

essentiel 

Pèse-personne électronique

FLOCON / ONYX



Notice d'utilisation

Pour vous aider à bien vivre votre achat

Vous venez d'acquérir un produit de la marque Essentiel b et nous vous en remercions. Nous apportons un soin tout particulier à la **FIABILITÉ**, à la **FACILITÉ D'USAGE** et au **DESIGN** de nos produits.
Nous espérons que ce pèse-personne vous donnera entière satisfaction.

consignes d'usage

VEUILLEZ LIRE ATTENTIVEMENT CETTE NOTICE AVANT UTILISATION DE L'APPAREIL ET GARDEZ-LA DANS UN ENDROIT FACILEMENT ACCESSIBLE POUR LES CONSULTER ULTÉRIEUREMENT.

Consignes générales

- Cet appareil est exclusivement destiné à un usage domestique. Tout autre usage (médical, professionnel, commercial, etc.) est exclu.
- Il convient de surveiller les enfants pour s'assurer qu'ils ne jouent pas avec l'appareil.
- Gardez cet appareil à l'intérieur et dans un endroit sec.
- N'immergez pas l'appareil dans l'eau ou tout autre liquide.
- N'entreposez pas d'objets sur le pèse-personne.
- Pour éviter tout risque de blessure, ne montez pas sur les bords du plateau.
- Pour éviter de glisser, assurez-vous que vos pieds ainsi que le plateau soient secs avant de monter sur le pèse-personne.
- Ne démontez pas le pèse-personne.
- Evitez les vibrations ou chocs importants, tels que laisser tomber l'appareil sur le sol.
- Placez toujours votre pèse-personne sur une surface dure et plane. Evitez tapis et moquettes.
- N'utilisez pas le pèse-personne sur une surface glissante ou sur un sol humide.
- Gardez l'appareil à l'écart des sources de chaleur (radiateurs, etc.) afin d'éviter la déformation des parties en plastique.
- Ne stockez pas l'appareil en position verticale.
- Nettoyez le plateau en bambou avec un chiffon sec. N'immergez pas le pèse-personne dans l'eau ou tout autre liquide.

Recyclage des piles



Ne jetez pas les piles avec les ordures ménagères. Afin de préserver l'environnement, débarrassez-vous des piles conformément aux réglementations en vigueur.

Déposez-les dans votre conteneur à piles le plus proche ou rappez-les dans votre magasin.

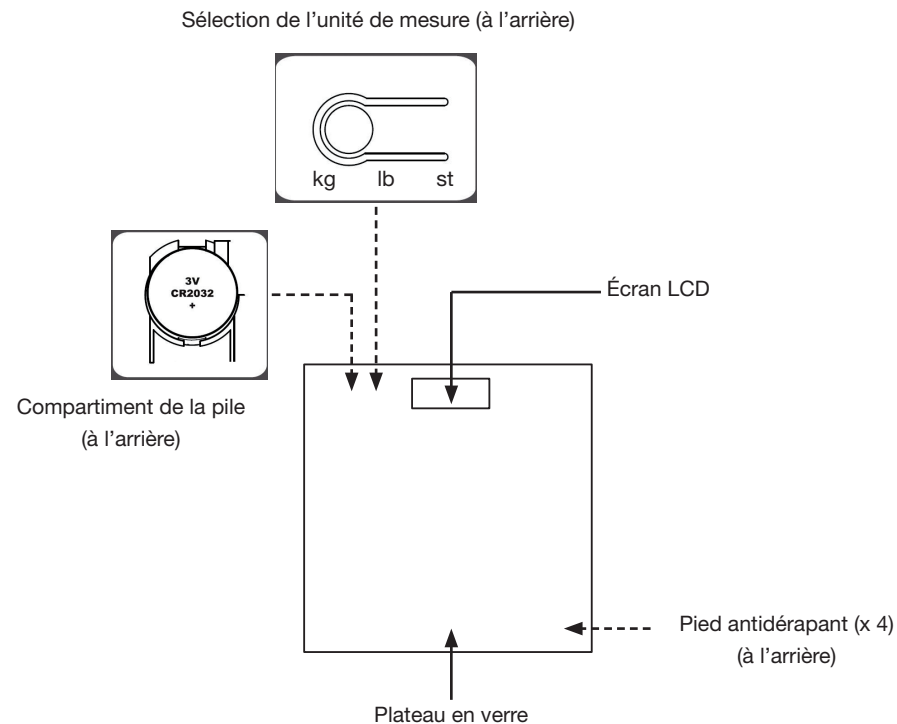
- Ne rechargez pas les piles, ne les démontez pas, ne les jetez pas dans un feu.
- Ne les exposez pas à des températures élevées ou à la lumière directe du soleil.
- Ne les incinerez pas.

! Utilisez uniquement le type de piles spécifié dans cette notice.

- Remplacez les piles lorsqu'elles sont usagées ou en cas de fuite.
- Retirez les piles en cas de non utilisation prolongée de l'appareil.

votre produit

Description de l'appareil

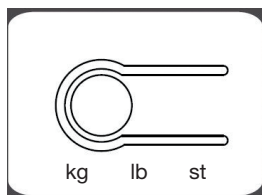


Caractéristiques techniques

- Plateau en verre
- Pesée maximale : 150 kg
- Graduation : 100 g
- Hauteur des chiffres : 2,5 cm
- Unités de mesure : kg / lb / st
- Indicateur de surcharge
- 4 pieds antidérapants
- Indicateur de batterie faible
- Fonctionne avec 1 pile au lithium CR2032 de 3 V (fournie)
- Dimensions (L x l x H) : 302 x 302 x 19 mm

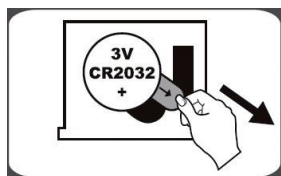
avant la première utilisation

Sélection de l'unité de mesure



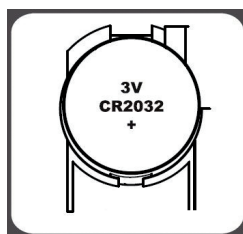
Vous avez la possibilité de changer l'unité de mesure de votre poids. Ainsi, vous pouvez choisir entre le kilogramme (kg), la livre (lb) et la stone (st) en utilisant le bouton au dos de l'appareil (Cf. schéma ci-contre).

Retrait de la languette de protection de la pile



Retirez le couvercle du compartiment de la pile situé sous l'appareil et retirez la languette de protection de la pile.

Insertion / Remplacement de la pile



1. Otez le couvercle du compartiment à piles situé sous le pèse-personne.
2. Retirez la pile usagée.
3. Remplacez-la par une pile neuve CR2032 de 3 V avec le pôle + vers le haut.
4. Remplacez ensuite le couvercle.

Notes :

- Utilisez uniquement le type de pile spécifié dans cette notice.
- Remplacez la pile lorsqu'elle est usagée ou en cas de fuite.
- Retirez la pile en cas de non utilisation prolongée.

utilisation

Pesée



Fig. 1

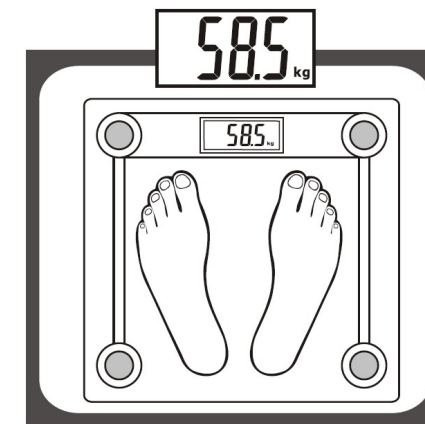


Fig. 2

1. Posez le pèse-personne sur une surface plane et stable pour des raisons de sécurité et d'exactitude (Fig. 1).
2. Montez doucement sur le plateau et restez immobile jusqu'à ce que les chiffres se stabilisent. Votre poids s'affiche (Fig. 2).
3. Descendez du pèse-personne.

Indicateur d'erreur de mesure



Si une erreur de mesure a été détectée lorsque vous descendez du pèse-personne, l'indication ci-contre apparaîtra sur l'écran.

Remontez sur la balance pour recalculer votre poids.

Indicateur de surcharge



Si le pèse-personne est en surcharge, l'indication ci-contre apparaîtra sur l'écran.

Retirez le poids immédiatement pour ne pas endommager votre pèse-personne.

Indicateur de pile usagée



L'indication ci-contre apparaîtra sur l'écran lorsque la pile est usagée et doit être remplacée.

nettoyage et entretien

ATTENTION :

- N'immergez jamais l'appareil dans l'eau ou toute autre liquide.
 - N'utilisez pas de produits détergents abrasifs ni d'éponge à récurer pour nettoyer l'appareil.
1. Nettoyez la surface de votre pèse-personne à l'aide d'un chiffon doux et propre légèrement humidifié.
 2. Rangez l'appareil dans un endroit sec.
 3. Retirez les piles en cas de non utilisation prolongée.

Toutes les informations, dessins, croquis et images dans ce document relèvent de la propriété exclusive de SOURCING & CREATION. SOURCING & CREATION se réserve tous les droits relatifs à ses marques, créations et informations. Toute copie ou reproduction, par quelque moyen que ce soit, sera jugé et considéré comme une contrefaçon.

All information, designs, drawings and pictures in this document are the property of SOURCING & CREATION. SOURCING & CREATION reserves all rights to its brands, designs and information. Any copy and reproduction through any means shall be deemed and considered as counterfeiting.

Pèse-personne électronique FLOCON / ONYX



Protection de l'environnement

Ce symbole apposé sur le produit signifie qu'il s'agit d'un appareil dont le traitement en tant que déchet est soumis à la réglementation relative aux déchets d'équipements électriques et électroniques (DEEE). Cet appareil ne peut donc en aucun cas être traité comme un déchet ménager, et doit faire l'objet d'une collecte spécifique à ce type de déchets. Des systèmes de reprise et de collecte sont mis à votre disposition par les collectivités locales (déchèterie) et les distributeurs. En orientant votre appareil en fin de vie vers sa filière de recyclage, vous contribuerez à protéger l'environnement et empêcherez toute conséquence nuisible pour votre santé.

Testé dans nos laboratoires

Garantie valide à partir de la date d'achat (ticket de caisse faisant foi). Cette garantie ne couvre pas les vices ou les dommages résultant d'une mauvaise installation, d'une utilisation incorrecte, ou de l'usure normale du produit.

