



A+++



Siemens
WT47X940EU
SECHE-LINGE CONDENSATION 9KG
PAC A+++

Version antérieure:

Version ultérieure:

Code EAN:
4242003831694

gamme distribuée:

avantgarde
WT47X940EU
intelligentCleaning system
Sèche-linge - pompe à chaleur

Caractéristiques principales

- Home Connect: contrôle à distance
- Sèche-linge condensation avec pompe à chaleur
- Classe d'efficacité énergétique A+++ sur une échelle allant de A+++ à D.
- intelligentCleaning System: plus besoin d'enlever les peluches avant 20 cycles environ.
- Capacité cycle Coton: 9 kg
- Tambour inox 112l, structure coussin d'air
- Consommation électrique annuelle: NO_FEATURE kWh
- Consommation électrique cycle Coton charge pleine NO_FEATURE / demi-charge NO_FEATURE
- Durée cycle Coton Charge pleine NO_FEATURE/ demi-charge NO_FEATURE
- Efficacité de condensation B
- Niveau sonore: NO_FEATURE dB (A) re 1 pW
- Design antiVibration: stabilité et silence
- Porte en verre cadre Chrome brillant


Programmes et options

- Programmes spéciaux : Finition laine, Mix, Séchage laine en panier, Séchage chaussures, Outdoor, Serviettes, Couette, Duvet, Jeans, Minuterie chaud, Minuterie froid, Coton, Synthétiques, Lingerie, Express 40 min, Chemises, Délicat
- Cycle anti-froissage 120 min

Confort/Sécurité

- Technologie autoDry
- Display iSelect: écran tactile intuitif, semblable à celui de votre smartphone.
- Bandeau de commande incliné et ergonomique
- Options: Anti-froissage, Verrouillage enfants 3 sec., myFavorite, Durée programme, Départ à distance, Délicat, Signal sonore, Start/Pause, Ajuster degré de séchage, Départ différé.
- Panier à laine
- Eclairage du tambour par LED
- Sécurité enfants
- Tuyau de vidange
- Cercle de porte lumineux bleu, design et utile pour savoir où en est le programme.
- Dimensions : H 84.2 x L 59.7 x P 65.2 cm


Accessoires intégrés



Accessoires en option

- WZ20505 SOCLE AVEC TIROIR POUR SL

Autres couleurs disponibles



Données techniques

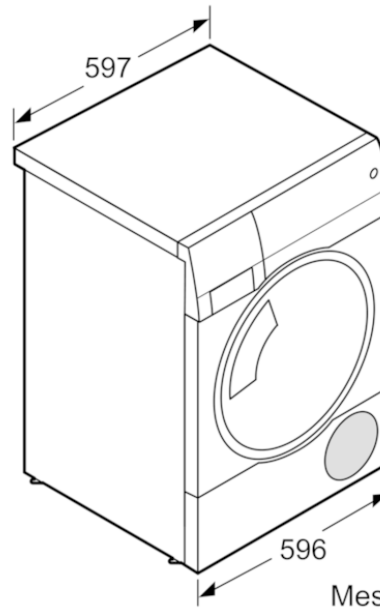
Caractéristiques

Type de construction : Pose libre
Top amovible : non
Charnière de la porte : À droite
Couleur / matériau du corps : Blanc
Longueur du cordon électrique (cm) : 145,0
Hauteur avec top (mm) : 842
Dimensions du produit (mm) : 842 x 597 x 652
Poids net (kg) : 55,0
Volume du tambour (l) : 112
Gaz à effet de serre fluorés : Non
Type de réfrigérant : R290
Équipement hermétiquement scellé : Oui
Quantité de gaz fluorés (kg) : 0,149
Quantité exprimée en équivalent CO2 (t) : 0,000

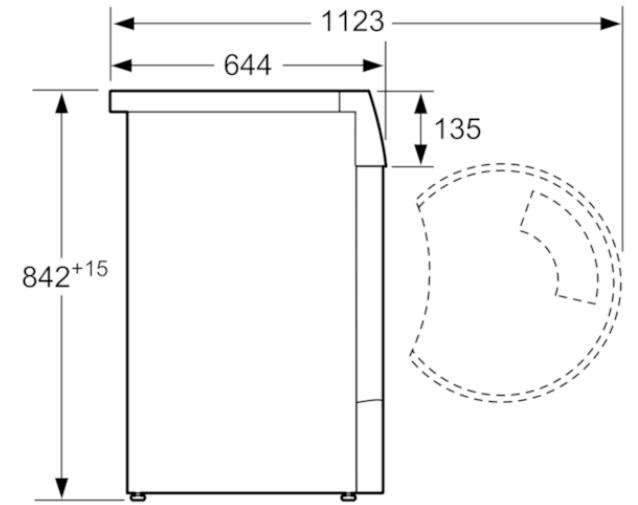
Types de consommation et de connexion

Puissance de raccordement (W) : 1000
Intensité (A) : 10
Tension (V) : 220-240
Fréquence (Hz) : 50
Certificats de conformité : CE, VDE
Processus de séchage : Sèche-linge à tambour automatique
Capacité coton (kg) - NOUVEAU (2010/30/CE) : 9,0
Programme coton : Coton prêt à ranger
Classe énergétique (2010/30/CE) : A+
++
Efficacité de condensation - Nouveau (2010/30/EC) : B

avantgarde
WT47X940EU
intelligentCleaning system
Sèche-linge - pompe à chaleur



Mesures en mm



Mesures en mm