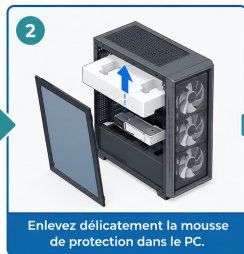
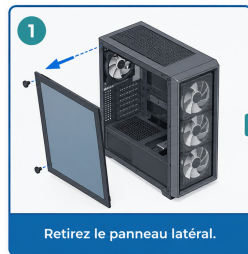


# GUIDE DE DÉBALLAGE

MISE EN SERVICE DE VOTRE MACHINE

## 1 RETIREZ LES PROTECTIONS INTERNES.



## 2 ATTENDEZ AVANT DE BRANCHER.




**IMPORTANT**

Il est impératif de ne pas brancher votre matériel tout de suite car les transports de marchandises se faisant la nuit durant des températures basses, il y a souvent de la condensation sur les composants. Si vous le branchez trop vite cela peut créer un court-circuit qui serait fatal.

**Attendez 4 à 6 h minimum à température ambiante avant branchement.**

## 3 EFFECTUEZ LES BRANCHEMENTS.



**BRAVO, VOUS POUVEZ DÉSORMAIS PROFITER DE VOTRE NOUVEAU PC !**

# GUIDE DE DÉBALLAGE

MISE EN SERVICE DE VOTRE MACHINE

## 4 EN CAS DE PROBLÈME DE TRANSPORT.



### SI VOUS CONSTATEZ DES DOMMAGES SUR LE MATÉRIEL

1

Contactez-nous dans les 24 h suivant la réception via le formulaire de contact du site.

2

Joignez un maximum de photos : matériel, dégâts, carton extérieur, suremballage et polystyrènes.

3

**Passé ce délai, aucun recours pour un dégât transport ne pourra être pris en compte.**

4

À la livraison, indiquez des réserves très précises si le colis est abîmé ou non contrôlé.



Conservez également les emballages le temps du contrôle complet de la machine.

**Sans réserves précises à la réception, le transporteur considérera que le matériel a été reçu en bon état.**

**L'ÉQUIPE DECLICINFO VOUS REMERCIE POUR VOTRE CONFIANCE**

221 rue de la République - 59540 Caudry

**Support technique**

du mardi au samedi 9h30 - 18h30