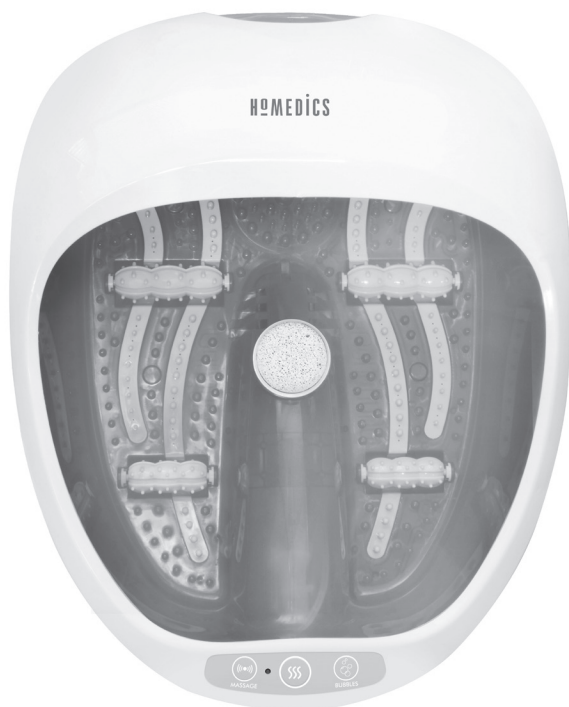


**HOMEDICS®**

## **BAIN DE PIEDS DE LUXE AVEC CHAUFFAGE**

**LUXE VOETSPA MET WARMTEFUNCTIE  
LUXURY FOOT SPA WITH HEATER**



SPA-400-EU

**GARANTIE DE 2 ANS**

LIRE TOUTES LES INSTRUCTIONS AVANT UTILISATION. LES CONSERVER POUR POUVOIR LES CONSULTER ULTÉRIEUREMENT.

**PRÉCAUTIONS IMPORTANTES :**

LORS DE L'UTILISATION D'APPAREILS ÉLECTRIQUES, PARTICULIÈREMENT EN PRÉSENCE D'ENFANTS, IL EST CONSEILLÉ DE TOUJOURS PRENDRE DES PRÉCAUTIONS DE BASE, NOTAMMENT DE SUIVRE LA PROCÉDURE SUIVANTE :

- TOUJOURS débrancher l'appareil de la prise électrique immédiatement après utilisation et avant tout nettoyage. Pour l'éteindre, positionner tous les boutons de réglage sur 'OFF', puis retirer la prise du secteur.
- NE JAMAIS laisser un appareil sans surveillance lorsqu'il est branché. Débrancher de la prise secteur quand il n'est pas utilisé ou avant d'adjoindre ou de retirer des pièces ou accessoires.
- Cet appareil peut être utilisé par des enfants de plus de 8 ans et des personnes aux capacités physiques, sensorielles ou mentales limitées, ou manquant d'expérience et de connaissances, à condition de recevoir une supervision ou des consignes concernant l'utilisation en toute sécurité de l'appareil et de comprendre les risques qu'il présente. Il est interdit de laisser les enfants jouer avec l'appareil. Il est interdit de laisser aux enfants le soin de procéder au nettoyage et à l'entretien de l'appareil sans supervision.
- NE PAS toucher un appareil qui est tombé dans l'eau ou tout autre liquide. Couper le secteur et débrancher immédiatement. Le maintenir au sec – NE PAS le faire fonctionner dans des conditions d'humidité ou de moiteur.
- Ne JAMAIS insérer d'épingles ou d'autres fixations métalliques dans l'appareil.
- Utiliser cet appareil selon le mode d'emploi inclus et spécifique à celui-ci. NE PAS utiliser

- d'accessoires non recommandés par HoMedics.
- Ne JAMAIS mettre en marche l'appareil en cas de cordon ou de connecteur endommagé, en cas de fonctionnement incorrect, en cas de chute ou de détérioration ou de chute dans l'eau. Le retourner au Centre Service HoMedics en vue de contrôle et de réparation.
- Maintenir le cordon à l'écart des surfaces chauffées.
- Une utilisation excessive pourrait entraîner une surchauffe et écourter la durée de vie du produit. Si cela se produit, espacer les cycles d'utilisation pour que l'appareil refroidisse entre chaque opération.
- Ne JAMAIS faire tomber ou insérer tout objet dans l'une ou l'autre des ouvertures.
- NE PAS faire fonctionner dans des endroits où des produits aérosols (vaporisateurs) sont utilisés ou de l'oxygène est administré.
- NE PAS faire fonctionner sous une couverture ou un oreiller. Cela pourrait provoquer une surchauffage ou un risque d'incendie, d'électrocution ou de dommages corporels.
- NE PAS transporter l'appareil à l'aide du cordon ou en l'utilisant comme une poignée.
- NE PAS utiliser à l'extérieur.
- Ce produit nécessite une source d'alimentation en courant alternatif 220-240V.
- NE PAS essayer de réparer l'appareil. Aucune pièce ne peut être remise en état par l'utilisateur. L'envoyer à un Centre Service HoMedics pour réparation. Tout dépannage de cet appareil doit être réalisé uniquement par un personnel de service HoMedics agréé.
- Ne jamais obturer les sorties d'air de l'appareil, ni le placer sur une surface non rigide, telle qu'un lit ou un canapé. Maintenir les sorties d'air exemptes de peluches, cheveux, etc.
- Ne pas poser ou ranger l'appareil dans un endroit où il pourrait tomber ou basculer dans une baignoire ou un évier. Ne pas placer ni laisser tomber dans l'eau ou dans tout autre liquide.

## PRÉCAUTIONS DE SÉCURITÉ :

VEUILLEZ LIRE ATTENTIVEMENT CETTE SECTION AVANT D'UTILISER L'APPAREIL.

• **Si vous avez un problème de santé, demandez conseil à un médecin avant d'utiliser cet appareil.**

- Il est conseillé aux personnes ayant un pacemaker et aux femmes enceintes de demander conseil à un médecin avant d'utiliser cet appareil. Utilisation non recommandée pour les diabétiques.
- NE PAS utiliser sur un enfant, une personne invalide, endormie ou inconsciente. NE PAS utiliser sur un épiderme insensible ou sur une personne souffrant d'une mauvaise circulation sanguine.
- Cet appareil ne doit JAMAIS être utilisé par toute personne souffrant de tout trouble physique susceptible de limiter l'aptitude de l'utilisateur à manier les boutons de réglage ou souffrant de déficiences sensorielles au niveau de la partie inférieure du corps.
- En cas de gêne durant l'utilisation de l'appareil, interrompre les séances et consulter votre médecin traitant.
- Il s'agit d'un appareil non professionnel, destiné à un usage personnel et conçu pour procurer un massage apaisant des muscles fatigués. NE PAS utiliser en substitution d'un traitement médical.
- NE PAS utiliser avant d'aller se coucher. Le massage a un effet stimulant qui peut retarder l'endormissement.
- Utiliser les surfaces chauffées avec précaution. Si le produit devient excessivement chaud, débrancher la prise secteur et contacter le Centre Service HoMedics.
- Ne pas tenter de brancher ou débrancher l'appareil avec les pieds dans l'eau.
- NE PAS utiliser cet appareil plus de 30 minutes par opération. Un usage prolongé pourrait entraîner une évaporation excessive

de l'eau et/ou provoquer une surchauffe du produit. Si cela se produit, espacer les cycles d'utilisation pour que l'appareil refroidisse entre chaque opération.

- En cas de douleur musculaire ou articulaire pendant une période prolongée, interrompre l'utilisation et consulter votre médecin. Une douleur persistante pourrait révéler un symptôme plus sérieux.
- Ne jamais pratiquer de soins balnéo sur des plaies ouvertes, zones décolorées ou toute partie du corps qui est enflée, brûlée, irritée ou en présence d'éruptions cutanées ou de boutons.
- L'utilisation de ce produit doit être plaisante et agréable. En cas de douleur ou de gêne, interrompre l'utilisation et consulter votre médecin traitant.
- Toujours avoir les mains sèches lors de la manipulation des commandes ou pour débrancher.
- Ce produit ne doit JAMAIS être utilisé par toute personne souffrant de troubles qui pourraient limiter la capacité de l'utilisateur à faire fonctionner les commandes.
- L'appareil est doté d'une surface chauffante. Les personnes insensibles à la chaleur doivent faire attention en utilisant l'appareil.
- Si l'appareil présente une fuite d'eau, ne plus utiliser ce dernier.

## Caution:

Ne versez pas d'eau sur la ligne de remplissage. La ligne de remplissage est marquée sur l'intérieur du produit : **MAX**

## Note:

- une position assise lors de l'utilisation de cet hydromasseur. Ne jamais se tenir debout sur ou dans l'appareil
- Ne JAMAIS utiliser la fonction bulles sans eau. Il est possible d'utiliser la fonction vibration sans eau dans le cas d'un massage à sec.

## ENTRETIEN :

---

### Nettoyage


Débrancher l'appareil et le laisser refroidir avant de le nettoyer. Utiliser uniquement une éponge souple légèrement humidifiée pour le nettoyage.

- Ne pas le nettoyer en l'immergeant dans un liquide.
- Ne jamais utiliser de brosses, produits abrasifs, lustrant pour vitre/mobilier, décapant peinture, etc. pour le nettoyage.

### Rangement

Ranger l'appareil dans son carton d'emballage ou dans un endroit frais, sec et sûr. NE PAS enrouler le cordon d'alimentation autour de l'appareil pour éviter tout dégât. NE PAS le suspendre par le fil électrique.

### Explication WEEE

 Le symbole indique que le produit ne doit pas être éliminé avec les autres déchets ménagers dans toute l'Union Européenne. L'élimination incontrôlée des déchets pouvant porter préjudice à l'environnement ou à la santé humaine, veuillez le recycler de façon responsable. Vous favoriserez ainsi la réutilisation durable des ressources matérielles. Pour renvoyer votre appareil usagé, prière d'utiliser le système de renvoi et collection ou contacter le revendeur où le produit a été acheté. Ils peuvent se débarrasser de ce produit afin qu'il soit recyclé tout en respectant l'environnement.

## CARACTÉRISTIQUES DU PRODUIT

Fig. 1

### Modèle spacieux

S'adapte confortablement aux pieds de la taille 12 à 47

**Thérapie magnétique :**  
Avec champ magnétique de 1000 gauss

Limite de remplissage

Protection anti-éclaboussures

**Thalasso à bulles :** Pour un massage à bulles apaisant et revigorant

**Chauffe-eau :** Chauffe l'eau et la garde à une température comprise entre 40 et 45°C

**Massage par vibration :** Pour un massage revigorant qui stimule la circulation. Cette fonction peut être utilisée avec ou sans eau

**Points Acupuncture :** stimule les points d'acupuncture sur la plante des pieds.

**4 rouleaux de massage :**  
Tourner sous vos pieds pour un massage en profondeur

**Pierre ponce**  
voir Fig. 4.

Commandes tactiles



**Base de forme ergonomique** qui améliore le confort

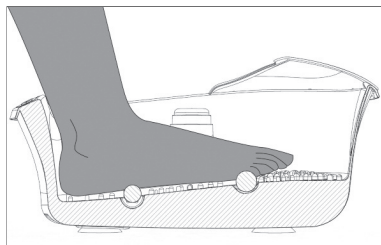


Fig. 2

**Bec verseur** permettant de vider l'eau plus aisément

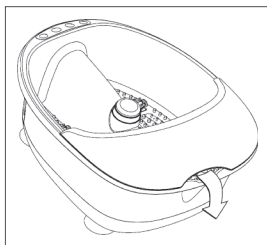


Fig. 3

**2 pierres ponce interchangeables.**  
Gros grain : effet exfoliant, lisse : redonne un aspect lisse à la peau

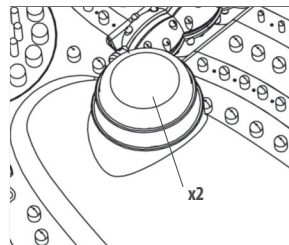


Fig. 4

## MODE D'EMPLOI

1. Assurez-vous que l'appareil est débranché avant de le remplir d'eau. Remplissez d'eau chaude jusqu'à la limite de remplissage située à l'intérieur de la cuvette.

**REMARQUE :** Le chauffe-eau vous aidera uniquement à maintenir l'eau à une température comprise entre 40 et 45 degrés. Elle ne chauffera pas d'eau froide.

Pour un massage à l'eau chaude, remplissez l'unité avec de l'eau chaude.

2. Placez l'appareil de massage sur le sol, en face d'une chaise. Il est recommandé de placer le produit sur une serviette.

3. Branchez l'appareil sur une prise d'alimentation 220-240Vca.

4. Asseyez-vous et placez vos pieds dans la cuvette.

5. Fonctionnement de l'appareil : pour activer le massage par vibration, appuyez pour activer le Massage à bulles + Maintien chaud, appuyez Les fonctions Vibration et Massage à bulles peuvent s'utiliser séparément ou en même temps.

**N.B. :** La fonction Maintien chaud s'active automatiquement quand le massage à bulles est sélectionné. Le massage par vibration peut s'utiliser avec ou sans eau. Le massage à bulles + maintien chaud ne peuvent être

utilisés sans eau.

- Pour activer le chauffe-eau appuyez sur, le voyant s'allume. Le chauffe-eau chauffera l'eau et la gardera à une température de 40-45°C. Pour désactiver le chauffe-eau appuyez sur le bouton. **N.B.** Remplissez l'appareil de pédicure avec de l'eau chaude car le chauffage n'a pas été conçu pour chauffer de l'eau froide. La perception de la température est personnelle : Si l'eau est trop chaude pour vous, désactivez le chauffage et laissez-la refroidir.
- Profitez d'un massage en profondeur en faisant glisser vos pieds d'avant en arrière sur les noeuds et les rouleaux stimulants du fond de l'appareil de pédicure. La fixation latérale se détachera avec le rouleau, veillez à ne pas la perdre. Pour remonter : 1. Insérez l'extrémité libre du rouleau dans la fixation fixée. 2 Rattachez soigneusement l'autre extrémité avec la fixation.
- Effectuez un mouvement des pieds sur la pierre ponce à effet exfoliant pour lisser la peau. Pour passer de la pierre ponce lisse à celle à gros grain, il suffit de soulever l'accessoire pour le remplacer par l'autre.
- Pour désactiver et éteindre, appuyez à nouveau sur les boutons.
- Pour vider : Débranchez d'abord l'appareil. Faites basculer pour permettre à l'eau de s'écouler le long de la goulotte (voir Fig. 3). NE PAS verser d'eau sur le bandeau de commande.

ALLE INSTRUCTIES LEZEN ALVORENS HET PRODUCT IN GEBRUIK TE NEMEN. DEZE INSTRUCTIES ZORGVULDIG BEWAREN.

BELANGRIJKE VOORZORGSMATREGELEN :

BIJ HET GEBRUIK VAN ELEKTRISCHE PRODUCTEN, VOORAL WANNEER ER KINDEREN IN DE BUURT ZIJN, DIENEN ALTIJD ALGEMENE VOORZORGSMATREGELEN TE WORDEN GETROFFEN, WAARONDER:

- Onmiddellijk na gebruik en alvorens het apparaat te reinigen ALTIJD de stekker van het apparaat uit het stopcontact halen. Het apparaat uitschakelen door alle bedieningselementen in de stand 'OFF' te zetten en vervolgens de stekker uit het stopcontact halen.
- Een apparaat NOOIT met de stekker in het stopcontact achterlaten. De stekker uit het stopcontact halen wanneer het apparaat niet wordt gebruikt en alvorens onderdelen of hulpstukken te plaatsen of verwijderen.
- Dit apparaat mag worden gebruikt door kinderen van 8 jaar en ouder en door personen met verminderde lichamelijke, zintuiglijke of geestelijke vermogens of een gebrek aan ervaring en kennis mits zij worden begeleid bij het gebruik van dit apparaat en hen is getoond hoe ze het apparaat veilig kunnen gebruiken, en zij begrijpen welke gevaren het gebruik van het apparaat met zich meebrengt. Laat kinderen niet met het apparaat spelen. Reiniging en onderhoud dienen niet zonder toezicht door kinderen te worden uitgevoerd.
- NOOIT reiken naar een apparaat dat in water of een andere vloeistof is gevallen. In dat geval onmiddellijk de netvoeding uitschakelen en de stekker uit het stopcontact halen. Droog houden. NOOIT in natte of vochtige omstandigheden gebruiken.
- NOOIT spelden of andere metalen voorwerpen in het apparaat steken.
- Het apparaat alleen voor het voorgeschreven doel gebruiken, zoals in deze folder uiteengezet. ALLEEN door HoMedics aanbevolen hulpstukken gebruiken.
- Het apparaat NOOIT gebruiken als het snoer of de stekker is beschadigd, als het niet goed werkt, is gevallen of beschadigd, of in water is gevallen. Retourneer het naar het onderhoudscentrum van HoMedics, waar het zal worden onderzocht en gerepareerd.
- Het snoer uit de buurt van verwarmde oppervlakken houden.
- Overmatig gebruik kan leiden tot oververhitting en een kortere levensduur van het apparaat. Bij oververhitting het gebruik van het apparaat staken en het laten afkoelen.
- NOOIT iets in de openingen van het apparaat steken of laten vallen.
- NOOIT gebruiken in een ruimte waar aërosols (sprays) worden gebruikt of zuurstof wordt toegediend.
- NOOIT onder een deken of kussen gebruiken. Het apparaat kan dan oververhitten en brand, elektrische schokken of persoonlijk letsel veroorzaken.
- Het apparaat NOOIT aan het snoer dragen en het snoer nooit als handgreep gebruiken.
- NIET buiten gebruiken.
- Dit product heeft een voedingsbron van 220-240 volt wisselstroom nodig.
- NOOIT proberen om het apparaat te repareren. Het heeft geen onderdelen die door de gebruiker gerepareerd kunnen worden. Voor onderhoud dient u contact op te nemen met een onderhoudscentrum van HoMedics. Onderhoud aan het apparaat mag uitsluitend worden uitgevoerd door bevoegde medewerkers van HoMedics.
- Nooit de luchtopeningen van het apparaat blokkeren of het op een zacht oppervlak

plaatsen, zoals een bed of een bank.  
Luchtopeningen vrij houden van pluis, haar enz.

- Het apparaat nooit plaatsen of bewaren op een plek waar het in een badkuip of wasbak kan worden getrokken of vallen. Het apparaat nooit in water of een andere vloeistof plaatsen of laten vallen.

**VOORZORGSMAATREGELEN :**  
DIT GEDEELTE AANDACHTIG LEZEN ALVORENS HET APPARAAT IN GEBRUIK TE NEMEN.

**• Indien u bezorgd bent over uw gezondheid, dient u uw arts te raadplegen alvorens het apparaat te gebruiken.**

- Personen met pacemakers en zwangere vrouwen dienen een arts te raadplegen alvorens het apparaat te gebruiken. Niet geschikt voor gebruik door diabetespatiënten.
- NOOIT op kleine kinderen, mindervaliden en slapende of bewusteloze personen gebruiken. NIET gebruiken op ongevoelige huid of op iemand met slechte bloedsomloop.
- Dit apparaat mag NOOIT worden gebruikt door personen met lichamelijke aandoeningen die de bediening van het apparaat zouden kunnen belemmeren, of door personen met sensorische gebreken in het onderlichaam.
- Indien u tijdens het gebruik van het apparaat ongemak ervaart, het gebruik staken en uw arts raadplegen.
- Dit is geen professioneel apparaat, het is bedoeld voor persoonlijk gebruik en om vermoeide spieren een verzachtende massage te geven. NOOIT gebruiken als vervanging van medische zorg.
- NIET voor het naar bed gaan gebruiken. De massage heeft een stimulerend effect en kan de slaap uitstellen.
- Altijd voorzichtig zijn wanneer verwarmde oppervlakken worden gebruikt. Als het product erg heet aanvoelt, de netvoeding

uitschakelen, de stekker uit het stopcontact halen en contact opnemen met een onderhoudscentrum van HoMedics.

- NOOIT proberen om de stekker in of uit het stopcontact te doen terwijl de voeten onder water zijn.
- Het apparaat NIET langer dan 30 minuten per keer gebruiken. Overmatig gebruik kan leiden tot overmatige verdamping van het water, en/of oververhitting van het apparaat. Bij oververhitting het gebruik van het apparaat staken en het laten afkoelen.
- Indien u tijdens het gebruik van het apparaat aanhoudende pijn in een spier of gewricht ervaart, het gebruik staken en uw arts raadplegen. Aanhoudende pijn kan duiden op een ernstigere aandoening.
- De voetspa NOOIT op open wonden, verkleurde plakken, of gezwollen, verbrande of ontstoken lichaamsdelen of huiduitslag gebruiken.
- Het gebruik van dit product dient aangenaam en comfortabel te zijn. In geval van pijn of ongemak, het gebruik staken en uw arts raadplegen.
- Zorg ervoor dat uw handen droog zijn alvorens het apparaat te bedienen of de stekker uit het stopcontact te halen.
- Dit apparaat mag NOOIT worden gebruikt door personen met lichamelijke aandoeningen die de bediening van het apparaat zouden kunnen belemmeren.
- Het apparaat heeft een verwarmd oppervlak. Personen die ongevoelig zijn voor hitte dienen voorzichtig met het apparaat om te gaan.
- Als water uit het apparaat lekt, mag het apparaat niet langer worden gebruikt.

## Let op:

Let er bij het vullen van de voetspa op dat het water niet boven de vullijn komt. De vullijn wordt op de binnenkant van de spa aangegeven: **MAX**

## Let wel:

- Om persoonlijk letsel en beschadiging te voorkomen, altijd blijven zitten wanneer u de voetspa gebruikt. Ga nooit op of in de voetspa staan.
- De bubbelfunctie **NOOIT** zonder water gebruiken. U kunt de trilfunctie zonder water als een droge massager gebruiken.

## ONDERHOUD :

---

### Reinigen

Haal de stekker van het apparaat uit het stopcontact en laat het afkoelen alvorens het te reinigen. Het mag alleen met een zachte, enigszins vochtige spons worden gereinigd.

- Nooit in een vloeistof dompelen om het te reinigen.
- Het apparaat nooit reinigen met schuurmiddelen, borstels, glas- of meubelpoetsmiddel, verfverduuners enz.

### Opslag

Stop het apparaat in zijn doos of leg het op een veilige, droge en koele plek. Om defecten te voorkomen, het netsnoer **NOOIT** om het apparaat wikkelen. De eenheid **NOOIT** aan het elektrische snoer ophangen.

### Uitleg over AEEA

 Deze markering geeft aan dat dit product binnen de EU niet met ander huisvuil mag worden weggeworpen. Om eventuele schade aan het milieu of de menselijke gezondheid door het ongecontroleerd wegwerpen van afval te voorkomen, dient dit apparaat op verantwoorde wijze gerecycled te worden om duurzaam hergebruik van materiaalbronnen te bevorderen. Wilt u het gebruikte apparaat retourneren, gebruik dan de retour- en ophaalsystemen of neem contact op met de winkelier waar het product gekocht is. Deze zal het product voor milieuveilige recycling accepteren.

## PRODUCTKENMERKEN

Fig. 1

### Modèle spacieux

S'adapte confortablement aux pieds de la taille 12 à 47

Protection anti-éclaboussures

**Thalasso à bulles :** Pour un massage à bulles apaisant et revigorant

**Chauffe-eau :** Chauffe l'eau et la garde à une température comprise entre 40 et 45°C

**Massage par vibration :** Pour un massage revigorant qui stimule la circulation. Cette fonction peut être utilisée avec ou sans eau

**Base de forme ergonomique** qui améliore le confort

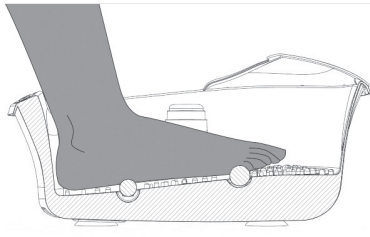
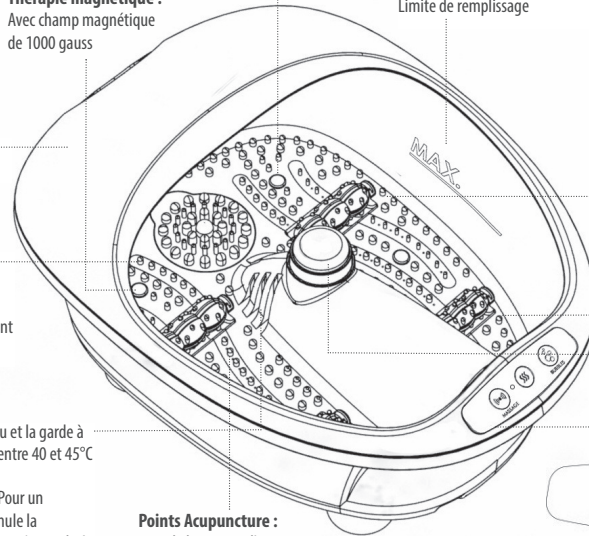


Fig. 2

**Thérapie magnétique :** Avec champ magnétique de 1000 gauss

Limite de remplissage



**4 rouleaux de massage :** Tourner sous vos pieds pour un massage en profondeur

**Pierre ponce** voir Fig. 4.

Commandes tactiles



**Points Acupuncture :** stimule les points d'acupuncture sur la plante des pieds.

**Bec verseur** permettant de vider l'eau plus aisément

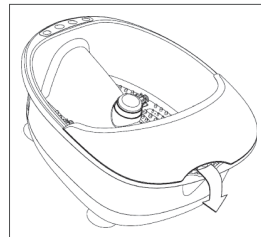


Fig. 3

**2 pierres ponce interchangeables.**

Gros grain : effet exfoliant, lisse : redonne un aspect lisse à la peau

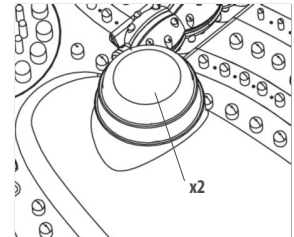


Fig. 4

## GEBRUIKSAANWIJZING

1. Controleer dat de stekker uit het stopcontact is gehaald alvorens het apparaat met water te vullen. Vul de voetspa tot aan de MAX vullijn aan de binnenkant van het bad met warm water.


**LET OP:** de verwarmingsfunctie zorgt er alleen voor dat het water op een temperatuur van 40 - 45 graden blijft. De functie is niet bestemd voor het opwarmen van koud water. Voor een massage met warm water moet u de spa met warm water vullen.


2. Zet het apparaat voor uw stoel op de vloer. Het is raadzaam om het product op een handdoek te plaatsen.

3. Sluit het apparaat aan op een voedingsbron van 220-240 AC.

4. Ga zitten en plaats uw voeten in de spa.

5. Bediening van het apparaat:

Om de trilmassage te activeren, drukt u op 

Om de bubbelmassage plus de warmhoudfunctie te activeren, drukt u op . De instellingen voor de tril- en bubbelmassage kunnen zowel apart als gelijktijdig worden gebruikt.

**NB:** de warmhoudfunctie wordt automatisch geactiveerd wanneer u de bubbels activeert. De trilmassage kan zowel met als zonder water worden gebruikt. De bubbelmassage en de warmhoudfunctie mogen uitsluitend met water worden gebruikt.

6. Druk op  om de waterverwarmingsfunctie te activeren. Het

indicatielampje gaat branden. Als de functie is ingeschakeld, wordt het water op een temperatuur van 40 - 45 °C gehouden. Druk nogmaals op de knop om de waterverwarmingsfunctie uit te schakelen.

**Let op:** vul de voetspa met warm water; de verwarmingsfunctie is niet bestemd voor het opwarmen van koud water. De ervaring van wat koud of warm is, verschilt per persoon: als u vindt dat het water te heet is, schakelt u de verwarmingsfunctie uit en laat u het water afkoelen.

7. Geniet van een diepe massage door uw voeten heen en weer te schuiven over de stimulerende bolletjes en rollen op de bodem van de voetspa.

De beugel komt aan één zijde los met de rol. Let op dat u de beugel niet kwijtraakt. De voetspa weer in elkaar zetten: 1. Steek het losse uiteinde van de rol in de vaste steun. 2. Klem het andere uiteinde, met de beugel aangebracht, voorzichtig vast.

8. Beweeg uw voeten over de exfoliërende pumsteen, voor een gladde huid. Wissel tussen grof en fijn door het hulpstuk op te tillen en de andere pumsteen te plaatsen.

9. Druk de knoppen nogmaals in om de massage te deactiveren en het apparaat uit te schakelen.

10. Legen: haal eerst de stekker uit het stopcontact. Kantel de spa om het water via de afvoertuit weg te laten lopen (zie fig. 3). Giet NOOIT water over het bedieningspaneel.

READ ALL INSTRUCTIONS BEFORE USE.  
SAVE THESE INSTRUCTIONS FOR FUTURE  
REFERENCE.

### IMPORTANT SAFEGUARDS:

---

WHEN USING ELECTRICAL PRODUCTS,  
ESPECIALLY WHEN CHILDREN ARE PRESENT,  
BASIC SAFETY PRECAUTIONS SHOULD  
ALWAYS BE FOLLOWED, INCLUDING THE  
FOLLOWING:

- ALWAYS unplug the appliance from the electrical outlet immediately after using and before cleaning. To disconnect, turn all controls to the 'OFF' position, then remove plug from outlet.
- NEVER leave an appliance unattended when plugged in. Unplug from the mains outlet when not in use and before putting on or taking off parts or attachments.
- This appliance can be used by children aged from 8 years and above and persons with reduced physical, sensory or mental capabilities or lack of experience and knowledge if they have been given supervision or instruction concerning use of the appliance in a safe way and understand the hazards involved. Children shall not play with the appliance. Cleaning and user maintenance shall not be made by children without supervision.
- DO NOT reach for an appliance that has fallen in water or other liquids. Switch off at the mains and unplug it immediately.
- NEVER insert pins or other metallic fasteners into the appliance.
- Use this appliance for the intended use as described in this booklet. DO NOT use attachments not recommended by HoMedics.
- NEVER operate the appliance if it has a damaged cord or plug, if it is not working properly, if it has been dropped or damaged, or dropped into water. Return it to the HoMedics Service Centre

for examination and repair.

- Keep cord away from heated surfaces.
- Excessive use could lead to the product's excessive heating and shorter life. Should this occur, discontinue use and allow the unit to cool before operating.
- NEVER drop or insert any object into any opening.
- DO NOT operate where aerosol (spray) products are being used or where oxygen is being administered.
- DO NOT operate under a blanket or pillow. Excessive heating can occur and cause fire, electrocution or injury to persons.
- DO NOT carry this appliance by the cord or use cord as a handle.
- DO NOT use outdoors.
- This product requires a 220-240 V AC power.
- DO NOT attempt to repair the appliance. There are no user serviceable parts. For service, send to a HoMedics Service Centre. All servicing of this appliance must be performed by authorised HoMedics service personnel only.
- Never block the air openings of the appliance or place it on a soft surface, such as a bed or couch. Keep air openings free of lint, hair etc.
- Do not place or store appliance where it can fall or be pulled into a bath or sink. Do not place in or drop into water or other liquid.

### SAFETY CAUTIONS:

---

PLEASE READ THIS SECTION CAREFULLY  
BEFORE USING THE APPLIANCE.

- **If you have any concerns regarding your health, consult a doctor before using this appliance.**
- Individuals with pacemakers and pregnant women should consult a doctor before using this appliance. Not recommended for use by Diabetics
- DO NOT use on an infant, invalid or on a

sleeping or unconscious person. DO NOT use on insensitive skin or on a person with poor blood circulation.

- This appliance should NEVER be used by any individual suffering from any physical ailment that would limit the user's capacity to operate the controls or who has sensory deficiencies in the lower half of their body.
- If you feel any discomfort whilst using this appliance, discontinue use and consult your doctor.
- This is a non-professional appliance, designed for personal use and intended to provide a soothing massage to worn muscles. DO NOT use as a substitute for medical attention.
- DO NOT use before going to bed. The massage has a stimulating effect and can delay sleep.
- Care should be taken when using heated surfaces. If the product feels excessively hot, switch off at mains and contact the HoMedics Service Centre.
- Do not attempt to plug or unplug unit while feet are in the water.
- DO NOT use this unit for longer than 30 minutes at a time. Extensive use could cause excessive evaporation of the water, and / or cause the product to overheat. Should this occur, discontinue use and allow the unit to cool before operating.
- If you experience pain in a muscle or joint for a prolonged period of time, discontinue use and consult your doctor. Persistent pain could be a symptom of a more serious condition.
- Never use any foot spa on open wounds, discoloured areas, or any area of the body that is swollen, burned, inflamed or where skin eruptions or sores are present.
- Use of this product should be pleasant and comfortable. Should pain or discomfort

result, discontinue use and consult your GP.

- Ensure that your hands are dry when operating the controls or removing the plug.
- This product should NEVER be used by any individual suffering from any ailments that would limit the user's capacity to operate the controls.
- The appliance has a heated surface. Persons insensitive to heat must be careful when using the appliance.
- If water leaks from the appliance, the appliance should no longer be used.

### Caution:

Do not fill water over the fill line. The fill line is marked on the inside of the product: **MAX**

### Note:

- To avoid injury and irreparable damage, always remain seated when using this footspa. Never stand on or in the unit.
- NEVER use the bubble function without water. It is ok to use the vibration function without water as a dry massager.

### MAINTENANCE:

#### Cleaning


Unplug the appliance and allow to cool before cleaning. Clean only with a soft, slightly damp sponge.

- Do not immerse in any liquid to clean.
- Never use abrasive cleaners, brushes, glass / furniture polish, paint thinner etc to clean

#### Storage

Place the appliance in its box or in a safe, dry, cool place. To avoid breakage, DO NOT wrap the power cord around the appliance. DO NOT hang the unit by the cord.

#### WEEE explanation

 This marking indicates that this product should not be disposed with other household wastes throughout the EU. To prevent possible harm to the environment or human health from uncontrolled waste disposal, recycle it responsibly to promote the sustainable reuse of material resources. To return your used device, please use the return and collection systems or contact the retailer where the product was purchased. They can take this product for environmental safe recycling.

## PRODUCT FEATURES

Fig. 1

**Spacious design:**  
Comfortably fits up to size 12/47 foot

**Magnetic therapy:**  
With 1000 gauss rating

Max. fill line

Splash guard

**Bubble Spa:**  
Enjoy a soothing and rejuvenating bubble massager

**Water heater:** Heats water to maintain temperature between 40-45°C

**Vibration Massage:** Enjoy an invigorating massage to boost circulation. This feature can be used with or without water.

**Acu-nodes:** stimulate the acupressure points on the sole of the foot.

**Massage rollers x4:**  
Roll beneath your feet for a deep penetrating foot massage

**Exfoliating pumice stones** see Fig. 4.

Touch controls



**Ergonomically angled base** for superior comfort

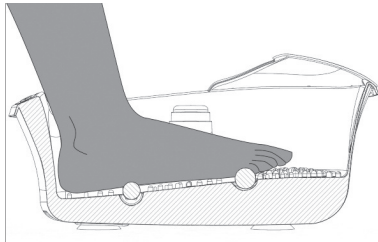


Fig. 2

**Pouring spout** for easy water disposal

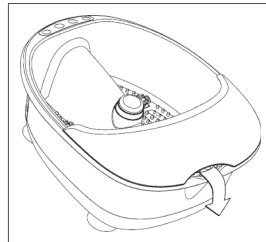


Fig. 3

**2 x interchangeable pumice stones.**  
Coarse: for exfoliation. Smooth: for polishing skin.

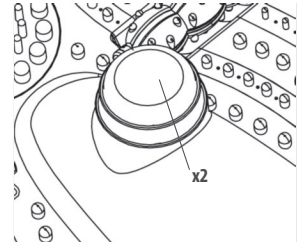





Fig. 4

## INSTRUCTIONS FOR USE

- Ensure that the unit is unplugged before filling with water. Fill with warm water to the MAX fill line located on the inside of the tub.  
**NOTE:** The water heater will only help to maintain the temperature between 40-45 degrees. It will not heat cold water. For a warm water massage, fill the unit with warm water.
- Place the unit on the floor in front of a chair. It is recommended to place the product on a towel.
- Plug the unit into a 220-240 AC power supply.
- Sit down and place your feet in the spa.
- To operate the unit:  
to activate vibration massage, press   
to activate Bubble Massage + Keep Warm, press   
Vibration and Bubble massage settings can be used separately or at the same time. **N.B.** The keep warm function is automatically activated when the bubbles are switched on. The vibration massage can be used with or without water. The bubble massage + keep warm must only be used with water.
- To activate the water heater press  the indicator light will show. The

water heater will heat the water to maintain the temperature between 40-45°C. To deactivate the water heater press the button again.

- N.B.** When filling the footspa use warm water, the heater is not designed to heat the water from cold. Perception of temperature is individual: If the water feels uncomfortably hot, turn off the heater and allow to cool.
- Enjoy a deep massage by sliding feet back and forth over the stimulating nodes and rollers on the footspa floor. The fixing bracket from one side will come away with the roller, take care not to lose this. To reassemble: 1. Insert the free end of the roller into the fixed bracket. 2 Carefully clip the other end, with the bracket attached, back into place.
- Move your foot over the exfoliating pumice stone to smooth the skin. To change between the coarse and fine stone simply lift the attachment and replace.
- To turn off, press the buttons again to deactivate.
- To empty: First, unplug the unit. Tip the unit, allowing water to pour out along the drain spout (see fig.3). **DO NOT** pour water over the control panel.







**HOMEDICS®**

**CE**

IB-SPA400EU-0617-01