

***Fellowes***

Solutions Ergonomiques



**Support Moniteur**  
Office Suites™

# Office Suites™

## Support Moniteur


### Spécificités :

- Soulagez vos douleurs cervicales ainsi que la fatigue oculaire en rehaussant votre écran à un angle de vue confortable
- Supporte de grands écrans jusqu'à 36 kg
- 5 hauteurs d'ajustement pour un confort optimal
- Rangement de l'ordinateur portable en dessous pour une utilisation au bureau et pour économiser de l'espace
- Le plateau de rangement permet d'organiser les accessoires de bureau
- Accréditation FIRA (agence indépendante internationale spécialisée en ergonomie) répondant à la norme BS EN ISO 9241-5



### Caractéristiques :

Code	8031101
Couleur	Noir
Dimensions du produit (H x L x P)	10.64 x 50.48 x 35.72 cm
Poids du produit	2.13 kg
Dimensions du carton (H x L x P)	36.83 x 52.07 x 11.43 cm
Poids du carton	2.63 kg
Dimensions du carton de regroupement (H x L x P)	25.10 x 38.74 x 53.67 cm
Poids du carton de regroupement	5.78 kg
Nombre de réglages en hauteur	5
Réglages de la hauteur	10.7/12/13.3/14.6/15.9 cm
Spécificités	Stockage intégré
Supporte jusqu'à (kg)	36 kg
GenCode unitaire (UPC)	043859470976
GenCode du carton de regroupement (SCS)	50043859470971
Quantité par carton de regroupement	2
Pays d'origine	Chine
Garantie	5 ans



**Une position ergonomique**

Élevez votre moniteur dans une position confortable pour réduire la fatigue des yeux, du cou et des épaules



**Hauteur réglable**

5 réglages en hauteur pour une vision parfaite

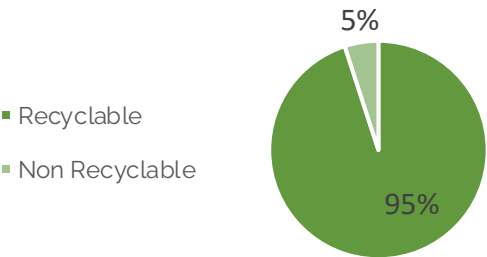


**Tiroir de rangement**

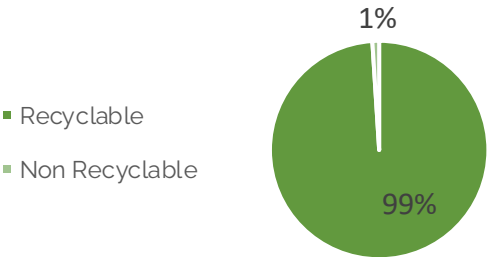
Gardez vos accessoires essentiels dans le tiroir

**Recyclabilité :**

Produit



Packaging



## Travail Ergonomique :



### ZONE 3

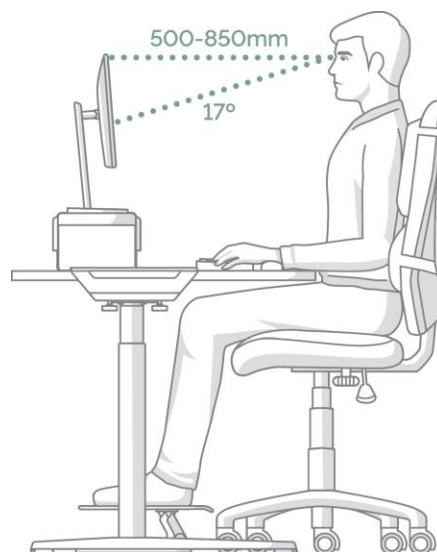
*SOULAGEZ LES  
DOULEURS CERVICALES*

**Gardez un angle de vue confortable.**  
Assurez-vous que vos yeux soient alignés avec le haut de votre écran.

#### Comment utiliser un support moniteur ?

- 1. À hauteur des yeux** - Que vous soyez assis ou debout, réglez le support moniteur jusqu'à ce que le haut de votre corps ou de vos écrans soit à peu près au niveau de vos yeux.
- 2. À portée de bras** - Vérifiez que votre ordinateur portable soit placé de manière à ce que vous puissiez toucher l'écran du bout des doigts et que vous puissiez lire facilement ce qui s'affiche à l'écran sans vous fatiguer.
- 3. Inclinaison** - Une légère inclinaison de l'écran vers le haut peut aider à adopter une posture plus neutre et à réduire les reflets.

CONSEILS. Combinez avec un support document pour réduire davantage la fatigue du cou et des yeux



## Certifications :

EN ISO 9241-5 1999 Exigences ergonomiques pour le travail de bureau avec des terminaux à écran de visualisation (TEV) : partie 5 : aménagement du poste de travail et exigences relatives aux postures.



## Entretien :

**Nettoyage** : Essuyer avec un chiffon en microfibre humide. Ne pas utiliser de solutions de nettoyage

**Manipulation et stockage** : Lire et respecter toutes les instructions et tous les avertissements avant l'utilisation. Ce produit est destiné à un usage intérieur uniquement.

Dimensions :

