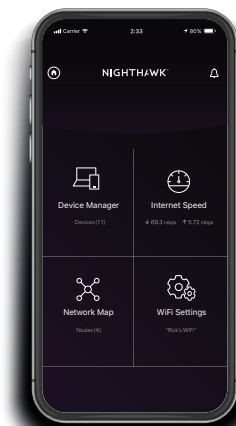



Démarrage rapide



1 Téléchargez l'application Nighthawk

Sur votre téléphone portable, téléchargez l'application Nighthawk, disponible sur Google Play et l'App Store Apple.

2 Installez votre répéteur

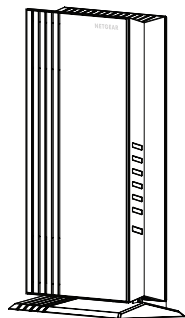
Connectez votre téléphone portable au réseau Wifi du répéteur appelé NETGEAR_EXT.

Ouvrez l'application Nighthawk et suivez les instructions détaillées pour configurer votre répéteur.

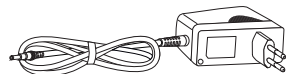
3 Faites-en davantage avec l'application

Découvrez toutes les possibilités de l'application Nighthawk ! Exécutez un test de vitesse, visualisez tous les appareils connectés, etc.

Table des matières

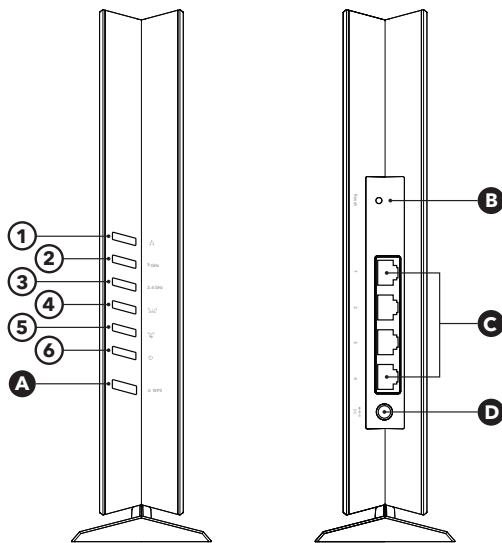


Répéteur



Adaptateur secteur
(en fonction des régions)

Présentation



- A** Bouton WPS
- B** Bouton Reset (Réinitialiser)
- C** Ports Ethernet
- D** Connecteur d'alimentation

- ①** - Voyant Ethernet
- ②** 5 GHz - Voyant WiFi 5 GHz
- ③** 2,4 GHz - Voyant WiFi 2,4 GHz
- ④** - Voyant Lien routeur
- ⑤** - Voyant WPS
- ⑥** - Voyant d'alimentation

Support et communauté

Visitez netgear.com/support pour obtenir des réponses à vos questions et accéder aux derniers téléchargements.

Vous pouvez également consulter notre communauté NETGEAR pour obtenir de bons conseils sur community.netgear.com.

Règlementation et aspects juridiques

Pour les informations à propos de la conformité réglementaire, y compris la Déclaration de conformité pour l'UE, rendez-vous sur <https://www.netgear.com/about/regulatory/>.

Avant de brancher l'alimentation, reportez-vous au document de conformité légale.

NETGEAR®

NETGEAR, Inc.
350 East Plumeria Drive
San Jose, CA 95134, USA (Etats-Unis)

NETGEAR INTERNATIONAL LTD
Floor 1, Building 3,
University Technology Centre
Curraheen Road, Cork,
T12EF21, Irlande

© NETGEAR, Inc., NETGEAR et le logo NETGEAR sont des marques commerciales de NETGEAR, Inc. Toutes les marques commerciales autres que NETGEAR sont utilisées à des fins de référence uniquement.



201-25934-02

Juillet 2020