

clear

Instructions for use
Mode d'emploi



Thank You...

For purchasing the **clear**.

No need to head to the dermatologist when you now have the same blemish fighting technology at home, in the palm of your hand. The **clear** delivers a unique combination of blue light, sonic vibration, and gentle warming that has been clinically proven to clear or fade a blemish within 24 hours without dryness or irritation. Rechargeable and portable, **clear** is safe and easy to use anywhere, anytime to clear blemishes fast. For important safety and how to use information, read this User Manual.

Contact the experts at mē to help you get started and set up your treatment routine. Our goal is to help you get the best results possible.

Customer care contact:

Toll free (NA): 1.877.651.1177

Email: info@mepower.com

Hours of operation: Mon-Fri, 9am-5pm EST

Manufacturer:

Tanda Beauty Canada Inc.

11-380 Jamieson Parkway, Cambridge ON, N3C 4N4

Contents

About the clear device	2	Battery life indicator	14
Device features	3	Light sensitivity test	14
Acne and blue light technology	4	Treatment with clear device	15
Contraindications	5	Device maintenance	16
Warnings	6	Troubleshooting	17
Precautions	8	Specifications	18
Risks	9	Device servicing	20
Benefits	11	Customer care	20
How to know that the clear device is right for you	12	Warranty	20
Charging the battery	13	Satisfaction Guarantee	22

EN About the clear device

What does it do?

The **clear** anti-blemish device is for the treatment of individual or small clusters of acne blemishes. It is rechargeable so it is always ready to treat. The device is indicated for the treatment of mild to moderate inflammatory acne.

Package Contents

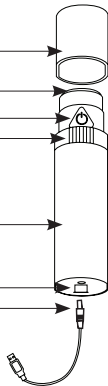
- **clear** device
- Protective Cap
- USB Cable
- Quick Reference Guide
- Instructions for Use

Device components

- Protective cap
- Treatment head surface
- Power button
- Battery life indication lights

- **clear** device cordless rechargeable unit

- Plastic battery tab
- USB cable



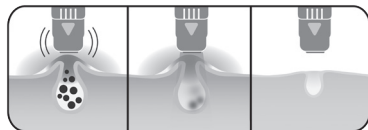
Device features

- **Single on/off power button** will activate **clear** device. Battery life indicator lights will turn white and a short audible beep will let you know that the device is ready for use.
- **Skin contact sensor** on the treatment surface will activate the device only when it is touching your skin.
- **Continuous mode** allows you to treat multiple blemishes at one time. Simply move the device to the next blemish every time you hear a short audible beep (2 minutes) without having to press the gray on/off button.
- **One short audible beep** will indicate that 2 minutes have passed and you have completed 1 treatment. You can move and treat another blemish or simply put your device down to terminate the treatment. For best results, treat your blemish 3 times a day with the **clear** device.
- **Built in temperature sensor** monitors the temperature of the treatment surface. The device can be used for 10 minutes continuously before two short audible beeps sound and the device shuts off automatically.
- **Smart device shut off** by simply removing the device from your treatment area. The LED indicator lights will glow for 20 seconds before complete shut off occurs.

EN Acne and Blue Light Technology

Blue light technology offers an effective solution for the treatment and prevention of mild to moderate inflammatory acne. Once only available at the dermatologist's office, this advanced technology is proven to work better than Benzoyl Peroxide* without any of the negative side effects like dryness, irritation or flakiness. The specific wavelength of professional strength blue light delivered by the **clear** device has a phototoxic effect on the acne-causing bacteria, causing it to self destruct, breaking the acne cycle simply and cleanly. New sonic vibration and gentle warming features improve results by opening pores, exposing even more of the *P. acnes* bacteria to the powerful blue light.

* Papageorgiou P., Katsambas, A. Chu, A. (2000). Phototherapy with blue (415nm) and red (660 nm) light in the treatment of acne vulgaris. British Journal of Dermatology.



Sonic vibration
and gentle warming
opens pores

Blue light destroys
acne-causing
bacteria

Blemish disappears in
just 24 hours

Contraindications

Never use this device over any suspicious or cancerous lesion. Failure to do so can result in delaying the best medical treatment. Consult your healthcare provider before using this device on any skin growth or lesion that appears abnormal.

Do not use this device on severe acne or on non-inflammatory acne. Failure to do so can result in delaying the best medical treatment.

Do not allow children to use the device unsupervised.

Do not use if you are pregnant or breastfeeding. **clear** has not been tested on pregnant or breast-feeding women. Hormonal changes occur during pregnancy or breast-feeding could increase the risk of skin sensitivity.

- Do not use if you are exposed to other non-drug “sensitizers” known to cause photosensitive reactions. Doing so can result in skin discoloration, discomfort or pain.

Common examples of non-drugs that may have made you sensitive to light are: deodorants, antibacterial soaps, artificial sweeteners, fluorescent brightening agents for cellulose, nylon and wool fibers such as in laundry detergent, naphthalene (mothballs), petroleum products, and in cadmium sulfide, a chemical injected into the skin during tattooing.

Do not use over or near a steroid injection received within the last six months. May result in photosensitive reaction which can result in skin discoloration, discomfort or pain.

Do not use if you have a history of light triggered seizures.

Do not use if you are sensitive to light. Doing so can result in skin discoloration, discomfort or pain. It is recommended that you conduct the light sensitivity test (page 14).

Do not use if you have experienced chronic migraines in the last two years.

Do not use over the thyroid gland (neck area). This may result in stimulation of the gland.

Warnings

If you experience any adverse effects, or have a concern regarding use, stop immediately. Contact your health care provider. You may be having a photosensitive reaction.

To reduce the risk of electric shock that may cause injury or death:

Always attach the AC/DC power adapter to device first, then into the outlet.

Always use a USB certified port when charging **clear**.

Do not place or store the device where it can fall or be pulled into a tub or sink. Do not place in or drop into water or other liquid.

Keep **clear** away from water (including bath and shower). If the unit accidentally falls in water unplug immediately.

Keep the cord away from heated surfaces.

Never drop or insert any object into any openings on the device.

Never operate this device if it has a damaged cord or plug, if it is not working properly, if it has been dropped or damaged, or submerged in water. Return the device to Tanda Beauty Canada Inc. for replacement.

Do not use the device when the USB cable is plugged into the device when its battery is charging.

Do not disassemble or modify the device as this may cause unit damage, malfunction, electrical shock, fire or personal injury. There are no user-serviceable parts inside the unit.

To prevent fire or serious burns:

Turn **clear** off immediately if it begins to overheat.

Keep away from where flammable aerosol products are being used or where oxygen is being administered.

EN Precautions

Discontinue use if you experience any discomfort. You may have sensitivity to light or other condition which can result in skin discoloration, discomfort or pain. Consult with your health care provider.

Use this device only for its intended use as described in this manual. Failure to do so may result in injury to yourself or others.

Dispose of the device in accordance with local and national regulations and codes. Failure to do so may result in violation of the law.

Do not look directly at the light source of the treatment head of this device while it is in operation. Failure to do so may result in headache.

Do not operate this device in an environment where other devices, which intentionally radiate electromagnetic energy in an unshielded manner, are being used. Portable or mobile Radio Frequency communication equipment can affect the **clear** device. Doing so may result in the device not functioning properly.

Do not scratch, mark or otherwise damage the light emitting surface. To do so may diminish the effectiveness of the light.

Do not shine the light source into someone else's eyes. Doing so may result in giving the person a headache.

Failure to use and maintain the device in accordance with the instructions outlined in this manual will invalidate the warranty.

Read all instructions before using your **clear** device. Failure to do so may result in failure to understand safety information or how the device is used.

Prolonged or excessive use beyond the recommended treatment time may cause the treatment surface of the device to become warm. Failure to follow the recommended treatment time may cause you to experience adverse effects such as discomfort, or prolonged redness in the area or an ineffective treatment due to the automatic shut down of the device

Inspect this device prior to each use. Check for possible damage. Make sure that the outer shell of the device isn't cracked. Failure to do so may result in improper delivery of the light.

Operate, transport and store clear as specified in this manual. Failure to do so may result in damage to the unit.

Adjustments or performance of procedures other than those specified herein may result in injury.

Risks

Hazard	Likelihood of hazardous event	Effects to User
Possible electrical problems	Not likely to happen	Shock
Overheating	May occur from time to time	Discomfort, interrupted treatment
Inadequate power to the unit	Not likely to happen	Unit will not function
Operation outside prescribed environmental conditions	Not likely to happen	Damage to unit
User fails to follow maintenance instructions	Not likely to happen	Lack of product effectiveness

Hazard	Likelihood of hazardous event	Effects to User
Battery overheating	Not likely to happen	Handle can overheat resulting in discomfort
Battery explodes	Not likely to happen	Can cause serious burns or injuries
Battery leaking	Not likely to happen	Can cause serious burns
Short circuit wiring	Not likely to happen	Can cause overheating of handle, which may result in user discomfort
User may inadvertently shine light in eyes	May occur from time to time	Discomfort and possibly headache
User may attempt to shine light in eyes	Not likely to happen	Discomfort and possibly headache
User may have a photosensitive skin condition	Not likely to happen	May cause skin to temporarily turn red/darken.

Hazard	Likelihood of hazardous event	Effects to User
User may be taking a photosensitizing medication or herb	Not likely to happen	May cause skin to temporarily turn red/darken.
User attempts to use product past recommended maximum exposure per site per day	May occur from time to time	Ineffective treatment
Person with thyroid disease may attempt to use around neck area	Not likely to happen	Possible stimulation of disease growth
Person may attempt to use over recent steroid injection site	Not likely to happen	Unanticipated reactions

Hazard	Likelihood of hazardous event	Effects to User
Incorrect identification of "mild to moderate inflammatory acne"	Likely to happen	User may attempt to use on more severe forms of acne or on other forms that normally would require other forms of treatment or even physician care. The attempt would delay getting best treatment

Only the known risks of the device are listed. Users of the device can control the risks of the device only if they read and understand all parts of the user manual and follow all the instructions, contraindications, warnings and precautions in it exactly.

Benefits

EN

Benefit	Likelihood of Benefit	Effects to User
Reduction in mild to moderate inflammatory acne	Frequent	Improved skin condition because of the reduction of mild to moderate inflammatory acne
Users of this device can obtain benefit from using it only if they read and understand all information in the user manual and follow exactly all the instructions in the user manual.		

EN How to know that the clear device is right for you

There are different forms of acne. Some forms are best treated by a doctor. Others may be suited for **clear**. You can use **clear** for red pimples and pimples with white or yellow matter in them known as pustules.

The following chart provides descriptions of the different types of acne and indicates whether the **clear** device can be used to treat the condition.

Acne type	Description of condition	Is clear device right for you?
Mild Acne	Several inflamed pimples - red in color Less than 20 whiteheads, or less than 15 inflammatory red pimples or less than 30 total pimples, not all inflamed	Yes
Moderate Acne	Any inflamed pimples (red in color) and pustules (visible accumulation of pus in skin) 20 to 100 whiteheads, or 15 to 50 inflammatory pimples, or 30 to 125 total pimples, not all inflamed	Yes

Acne type	Description of condition	Is clear device right for you?
Severe Nodular Acne	Inflamed pimples and pustules (visible accumulation of pus in skin) with a few deep nodular lesions (solid mass can be felt under skin – can sometimes be raised) Greater than 5 cysts (solid mass of skin like a knot, can be raised or felt under the skin), or total whitehead count greater than 100, or total inflammatory count greater than 50, or greater than 125 total lesions	No, consult your dermatologist for the best prescribed treatment
Severe Cystic Acne	Many nodular cystic lesions (with signs of scarring)	No, consult your dermatologist for the best prescribed treatment
Comedonal Acne	Several whiteheads and blackheads	No

Charging the battery

EN

1. Plug the DC input directly into the bottom of the device and plug the other end into any certified USB charging source. Keep plugged in and charge for 4 hours.
2. The indicator lights will flash one by one from left to right while the device is charging (see illustration); they will turn off when charging is complete.
3. The device is now ready for use. Unplug and begin treating.

EN Battery life indicator

Battery capacity:

Indicator lights illuminate to show 100%-25% battery capacity when device is turned on.



Battery charging:

Each indicator light flashes one by one from left to right when charging.



Light sensitivity test

Follow these instructions to see if you are sensitive to light:

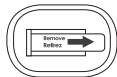
1. Press the gray power button.

2. Place the device near the area that you intend to treat that is free from a blemish. Hold the device in place for one 2-minute treatment cycle or until you hear a beep.
3. Wait 24 hours. You should NOT experience any adverse reaction during the next 24 hours.
4. An adverse reaction is pain or discomfort in the treatment area or any prolonged skin redness.

Device Set-up

If this is your first time using the device, be sure to conduct the Light Sensitivity Test described below.

1. Unpack the device and all the accessories.
2. Remove the plastic battery tab at the bottom of the unit near the DC input receptacle prior to charging the unit.



Treatment with Clear device

Step 1: Prepare skin for treatment

Before use, cleanse your skin to remove makeup or creams that may contain reflective materials.

Step 2: Activate device

Press the gray button.

A short audible beep and illuminated battery indicator lights will signal the activation of **clear**.

Step 3: Treat your skin

Hold the device steady over your

blemish. Ensure you maintain full contact between the treatment surface area and your skin, while sonic vibration and blue light are delivered. Treat until you hear a single audible beep (2 minutes).

To treat another blemish, move the device to next area for treatment or simply put your device down to terminate the treatment.

For best results, treat your blemish 3 times a day with the **clear** device.

Step 4: After treatment

Apply your favorite non-comedogenic skincare products.



EN Device maintenance

The following maintenance instructions are important to ensure that your device continues to work as it was designed. Failure to follow these instructions may cause your device to stop delivering the required dose or to stop functioning altogether.

Environment for storage and use

It is recommended to store and use the device in a controlled environment with constant ambient temperature of 5°C to 35°C; relative humidity of 15% to 93% non-condensing; atmospheric pressure of 700 – 1060 hPa.

Battery care

It is recommended to keep your battery capacity at 50% or higher (2 Indicator lights illuminated). Refer to the Battery Life Indicator Section for details on how to read the battery capacity on your device.

Cleaning

The treatment head and outer surfaces of the device can be cleaned using a damp, soft, lint-free cloth and a mild alcohol-free detergent following each treatment or when required. Dry the surface using a clean dry cloth. Your device is not waterproof. Do not submerge the device in water. Do not put in dishwasher, as doing so will result in permanent damage. Should the unit accidentally become submerged, do not attempt to use it. Contact the retailer or Tanda Beauty Canada Inc.

Please visit mepower.com

Troubleshooting

In the event that the **clear** device fails to perform as intended, the following notes will help to identify potential problems with the device and its setup.

If	Do this
You see all 4 indicators lights are flashing.	Ensure you are in the ideal environment for treatment (ie temperature, humidity). If not, move to an appropriate environment (ie indoors). OR Wait 5-10 minutes and attempt to re-activate the device after moving to an appropriate environment (ie. indoors) OR Charge your device as the battery capacity may be too low.

If	Do this
During treatment, you hear 2 short audible beeps.	This means the device has delivered five 2 minute cycles of treatment and must be re-activated by pressing the on/off button to continue use.
During treatment, you hear 3 short beeps and see all 4 indicators lights are flashing	Ensure you are in the ideal environment for treatment (ie temperature, humidity). If not, move to an appropriate environment (ie indoors). OR Wait 5-10 minutes and attempt to re-activate the device after moving to an appropriate environment (ie. indoors)
Indicator lights are on, but the treatment head is not illuminated.	Ensure the treatment surface is in full contact with the skin. Otherwise, the smart shut off will be activated and the device will turn off in 20 seconds.

EN

EN

If	Do this
During treatment, the light continues to illuminate even without skin contact.	Turn off the device and re-activate by pressing the on/off button once.

If you still have questions please visit mepower.com for more tips and troubleshooting or contact customer care directly.

Specifications

clear device = Series 14



TYPE BF APPLIED PART



Attention, consult
ACCOMPANYING DOCUMENTS



TUV Certification Mark



Follow instructions for use

FC FCC - DECLARATION OF CONFORMITY:

Model: **clear** device Series 14 conforms to the following specification: FCC Part 15, Subpart B: 2006.

Supplemental Information: This device complies with Part 15 of the FCC Rules. Operation is subject to the following two conditions: (1) this device may not cause harmful interference, and (2) this device must accept any interference received, including interference that may cause undesired operation.

INDUSTRY CANADA NOTICE:

This Class B digital apparatus complies with Canadian ICES-003.

DISPOSAL



Waste Electrical and Electronic Equipment (WEEE)

For information and instructions regarding the proper disposal of this product in your location please visit mepower.com

EN Device servicing

The device is not serviceable. If **clear** needs to be replaced, please contact the selling retailer, local distributor or Tanda Beauty Canada Inc. for more information.

THIS HOTLINE CAN BE USED IF YOU HAVE ANY QUESTIONS REGARDING USE OF THE DEVICE

Email: info@mepower.com

Hours of operation:

Mon-Fri, 9am-5pm Eastern Standard Time

Warranty

Register your **clear** device warranty at mepower.com

Your mē product is warranted to be free from defect in material and workmanship for a period of one year after its original purchase date under normal use. This warranty extends only to the original retail purchaser with original proof of purchase and only when purchased from an authorized mē retailer or reseller.

If the product should become defective within the warranty period, contact customer care team toll free at 1.877.651.1177 for repair or replacement. If you are outside of North America, contact your local distributor. Contact information can be found at mepower.com. Tanda Beauty Canada Inc. reserves the right to replace a defective product with the most comparable product currently available. Your exclusive remedy for any defective product covered by this limited warranty is limited to the repair or replacement of the defective

product. Tanda Beauty Canada Inc.'s entire liability for any defective product shall in no event exceed the purchase price for the defective product.

This warranty does not cover products determined by Tanda Beauty Canada Inc. to be damaged by any of the following:

- Accident, misuse, abuse or alteration
- Servicing by unauthorized persons
- Use with unauthorized accessories or use other than as instructed
- Connecting to incorrect current and voltage
- Any other conditions beyond our control

TO THE EXTENT PERMITTED BY LAW, TANDA BEAUTY CANADA INC. SHALL NOT BE RESPONSIBLE FOR ANY DIRECT OR INDIRECT DAMAGES RESULTING FROM THE USE OR MISUSE OF THIS PRODUCT INCLUDING ANY GENERAL, INCIDENTAL, SPECIAL, OR CONSEQUENTIAL

DAMAGES. ALL IMPLIED REPRESENTATIONS, WARRANTIES OR CONDITIONS INCLUDING BUT NOT LIMITED TO ANY IMPLIED REPRESENTATIONS, WARRANTIES OR CONDITIONS OF FITNESS AND MERCHANTABILITY ARE LIMITED IN DURATION TO ONE YEAR FROM DATE OF ORIGINAL PURCHASE.

This warranty gives you specific legal rights, and you may also have other rights that vary depending on your state, province or other jurisdiction. Some jurisdictions do not allow the exclusion or limitation of incidental or consequential damages, or limitations on how long an implied warranty lasts, so the above limitations and exclusions may not apply to you.

EN Satisfaction Guarantee

We want you to be 100% happy with your **clear** device. If you are not completely satisfied please return the product within 30 days for a full refund. Please note that this guarantee applies to all mē products purchased at mepower.com or directly from Customer care. All returns are subject to the return policy at point of purchase.

Copyright© Tanda Beauty Canada Inc. 2015, mē is a trademark of Tanda Beauty Canada Inc. All rights reserved.

FR

Merci...

Pour avoir acheté **clear**.

Nul besoin d'aller chez le dermatologiste quand vous avez chez vous la même technologie pour combattre les boutons, dans la paume de votre main. Le **clear** fournit une combinaison unique de lumière bleue, de vibrations sonores et de chaleur douce démontrée en clinique comme effaçant ou réduisant un bouton dans les 24 heures, sans dessèchement ni irritation de la peau. Rechargeable et portable, **clear** est sûr et facile à utiliser n'importe où, n'importe quand pour éliminer rapidement les boutons. Pour des informations importantes de sécurité et sur comment utiliser, lisez ce Manuel d'utilisateur.

Contactez les experts de mē ; ils vous aideront à vous familiariser avec l'appareil et à mettre en place votre routine de traitement. Nous voulons vous aider à obtenir les meilleurs résultats possibles.

Coordonnées du Service à la clientèle :

Gratuit (AN) : 1.877.651.1177

Courriel : info@mepower.com

Heures d'ouverture : Lun-Ven, 09:00-17:00 Heure de l'Est

Fabricant :

Tanda Beauty Canada Inc.

11-380 Jamieson Parkway, Cambridge ON, N3C 4N4

Tables des matières

À propos de l'appareil clear	2	Indicateur de charge de batterie	14
Fonctions du système	3	Test de sensibilité à la lumière.....	14
L'acné et la technologie de la lumière bleue	4	Traitement avec l'appareil clear	15
Contreindications	5	Entretien de l'appareil	16
Avertissements	6	Dépannage	17
Précautions	8	Spécifications	18
Risques	9	Réparation de l'appareil	20
Avantages	11	Service à la clientèle	20
Comment savoir que l'appareil clear vous convient....	12	Garantie	20
Charge de la batterie	14	Garantie de satisfaction	22

À propos de l'appareil clear 2

Que fait-il ?

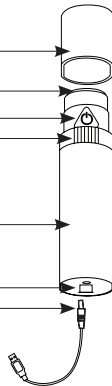
L'appareil **clear** contre les boutons est pour le traitement de boutons individuels d'acné ou de groupes de boutons. Il est rechargeable, donc toujours prêt à traiter. L'appareil est indiqué pour le traitement de l'acné inflammatoire légère à modérée.

Contenu de l'emballage :

- Appareil **clear**
- Bouchon de protection
- Câble USB
- Guide de référence rapide
- Instructions d'utilisation

Composants de l'appareil

- Bouchon de protection
- Surface de tête de traitement
- Bouton de mise en marche
- Lampes indicatrices de niveau de batterie
- appareil **clear** sans cordon, rechargeable
- Languette de batterie en plastique
- Câble USB



Fonctions du système

- **Un seul bouton on/off** activera l'appareil **clear**. L'indicateur de niveau de la batterie s'allume en blanc et un bip bref vous indique que l'appareil est prêt à l'emploi.
- **Le capteur de contact cutané**, situé sur la surface de traitement, active l'appareil uniquement lorsqu'il touche la peau.
- **Le mode continu** vous permet de traiter plusieurs boutons en même temps. Déplacez simplement l'appareil sur le bouton suivant chaque fois que vous entendez un court bip (2 minutes) sans avoir à appuyer sur le bouton on/off gris.
- **Un bip court** indiquera que 2 minutes ont passé et que vous avez terminé 1 traitement. Vous pouvez déplacer l'appareil pour traiter un autre bouton ou simplement poser votre appareil pour terminer le traitement. Pour les meilleurs résultats traitez votre bouton 3 fois par jour.

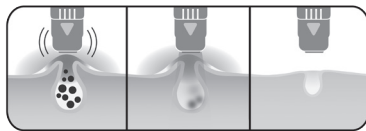
- **Le capteur de température intégré** surveille la température de la surface de traitement. L'appareil peut être utilisé continuellement pendant 10 minutes avant que deux bips soient entendus et que l'appareil s'éteigne automatiquement.
- **Arrêt d'appareil intelligent** en enlevant simplement votre appareil de votre zone de traitement. Les voyants indicateurs DEL resteront éclairés 20 secondes avant l'arrêt complet.

FR

L'acné et la technologie à la lumière bleue

La technologie à lumière bleue constitue une solution efficace pour le traitement et la prévention de l'acné inflammatoire légère à modérée. Autrefois uniquement disponible dans les cabinets de dermatologie, cette technologie avancée fonctionne mieux que le peroxyde de dibenzoyl^{**}, sans les effets secondaires négatifs comme le dessèchement, l'irritation ou la desquamation. La longueur d'onde spécifique de la lumière bleue de force professionnelle produite par l'appareil **clear** a un effet phototoxique sur les bactéries qui causent l'acné -, entraînant leur auto-destruction et brisant le cycle de l'acné, facilement et nettement. Les nouvelles fonctions de vibration sonore et de réchauffement doux améliorent les résultats en ouvrant les pores, exposant encore plus de bactéries P. acnes à la puissante lumière bleue.

^{**} Papageorgiou, Katsambas, A. Chu, A. (2000). Phototherapy with blue (415nm) and red (660 nm) light in the treatment of acne vulgaris. British Journal of Dermatology.



Vibrations soniques
Et réchauffement doux
ouvre les pores

La lumière bleue
détruit les bactéries
causant l'acné

Les boutons
disparaissent en juste
24 heures

Contre-indications

Ne jamais utiliser cet appareil sur une lésion suspecte ou cancéreuse. Le manque à ce faire pourrait retarder la bonne marche du traitement. Consultez votre prestataire médical avant d'utiliser cet appareil sur une excroissance de la peau ou une lésion qui semble anormale.

Ne pas utiliser cet appareil sur de l'acné sévère ou non-inflammatoire. Le manque à ce faire pourrait retarder la bonne marche du traitement.

Ne pas laisser les enfants utiliser l'appareil sans surveillance.

Ne pas utiliser l'appareil si vous êtes enceinte ou si vous allaitez. **clear** n'a pas été testé sur des femmes enceintes ou allaitant. Les changements hormonaux qui se produisent au cours de la grossesse ou de l'allaitement peuvent augmenter le risque de sensibilité de la peau.

- Ne pas utiliser si vous prenez d'autres « sensibilisants » nonmédicamenteux connus pour entraîner une réaction photosensible. Cela pourrait provoquer une décoloration de la peau, une sensation d'inconfort ou une douleur.

Exemples de produits non médicamenteux répandus pouvant vous rendre sensible à la lumière : désodorisants, savons antibactériens, édulcorants artificiels, agents de blanchiment optique pour les fibres de cellulose, de nylon et de laine, contenus dans les détergents, la naphthaline (boules à mites), les produits dérivés du pétrole, et le sulfure de cadmium, un produit chimique injecté dans la peau pour les tatouages.

Ne pas utiliser sur ou près d'une zone d'injection de stéroïdes reçue au cours des six derniers mois. Vous vous exposez à une réaction photosensible qui pourrait provoquer une décoloration de la peau, une sensation d'inconfort ou une douleur.

Ne pas utiliser si vous avez déjà eu des crises d'épilepsie déclenchées par la lumière.

Ne pas utiliser si vous souffrez d'une sensibilité à la lumière. Cela pourrait provoquer une décoloration de la peau, une sensation d'inconfort ou une douleur. Il est recommandé que vous effectuiez un test de sensibilité à la lumière (page 14).

Ne pas utiliser si vous avez souffert de migraines chroniques durant les deux dernières années.

Ne pas utiliser l'appareil sur la glande thyroïde (zone du cou). Cela peut stimuler la glande.

Avertissements

Si vous éprouvez une réaction indésirable ou si vous avez une préoccupation concernant l'utilisation de l'appareil, arrêtez immédiatement. Vous avez peut-être une réaction photosensible.

Pour réduire le risque de choc électrique pouvant entraîner des blessures ou la mort :

Branchez toujours en premier lieu l'adaptateur CA/CC sur l'appareil, puis sur la prise.

Utilisez toujours un port certifié USB en chargeant **clear**.

Ne pas poser ou ranger l'appareil à un endroit d'où il pourrait tomber dans la baignoire ou un lavabo. Ne pas le mettre ou le laisser tomber dans l'eau ou dans tout autre liquide.

Gardez **clear** loin de l'eau (y compris de la baignoire et de la douche). En cas de chute accidentelle de l'appareil dans l'eau, débranchez-le immédiatement.

Éloignez l'appareil des surfaces chaudes.

Ne jamais faire tomber ou insérer d'objets dans les ouvertures de l'appareil.

Ne jamais utiliser cet appareil si la prise ou le fil est endommagé, s'il ne fonctionne pas correctement, s'il est tombé ou endommagé, ou s'il a été plongé dans l'eau. Retournez l'appareil à Tanda Beauty Canada Inc. pour le faire remplacer.

Ne pas utiliser l'appareil lorsque le câble USB est branché sur l'appareil alors que la batterie est en charge.

Ne pas démonter l'appareil, car cela peut causer des dommages, un mauvais fonctionnement, des chocs électriques, un incendie ou des blessures. L'appareil ne contient aucune pièce interne pouvant être réparée par l'utilisateur.

Pour prévenir les incendies et les brûlures graves :

Éteignez immédiatement **clear** s'il commence à chauffer.

Éloignez l'appareil des lieux d'utilisation des produits aérosol inflammables ou d'administration d'oxygène.

FR

Précautions

Arrêtez d'utiliser si vous ressentez une gêne quelconque. Il se peut que vous souffriez d'une sensibilité à la lumière ou d'une autre intolérance pouvant provoquer une décoloration de la peau, une sensation d'inconfort ou une douleur. Contactez votre prestataire médical.

N'utilisez cet appareil qu'aux fins pour lesquelles il est conçu, tel que décrit dans ce manuel. Le manque à ce faire pourrait entraîner des blessures à vous ou à autrui.

Éliminez l'appareil conformément aux codes et aux règlements locaux et nationaux. Le manque à ce faire pourrait entraîner une violation de la loi.

Ne regardez pas directement la source lumineuse de la tête de traitement de l'appareil pendant son fonctionnement. Le manque à ce faire pourrait entraîner des maux de tête.

Ne faites pas fonctionner cet appareil dans un environnement où sont utilisés d'autres appareils émettant intentionnellement de l'énergie électromagnétique non blindée. Un équipement de communication par radio fréquence, portatif ou mobile peut affecter l'appareil **clear**. Cela pourrait altérer le bon fonctionnement de l'appareil.

Ne pas rayer, marquer ou endommager autrement la surface émettrice de la lumière. Cela pourrait diminuer l'efficacité de la lumière.

Ne pas orienter la source de lumière vers les yeux d'une autre personne. Cela pourrait entraîner des maux de tête chez cette personne.

Le non-respect des instructions d'utilisation et d'entretien de l'appareil décrites dans ce manuel aura pour effet l'annulation de la garantie.

Lisez toutes les instructions avant d'utiliser l'appareil **clear**. Vous pourriez ne pas comprendre les informations de sécurité ou la façon dont l'appareil est utilisé.

Toute utilisation prolongée ou excessive, c'est-à-dire au-delà de la durée de traitement recommandée peut provoquer une hausse de la température de la surface de traitement de l'appareil. Le non-respect de la durée de traitement recommandée peut vous amener à ressentir des effets indésirables tels qu'une sensation d'inconfort ou des rougeurs prolongées dans la zone de traitement ou peut rendre le traitement inefficace en raison de l'arrêt automatique de l'appareil.

Inspectez l'appareil avant chaque utilisation. Assurez-vous qu'il n'est pas endommagé. Assurez-vous que la coque externe de l'appareil n'est pas fissurée. Le manque à ce faire pourrait affecter la qualité de l'émission de lumière.

Utilisez, transportez et rangez clear comme indiqué dans ce manuel. Le manque à ce faire pourrait entraîner des dommages à l'appareil.

Tout réglage ou toute procédure autre que ceux décrits dans le présent manuel peuvent entraîner des blessures.

FR

Risques

Danger	Probabilité de l'événement dangereux	Effets sur l'utilisateur
Problèmes électriques possibles	Peu probable	Choc
Surchauffe	Peut se produire de temps à autre	Inconfort, interruption du traitement
Alimentation électrique inadéquate de l'appareil	Peu probable	L'appareil ne fonctionne pas
Utilisation hors des conditions environnementales indiquées	Peu probable	Domage à l'appareil
L'utilisateur ne respecte pas les instructions d'entretien	Peu probable	Manque d'efficacité du produit

Danger	Probabilité de l'événement dangereux	Effets sur l'utilisateur
Surchauffe de la pile	Peu probable	Le manche peut surchauffer, occasionnant une sensation d'inconfort
Explosion de la batterie	Peu probable	Peut causer des brûlures ou des blessures graves
Fuite de la pile	Peu probable	Peut causer des brûlures graves
Court-circuit du câblage	Peu probable	Peut causer une surchauffe du manche, occasionnant une sensation d'inconfort chez l'utilisateur.
L'utilisateur peut accidentellement orienter la lumière vers les yeux d'une personne	Peut se produire de temps à autre	Sensation de gêne et possibles maux de tête.
L'utilisateur peut tenter d'orienter la lumière vers les yeux d'une personne	Peu probable	Sensation de gêne et possibles maux de tête.

Danger	Probabilité de l'événement dangereux	Effets sur l'utilisateur
L'utilisateur peut souffrir d'un trouble photosensible de la peau	Peu probable	Peut entraîner une rougeur ou un obscurcissement de la peau.
L'utilisateur prend peut-être un médicament ou une herbe qui le rend photosensible	Peu probable	Peut entraîner une rougeur ou un obscurcissement de la peau.
L'utilisateur tente d'utiliser le produit plus longtemps que la durée d'exposition recommandée par zone et par jour	Peut se produire de temps à autre	Traitement inefficace
Une personne atteinte d'une maladie de la thyroïde peut tenter d'utiliser l'appareil sur le cou	Peu probable	Stimulation possible de la maladie

Danger	Probabilité de l'événement dangereux	Effets sur l'utilisateur
Une personne peut tenter d'utiliser l'appareil sur la zone d'une injection récente de stéroïdes	Peu probable	Réactions imprévues
Identification incorrecte de « l'acné inflammatoire de légère à modérée »	Susceptible de se produire	L'utilisateur peut tenter d'utiliser l'appareil sur des formes d'acné plus graves ou sur des formes qui nécessiteraient normalement d'autres types de traitement ou même des soins médicaux. Cette tentative pourrait retarder le moment de recevoir un traitement mieux adapté.

Seuls les risques connus de l'appareil sont indiqués. Les utilisateurs de l'appareil peuvent contrôler les risques uniquement s'ils lisent et comprennent le mode d'emploi dans son intégralité et suivent exactement l'ensemble des instructions, des contre-indications, des avertissements et des précautions qui y figurent.

Avantages

Avantage	Probabilité de l'avantage	Effets sur l'utilisateur
Réduction de « l'acné inflammatoire de légère à modérée »	Fréquente	Amélioration de l'état de la peau en raison de la réduction de l'acné inflammatoire légère à modérée.
Les utilisateurs de l'appareil bénéficieront de son utilisation uniquement s'ils lisent et comprennent toutes les informations incluses dans le mode d'emploi et s'ils suivent exactement toutes les instructions qui s'y trouvent.		

FR

Comment savoir que l'appareil clear vous convient

Il existe différentes formes d'acné. Certaines formes sont mieux traitées par un médecin. D'autres peuvent convenir à **clear**. Vous pouvez utiliser **clear** pour les boutons rouges et les boutons contenant de la matière blanche ou jaune, connus sous le nom de pustules.

Le tableau suivant fournit une description des différents types d'acné et indique si **clear** peut être utilisé pour traiter l'affection.

Type d'acné	Description de l'affection	L'appareil clear vous convient-il ?
Acné légère	Plusieurs boutons enflammés rouges. Moins de 20 points blancs, ou moins de 15 boutons rouges enflammés, ou un total de moins de 30 boutons, qui ne sont pas tous enflammés.	Oui
Acné modérée	Boutons enflammés (rouges) et pustules (accumulation visible de pus sous la peau). Entre 20 et 100 points blancs, ou entre 15 et 50 boutons enflammés, ou un total de 30 à 125 boutons, qui ne sont pas tous enflammés.	Oui

Type d'acné	Description de l'affection	L'appareil clear vous convient-il ?
Acné nodulaire grave	<p>Boutons enflammés et pustules (accumulation visible de pus sous la peau), avec quelques lésions nodulaires profondes (une masse solide peut être sentie sous la peau, peut être parfois soulevée).</p> <p>Plus de 5 kystes (masse solide de peau comme un nœud, peut être soulevée ou sentie sous la peau), ou un nombre total de plus de 100 points blancs, ou un nombre total de boutons enflammés supérieur à 50, ou un nombre total de lésions supérieur à 125.</p>	Non. Consultez votre dermatologue pour un traitement mieux adapté.

Type d'acné	Description de l'affection	L'appareil clear vous convient-il ?
Acné kystique grave	De nombreuses lésions cystiques nodulaires (avec des signes de cicatrisation)	Non. Consultez votre dermatologue pour un traitement mieux adapté.
Acné à comédons	Plusieurs points blancs et points noirs.	Non

FR

Charge de la batterie

1. Branchez directement l'alimentation CC au bas de l'appareil et branchez l'autre extrémité à source de charge certifiée USB. Gardez branché et chargez pendant 4 heures.
2. Les voyants lumineux clignotent les uns après les autres, de gauche à droite, pendant la charge ; ils s'éteignent lorsque la charge est complète.
3. L'appareil est prêt à être utilisé. Débranchez et commencer à traiter.

indicateur de batterie

Capacité de la batterie :

Les lampes indicatrices vont s'éclairer pour indiquer une capacité de batterie entre 100 %-25 % quand l'appareil est allumé.



Charge de la batterie :

Chaque voyant clignote à son tour, de gauche à droite quand la charge est en cours.



Test de sensibilité à la lumière

Suivez ces instructions afin de déterminer si vous êtes sensible à la lumière :

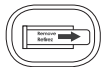
1. Appuyez sur le bouton gris de mise en marche.
2. Placez l'appareil près de la zone que vous avez l'intention de traiter et qui est libre de boutons. Maintenez l'appareil en place pendant un cycle de traitement de 2 minutes ou jusqu'à ce que vous entendiez un bip.
3. Attendez 24 heures. Vous NE devriez observer AUCUNE réaction indésirable pendant ces 24 heures.

4. Une réaction indésirable est une douleur ou une sensation d'inconfort de la zone traitée ou toute rougeur prolongée de la peau. Comment utiliser l'appareil **clear**

Préparation de l'appareil

Si vous utilisez l'appareil pour la première fois, veillez à effectuer le test de sensibilité à la lumière décrit ci-dessous.

5. Déballez l'appareil et tous ses accessoires.



6. Retirez la languette en plastique de la batterie, située sous l'appareil, à côté du boîtier d'entrée CC avant de charger l'appareil.

Traitement avec l'appareil clear

Étape 1 : Préparer la peau pour le traitement

Avant d'utiliser l'appareil, nettoyez la peau pour enlever le maquillage ou les crèmes qui contiennent des agents réfléchissants.

Étape 2 : Activez l'appareil

Appuyez sur le bouton orange.

Un bip rapide et les voyants de la batteries allumés indiquent que **clear** est activé.

Étape 3 : Traitez votre peau

Tenez l'appareil stable sur votre bouton. Assurez-vous de

maintenir le contact total entre la surface de traitement et votre peau pendant que les vibrations soniques et la lumière bleue sont délivrées. Traitez jusqu'à ce que vous entendiez un seul bip (2 minutes).

Pour traiter un autre bouton, déplacez l'appareil sur la zone de traitement suivante ou posez simplement votre appareil pour terminer le traitement.

Pour les meilleurs résultats traitez votre bouton 3 fois par jour avec l'appareil **clear**.

Étape 4 : Après traitement

Appliquez vos produits de soins cutanés préférés, non-comédogènes.



Entretien de l'appareil

Les instructions d'entretien suivantes sont importantes pour que votre appareil continue à fonctionner tel qu'il a été conçu. Si ces consignes ne sont pas suivies, votre appareil pourrait cesser de générer la dose requise ou cesser entièrement de fonctionner.

Environnement de rangement et d'utilisation

Il est recommandé de ranger et d'utiliser l'appareil dans un environnement contrôlé, à une température ambiante constante de 5°C à 35°C, à une humidité relative de 15 à 93 % sans condensation, à une pression atmosphérique de 700 à 1 060 hPa.

Entretien de la batterie

Il est recommandé de maintenir la capacité de votre batterie à 50 % ou plus (2 voyants lumineux allumés). Reportez-vous à la section Indicateur de batterie pour plus de détails sur le mode de lecture de la capacité de batterie de votre appareil.

Nettoyage

La tête de traitement et les surfaces extérieures peuvent être nettoyées avec un chiffon doux, humide et non pelucheux et un détergent doux sans alcool. Séchez la surface à l'aide d'un chiffon propre et sec. Votre appareil n'est pas étanche. Ne le plongez pas dans l'eau. Ne le mettez pas au lave-vaisselle, cela causerait des dommages permanents. En cas de chute accidentelle de l'appareil dans l'eau, n'essayez pas de l'utiliser. Contactez votre détaillant ou Tanda Beauty Canada Inc.

Veillez visiter le site mepower.com

Dépannage

Dans le cas où l'appareil **clear** ne fonctionne pas comme prévu, les descriptions suivantes vous aideront à comprendre les problèmes potentiels pouvant affecter l'appareil ainsi que les réglage appropriés.

Si	Faites ceci
Vous voyez les 4 voyant lumineux clignoter.	Assurez-vous que vous êtes dans un environnement idéal pour le traitement (température, humidité). Sinon allez dans un environnement approprié (par ex. à l'intérieur). OU Attendez 5-10 minutes et essayez de ré-activer l'appareil après être allé dans un environnement approprié. OU Chargez votre appareil car la capacité de la batterie peut être trop faible.

Si	Faites ceci
Durant le traitement vous entendez 2 courts bips.	Cela signifie que l'appareil a livré cinq cycles de 2 minutes de traitement et doit être ré-activé en appuyant sur le bouton on/off pour continuer à utiliser.
Pendant le traitement, vous entendez 3 bips sonores rapides et les 4 voyants lumineux clignent.	Assurez-vous que vous êtes dans un environnement idéal pour le traitement (température, humidité). Sinon allez dans un environnement approprié (par ex. à l'intérieur). OU Attendez 5-10 minutes et essayez de ré-activer l'appareil après être allé dans un environnement approprié (par ex. à l'intérieur).

FR

Si	Faites ceci
Les voyants lumineux de la batterie sont allumés mais la tête de traitement n'est pas éclairée.	Assurez-vous que la surface de traitement est en contact total avec la peau. Autrement l'arrêt intelligent sera activé et l'appareil s'éteindra en 20 secondes.
Durant le traitement les lumières continuent d'être allumées même sans contact avec la peau.	Éteignez l'appareil et ré-activez-le en appuyant une fois sur le bouton on/off.

Si vous avez encore des questions, veuillez visiter mepower.com pour davantage de conseils de dépannage ou contactez directement le Service à la clientèle.

Spécifications

Appareil **clear** = série 14



PIÈCE APPLIQUÉE DE TYPE BF



Attention, consultez la DOCUMENTATION D'ACCOMPAGNEMENT



Marque de Certification TUV



Suivez les instructions d'utilisation

FC FCC - DÉCLARATION DE CONFORMITÉ

Modèle : L'appareil **clear** de la série 14 est conforme à la spécification suivante : FCC Partie 15, Sous partie B : 2006.

Renseignements supplémentaires Cet appareil est conforme à la Partie 15 de la réglementation FCC. Son fonctionnement est soumis aux deux conditions suivantes : (1) cet appareil ne doit pas provoquer d'interférences nuisibles, (2) cet appareil doit accepter toute interférence reçue, y compris les interférences pouvant causer un fonctionnement indésirable.

AVIS D'INDUSTRIE CANADA

Cet appareil numérique de la classe B est conforme à la norme ICES-003 du Canada.

FR

ÉLIMINATION



Déchet d'Équipement Électrique et Électronique (DEEE)

Pour plus d'informations et d'instructions concernant l'élimination appropriée de ce produit dans votre localité, veuillez visiter mepower.com

Réparation de l'appareil

L'appareil n'est pas réparable. Si vous devez remplacer l'appareil **clear**, contactez le détaillant, le distributeur local ou Tanda Beauty Canada Inc. pour plus d'informations.

VOUS POUVEZ APPELER CETTE LIGNE D'ASSISTANCE EN CAS DE QUESTIONS CONCERNANT L'UTILISATION DE CET APPAREIL

Courriel : info@mepower.com

Heures d'ouverture :

Du lundi au vendredi, de 9 h à 17 h, heure de l'Est

GARANTIE

Enregistrez votre garantie d'appareil **clear** à mepower.com

Votre produit mē est garanti contre tout vice de matériau et de fabrication pendant une période d'un an à partir de la date d'achat originale, dans des conditions normales d'utilisation. Cette garantie ne s'applique qu'à l'acheteur au détail original, avec la preuve d'achat originale, et uniquement si l'appareil a été acheté chez un revendeur agréé ou un revendeur mē.

Si ce produit devient défectueux au cours de la période de garantie, veuillez contacter l'équipe du Service à la clientèle au 1.877.651.1177, pour échanger ou réparer l'appareil. Si vous vous trouvez en dehors de l'Amérique du Nord, veuillez contacter votre distributeur local. Les coordonnées sont disponibles sur mepower.com. Tanda Beauty Canada Inc se réserve le droit de remplacer un produit défectueux par un produit comparable,

actuellement disponible. Votre recours exclusif pour tout produit défectueux couvert par la cette garantie limitée est limitée à la réparation ou au remplacement du produit défectueux. L'obligation totale de Tanda Beauty Canada Inc. pour tout produit défectueux ne doit en aucun cas dépasser le prix d'achat original du produit défectueux.

Cette garantie ne couvre pas les produits dont Tanda Beauty Canada Inc. détermine qu'ils ont été endommagés par ce qui suit :

- Accident, mauvais usage, usage abusif ou modification.
- Entretien par des personnes non autorisées.
- Utilisation avec des accessoires non autorisés, ou utilisation autre que celle indiquée.
- Branchement à un courant et une tension incorrecte.
- Tout autre problème indépendant de notre volonté.

DANS LA MESURE AUTORISÉE PAR LA LOI, Tanda Beauty

Canada Inc. NE SERA PAS TENUE RESPONSABLE DES DOMMAGES DIRECTS OU INDIRECTS RESULTANT DE L'UTILISATION OU DE LA MAUVAISE UTILISATION DE CE PRODUIT, Y COMPRIS DES DOMMAGES GÉNÉRAUX, ACCESSOIRES, SPÉCIAUX OU INDIRECTS. TOUTE DÉCLARATION, GARANTIE OU CONDITION IMPLICITE, Y COMPRIS, MAIS NON LIMITÉ À, TOUTE DÉCLARATION, GARANTIE OU LES CONDITIONS IMPLICITES RELATIVES À L'ADAPTATION À UN USAGE PARTICULIER OU À LA QUALITÉ MARCHANDE, SONT LIMITÉES À UN AN À PARTIR DE LA DATE DU PREMIER ACHAT.

Cette garantie vous confère des droits juridiques spécifiques, et il est possible que vos droits qui varient en fonction de votre état, de votre province ou de votre juridiction. Certaines juridictions ne permettent pas l'exclusion ou la limitation des dommages accessoires ou consécutifs, ou les limites sur la durée d'une garantie implicite ; il est donc possible que les limitations et exclusions présentées ci-dessus ne s'appliquent pas à vous.

Garantie de satisfaction

Nous souhaitons que vous soyez content à 100 % de votre appareil **clear**. Si vous n'êtes pas pleinement satisfait, veuillez retourner le produit dans les 30 jours pour obtenir un remboursement intégral. Veuillez noter que cette garantie s'applique à tous les produits mē achetés à mepower.com ou directement du service à la clientèle. Tous les retours sont assujettis à la politique de retour du point d'achat.

Copyright © Tanda Beauty Canada Inc.. 2015, mē et **clear** device sont des marques de commerce de Tanda Beauty Canada Inc. Tous droits réservés.





Copyright © Tanda Beauty Canada Inc. 2015,
mē is a trademark of Tanda Beauty Canada Inc.
All rights reserved. PUBLICATION: HU-PB00243 (November, 2015)