



## MANUEL | GUIDE DE DÉMARRAGE RAPIDE

# K55 CORE

## Clavier Gaming RGB



## PRÉSENTATION DU CLAVIER



- A. CONNECTEUR DE CLAVIER USB
- B. TOUCHE DE RÉGLAGE DE LA LUMINOSITÉ
- C. TOUCHE DE VERROUILLAGE WINDOWS
- D. TOUCHE LECTURE/PAUSE

## E. TOUCHE DE RÉGLAGE DU VOLUME ET DE SOURDINE

### CONFIGURATION DU CLAVIER

Pour garantir des performances optimales, mettez à jour le micrologiciel du clavier K55 CORE vers la version la plus récente via [CORSAIR iCUE](#).

Branchez le connecteur USB du clavier (A) à un port USB Type-A 2.0 ou supérieur disponible sur un appareil compatible, par exemple :

Windows PC®	Apple Mac®	Microsoft Xbox One* Microsoft Xbox Series X   S*	Sony PlayStation 4** Sony PlayStation 5**
-------------	------------	--	--

\*Le clavier est compatible immédiatement, voir [corsair.com/xbox-support](https://corsair.com/xbox-support) pour plus de détails.




\*\*Voir la section Connexion à la PlayStation de Sony.

### RÉINITIALISATION DES PARAMÈTRES D'USINE

Maintenez la touche Échap enfoncée pendant deux secondes lorsque l'appareil est branché pour effacer les profils de mémoire embarqués et restaurer les paramètres d'usine.

### CONNEXION À LA PLAYSTATION DE SONY

Le clavier comporte également un mode spécial (qui peut être activé via un raccourci) pour prendre en charge les PlayStation 4 et 5 de Sony.

Raccourci	Fonctions	Voyant de verrou Windows 
FN +  (Maintenir la touche enfoncée pendant 5s)	Passer au mode PlayStation	 Clignote 5 fois en blanc

<p>FN + </p> <p>(Maintenir la touche enfoncée pendant 5s)</p>	<p>Revenir au mode Standard</p>	<p> Clignote rapidement 10 fois en blanc</p>
--	---------------------------------	---

**REMARQUE :** les fonctions disponibles peuvent être limitées en fonction de l'application et de la prise en charge de la console de jeu.

## MODE LOGICIEL


Lorsqu'iCUE est en cours d'exécution, le clavier fonctionne en mode Logiciel, contrôlé via iCUE.

Téléchargez iCUE sur [corsair.com/icue](https://corsair.com/icue) et installez-le sur un PC Windows ou Mac Apple pour connecter tous vos produits compatibles CORSAIR iCUE via une seule interface et obtenez ainsi un contrôle complet, de l'éclairage aux macros puissantes.



## MODE MATÉRIEL

Lorsqu'iCUE n'est pas en cours d'exécution ou que le clavier est connecté à un appareil ne prenant pas en charge iCUE, le clavier fonctionne en mode Matériel, qui utilise les profils et paramètres sauvegardés dans le stockage intégré.

Raccourci	Effet lumineux	Remarques 
FN + `	Rétablir l'éclairage du profil matériel actuel	Personnalisable via iCUE. En l'absence de lecture matérielle, rétablissez le réglage par défaut: Spectre d'aquarelle
FN + 1	Vague arc-en-ciel	

FN + 2	Changement de couleur (ordre des couleurs aléatoire)	
FN + 3	Impulsion de couleur (ordre des couleurs aléatoire)	
FN + 4	Onde de couleur (ordre des couleurs aléatoire)	
FN + 5	Couleur statique	Appuyer pour faire défiler les couleurs dans l'ordre : Rouge, Vert, Bleu, Jaune, Capri, Violet, Orange, Blanc
FN + -	Réduire la vitesse de l'effet	
FN + =	Augmenter la vitesse de l'effet	
FN + [	Tourner l'effet à gauche	
FN + ]	Tourner l'effet à droite	

## ENREGISTREMENT DE MACROS

Les macros peuvent être enregistrées dans le logiciel iCUE.

## COPYRIGHT/INFORMATIONS JURIDIQUES

© 2024 CORSAIR MEMORY, Inc. Tous droits réservés. CORSAIR et le logo des voiles sont des marques déposées de CORSAIR aux États-Unis et/ou dans d'autres pays. Toutes les autres marques commerciales sont la propriété de leurs détenteurs respectifs. Le produit peut varier légèrement de celui présenté sur les images.



Get special offers, exclusive product news, and event info straight to your inbox.

S'INSCRIRE



## SHOP

- New Products
- Special Offers
- Corsair.com Exclusives
- Where to buy
- Certified Refurbished
- Business Solutions

## EXPLORE

- PC Builder
- CORSAIR Innovation
- Design Your Loop
- Best Gaming Accessories
- Intel 14th Generation Upgrades
- AMD AM5 Upgrades
- DDR5 Memory
- Ambassadors

## CORSAIR

- About
- Investor Relations
- Supply Chain Disclosure
- Careers
- Social Impact
- Press Room
- Contact Us
- Explorer



## SUPPORT

[Downloads](#)

[Customer Support](#)

[Warranty](#)

[Shipping/RMA>Returns](#)

[Terms of Sale](#)

---

**Copyright © 1996 - 2025 CORSAIR. All rights reserved.**

