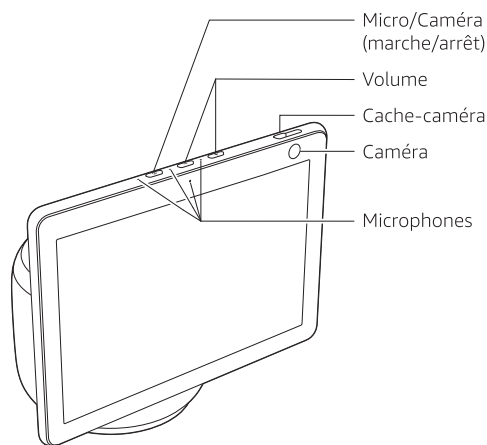


## Faites connaissance avec Echo Show 10



Fonctionnalités supplémentaires : hub connecté intégré et écran connecté avec mouvement.

## Alexa est conçue pour protéger votre vie privée



### Mot d'activation et indicateurs

Alexa ne commence à vous écouter qu'à partir du moment où votre appareil Echo détecte le mot d'activation (par exemple, « Alexa »). Un voyant bleu vous indique lorsque l'appareil enregistre votre requête pour l'envoyer dans le Cloud sécurisé d'Amazon. Si vous le souhaitez, vous pouvez également activer une tonalité.



### Contrôle des microphones et de la caméra

Vous pouvez déconnecter électroniquement les microphones et la caméra en appuyant sur un bouton. Faites glisser le cache-caméra intégré pour couvrir la caméra.



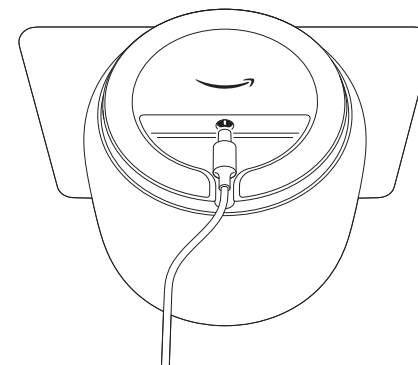
### Historique vocal

Vous voulez savoir ce qu'Alexa a réellement compris ? Vous pouvez voir et supprimer les enregistrements vocaux associés à votre compte dans l'application Alexa à tout moment.

Il ne s'agit là que de quelques-uns des moyens vous permettant de bénéficier d'une expérience Alexa transparente et contrôlée. Pour en savoir plus, rendez-vous sur [amazon.fr/alexa-informations-personnelles](https://amazon.fr/alexa-informations-personnelles).

## Installer Echo Show 10

Nettoyez et séchez soigneusement l'emplacement que vous avez choisi pour installer Echo Show 10. Branchez ensuite l'adaptateur secteur fourni à la base de l'appareil et mettez l'appareil en place.



Afin de permettre à Echo Show 10 de tourner, placez-le à au moins 15,5 cm d'un mur. Si vous devez le placer près d'un mur, pas d'inquiétude : il peut apprendre à gérer la portée de sa rotation.

## Configurer Echo Show 10

Glissez le gabarit de rotation autour du corps de l'appareil.

*Important : ce gabarit vous indique l'espace à dégager autour de l'appareil. Gardez toujours cet espace libre de tous objets (tasses, etc.) qui pourraient être renversés.*

Pour enregistrer Echo Show 10, suivez les instructions à l'écran.

Pendant l'enregistrement, Echo Show 10 tournera pour effectuer un calibrage et localiser sa position de veille. Après le calibrage, vous devrez peut-être ajuster la position de l'appareil afin d'orienter l'écran dans la direction dans laquelle vous le verrez le plus souvent.

## Contrôler l'écran connecté avec mouvement

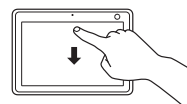
Vous pouvez désactiver ou activer la rotation de l'écran depuis les paramètres de votre appareil ou par simple commande vocale. Par exemple, pour arrêter la rotation de l'écran, dites simplement : « Alexa, désactive le mouvement ».

Pour obtenir de l'aide et pour la résolution de problèmes, rendez-vous dans la section Aide et contact de l'application Alexa ou consultez la page [www.amazon.com/devicesupport](https://www.amazon.com/devicesupport).

## Découvrir Echo Show 10

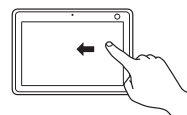
### Pour modifier vos paramètres

Balayez vers le bas de l'écran ou dites : « Alexa, montre-moi les paramètres. »



### Pour accéder aux raccourcis

Balayez vers la gauche de l'écran.



## Télécharger l'application Amazon Alexa



Installer l'application sur votre téléphone ou tablette vous aide à profiter davantage de votre appareil Echo Show 10. Depuis l'application, vous pouvez configurer vos appels et messages, et gérer votre musique, vos listes, vos paramètres et les nouvelles.

## Envoyez-nous vos commentaires

Alexa se perfectionne sans cesse, ajoutant de nouvelles Skills. Pour nous envoyer vos commentaires concernant votre expérience Alexa, utilisez l'application Alexa, rendez-vous sur [www.amazon.com/devicesupport](https://www.amazon.com/devicesupport) ou dites simplement : « Alexa, je veux donner mon avis ».

## Choses à essayer avec Echo Show 10

### Musique et radio

Alexa, joue de la musique rock.  
Alexa, c'est quoi cette chanson ?  
Alexa, mets franceinfo sur TuneIn.

### Maison connectée

Alexa, découvre mes appareils.  
Alexa, allume toutes les lumières.  
Alexa, quelle température fait-il dans le salon ?

### Questions-réponses

Alexa, qui a marché sur la lune ?  
Alexa, quand se couche le soleil ?

### Minuteurs et alarmes

Alexa, mets un minuteur de 10 minutes.  
Alexa, où en est mon minuteur ?  
Alexa, réveille-moi demain à 7 heures du matin.

### Nouvelles et météo

Alexa, montre-moi les nouvelles.  
Alexa, montre-moi la météo.

*Certaines fonctionnalités peuvent nécessiter d'être personnalisées dans l'application Alexa, et peuvent requérir un abonnement séparé ou un appareil connecté compatible supplémentaire.*

*Pour obtenir plus d'exemples et de conseils, consultez l'application Alexa.*