


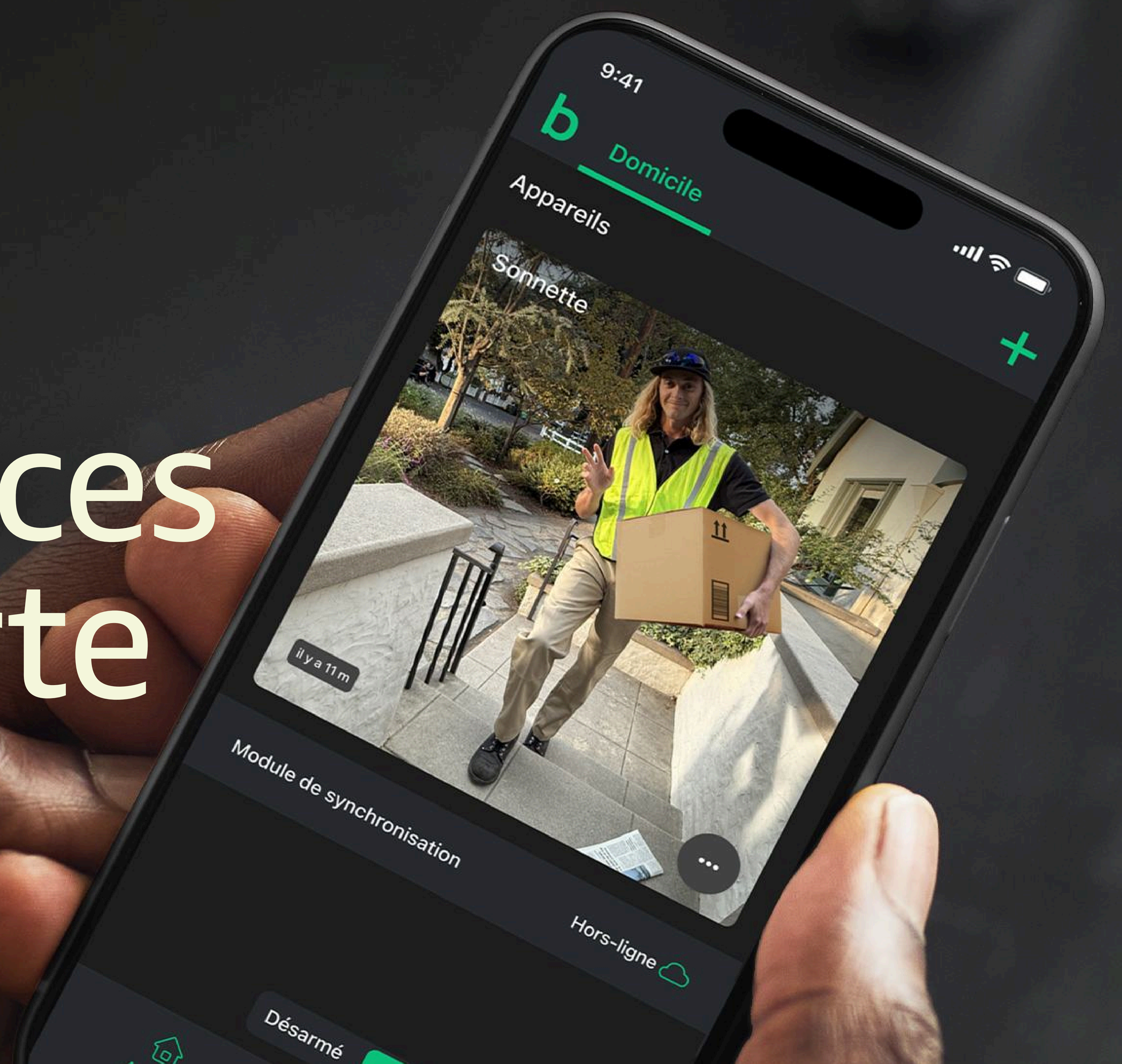
Guide de l'utilisateur



blink video doorbell

2ème generation

Plus de performances à votre porte



La sonnette vidéo Blink de deuxième génération a encore plus à offrir : jusqu'à deux ans d'autonomie, un champ de vision élargi et des fonctionnalités de sécurité améliorées.

Installation en quelques minutes et utilisation longue durée : profitez d'une installation facile et d'une autonomie de deux ans avec trois piles AA Energizer au lithium et un module de synchronisation de base Blink (inclus dans la boîte).

Accueillez vos invités et surveillez la livraison des colis de jour comme de nuit grâce à la vidéo HD en plan moyen et la vision nocturne infrarouge. Utilisez le système audio bidirectionnel pour entendre et parler depuis l'application Blink.

Abonnement Blink

Avec l'essai gratuit de 30 jours à l'abonnement Blink Plus inclus, vous pouvez : enregistrer et partager des clips en toute simplicité dans le cloud, recevoir des notifications intelligentes, notamment en cas de détection de personnes, et activer des fonctionnalités avancées telles que les Moments Blink. Choisissez ensuite de souscrire un abonnement mensuel ou annuel, à partir de 30 € par an et par appareil, ou 100 € par an pour un nombre illimité d'appareils.

En savoir plus sur les **abonnements Blink**.

L'application Blink Home Monitor


Grâce à l'application Blink, la surveillance de votre porte d'entrée est à portée de main : visualisez et parlez avec vos invités en temps réel et recevez des alertes instantanées sur votre smartphone. Consultez les clips enregistrés, ajustez les paramètres et gérez plusieurs appareils Blink en toute simplicité, le tout depuis un seul et même emplacement.

Pour débiter avec Blink, rien de plus simple :




Étape 1

Téléchargez l'application Blink Home Monitor.



Étape 2

Commencez par ajouter votre module de synchronisation en appuyant sur le signe plus en haut de l'écran d'accueil de l'application.



Étape 3

Puis, ajoutez votre sonnette vidéo.

Pour plus d'instructions sur le montage, la configuration et l'installation, rendez-vous sur support.blinkforhome.com/fr_FR



Principales caractéristiques

Durée de vie prolongée avec deux ans d'autonomie

Dites au revoir à l'entretien fréquent, et bonjour à la tranquillité d'esprit en tout temps. Tout ce dont vous avez besoin est déjà dans la boîte, y compris trois piles au lithium Energizer AA et un module de synchronisation Blink pour une autonomie allant jusqu'à deux ans.

Obtenez une meilleure visibilité de votre porte d'entrée

La sonnette vidéo Blink de deuxième génération offre un champ de vision en plan moyen de 150 °, qui vous permet d'accueillir les invités et surveiller la livraison des colis dans un format d'image 1:1, de jour comme de nuit, avec la vision nocturne infrarouge HD.

Bénéficiez d'une meilleure résistance aux intempéries

Protection contre les éléments grâce à un joint durable conforme à la norme IP65.



Le module de synchronisation Blink

Créez votre système de surveillance à domicile Blink en ajoutant un module de synchronisation, capable de prendre en charge jusqu'à 10 appareils. Il tire également parti de la technologie à puce de Blink pour prolonger l'autonomie de la batterie de vos caméras et sonnettes sans fil, pour une utilisation sans interruption jusqu'à deux ans. La sonnette vidéo est livrée avec un module de synchronisation de base Blink.

Fonctionne avec Alexa

Connectez-vous à des appareils avec Alexa intégré (comme Echo et Fire TV *) pour activer automatiquement la vidéo en direct lorsque quelqu'un sonne, répondre à la porte d'entrée, activer et désactiver votre système, et bien plus encore au son de votre voix.



*Vendu séparément



Merci

Nous espérons que vous apprécierez la nouvelle sonnette vidéo Blink. Nous avons hâte de connaître votre avis.

Veuillez contacter blink-pr@amazon.com pour toute question ou besoin d'assistance.

