

# tapo

Robot aspirateur laveur  
avec station d'accueil tout-en-un

Tapo RV50 Pro Omni



15 000 Pa  
Superbe aspiration



DeepEdge  
Nettoyage adaptatif



Double laser  
Évitement de précision




## // Points forts

### Efficacité d'aspiration exceptionnelle

La puissante aspiration de 15 000 Pa élimine facilement les saletés incrustées. La brosse principale et la brosse latérale anti-emmêlement assurent un nettoyage sans interruption. Fini les nœuds, fini les tracas.

# 15000Pa




Aspirateur robot et balai à franges et station d'accueil tout-en-un Tapo RV50 Pro Omni



## // Points forts

### Station Omni sans entretien

- Lavage à la serpillière à l'eau chaude
- Séchage à la vadrouille à air chaud
- Retrait de la serpillière pour le nettoyage des tapis
- Distribution automatique de détergent
- Vidange automatique avec sac à poussière de 3 L
- Auto-stérilisant
- Recharge automatique





## // Points forts

### Voir plus, éviter plus

L'évitement de précision à double laser utilise des lasers frontaux et latéraux pour reconnaître la plupart des obstacles, permettant une navigation plus intelligente et un nettoyage plus approfondi.

### S'étend plus loin, nettoie plus en profondeur

Le nettoyage adaptatif DeepEdge étend le tampon de nettoyage vers l'extérieur pour couvrir les bords et les coins, garantissant que la saleté et la poussière ne sont pas laissées derrière.





## // Points forts


### Stratégie CarpetMaster

Utilise la technologie ultrasonique pour détecter les tapis et propose un retrait, un soulèvement ou une évitement de la vadrouille pour un nettoyage optimal des tapis.



### Appuyez et réglez. Tapo s'occupe du reste

Nettoyage sans effort à tout moment et en tout lieu avec l'application Tapo.



# // Caractéristiques

## Entretien et maintenance

Pour maintenir des performances optimales, entretenez le robot aspirateur conformément aux directives suivantes.

Partie	Fréquence de maintenance	Fréquence de remplacement*
Poubelle	Nettoyer/laver selon les besoins	/
Filtre	Une fois par semaine	2 à 4 mois
Module anti-odeurs	/	1 à 2 mois
Brosse principale	Toutes les 2 semaines	6-12 mois
Couvercle de la brosse principale	Toutes les 2 semaines	6-12 mois
Brosse latérale	Une fois par mois	3-6 mois
Sac à poussière	/	Remplacer lorsqu'il est plein
Chiffon de nettoyage	Lavage et séchage automatiques	2-3 mois
Roulette pivotante	Nettoyer au besoin	/
Roues principales	Une fois par mois	/
Capteurs	Une fois par mois	/
Contacts de charge	Une fois par mois	/

\*La fréquence de remplacement peut varier selon la situation. Les pièces doivent être remplacées en cas d'usure visible.

# // Caractéristiques

## Navigation et évitement d'obstacles

- Navigation : dToF
- Évitement d'obstacles : Évitement de précision à double laser
- Carte de haute précision : Oui
- Détection de tapis : Oui
- Hauteur de la barrière : 20 mm/0,79 po
- Protection anti-chute : Oui (4 capteurs)

## Fonctionnalités du quai

- Dépoussiérage automatique : Oui
- Puissance d'aspiration de la station de vidage automatique : 17 000 Pa
- Capacité du sac à poussière : 3 L
- Capacité du réservoir d'eau propre : 5 L
- Capacité du réservoir d'eau sale : 4 L
- Système de désodorisation du réservoir : Oui
- Distribution automatique de détergent : Oui
- Lavage à la serpillière à l'eau chaude : Oui (60°)
- Séchage à l'air chaud : Oui (50°)
- Retrait automatique de la serpillière : Oui
- Détection intelligente de la saleté : Oui

## Caractéristiques de l'aspirateur

- Puissance d'aspiration maximale : 15 000 Pa
- Niveau d'aspiration : 5 niveaux
- Capacité du bac à poussière : 280 ml
- Filtre HEPA : H11
- Brosse principale : Brosse de coupe de cheveux anti-emmêlement
- Roulette anti-enchevêtrement : Oui
- Brosse latérale anti-enchevêtrement : Oui
- Carpet Boost : Oui
- Itinéraires de nettoyage : 3 niveaux

## Caractéristiques de nettoyage

- Nettoyage humide : Oui
- Nettoyage adaptatif DeepEdge : Oui
- Levage de la serpillière : 12 mm
- Capacité du réservoir d'eau (aspirateur robot) : 95 ml
- Réglage du niveau d'eau : 3 niveaux
- Évitement des tapis : Oui

## Batterie

- Capacité de la batterie : 5200 mAh
- Recharger et reprendre : Oui

# Caractéristiques

## Fonctionnalités de l'application

- Suivi en temps réel : Oui
- Cartographie multi-étages : Oui
- Cartes 3D : Oui
- Nettoyage programmé : Oui
- Nettoyage de certaines chambres : Oui
- Murs virtuels : Oui
- Zones interdites : Oui
- Nettoyage de zone : Oui

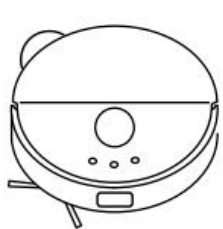
## Physique

### · Dimensions du produit :

Aspirateur robot :  $\Phi 350 \times 100,3$  mm ( $\Phi 13,8 \times 3,95$  pouces)

Station d'accueil tout-en-un :  $480 \times 350 \times 475$  mm ( $18,9 \times 13,8 \times 18,7$  pouces)

### · Contenu du colis :



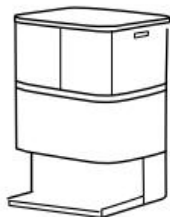
Aspirateur robot



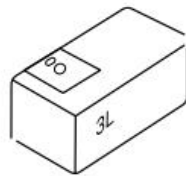
Filtre HEPA



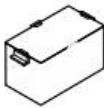
Brosse latérale



Omni Dock



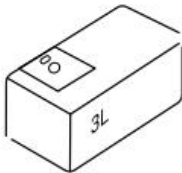
Sac à poussière 3L  
(Installé)



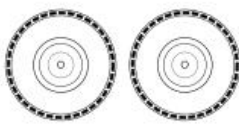
Anti-odeurs  
Module




Sol dur  
Solution de nettoyage



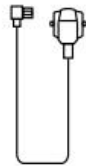
Sac à poussière 3L  
(De rechange)



Serpillère  
Pièces jointes



Détachable  
Base



Manuel d'utilisation du câble d'alimentation



## Autres

### · Connexion sans fil :

802.11b/g/n, Wi-Fi 2,4 GHz ; Bluetooth 4.2 (uniquement pour la configuration)

### · Tension d'entrée nominale : 100-120 VCA, 50/60 Hz (version JP/US), ou 220-240 VCA, 50/60 Hz

### · Consommation électrique maximale de charge : 30 W (DC20 V 1,5 A)

### · Consommation électrique maximale en fonctionnement :

Aspirateur robot : 75 W

Station de vidage automatique : 600 W

Lavage à la serpillière : 1 200 W (version JP/US) ou 1 500 W

### · Fonctionne avec Google Home : Oui

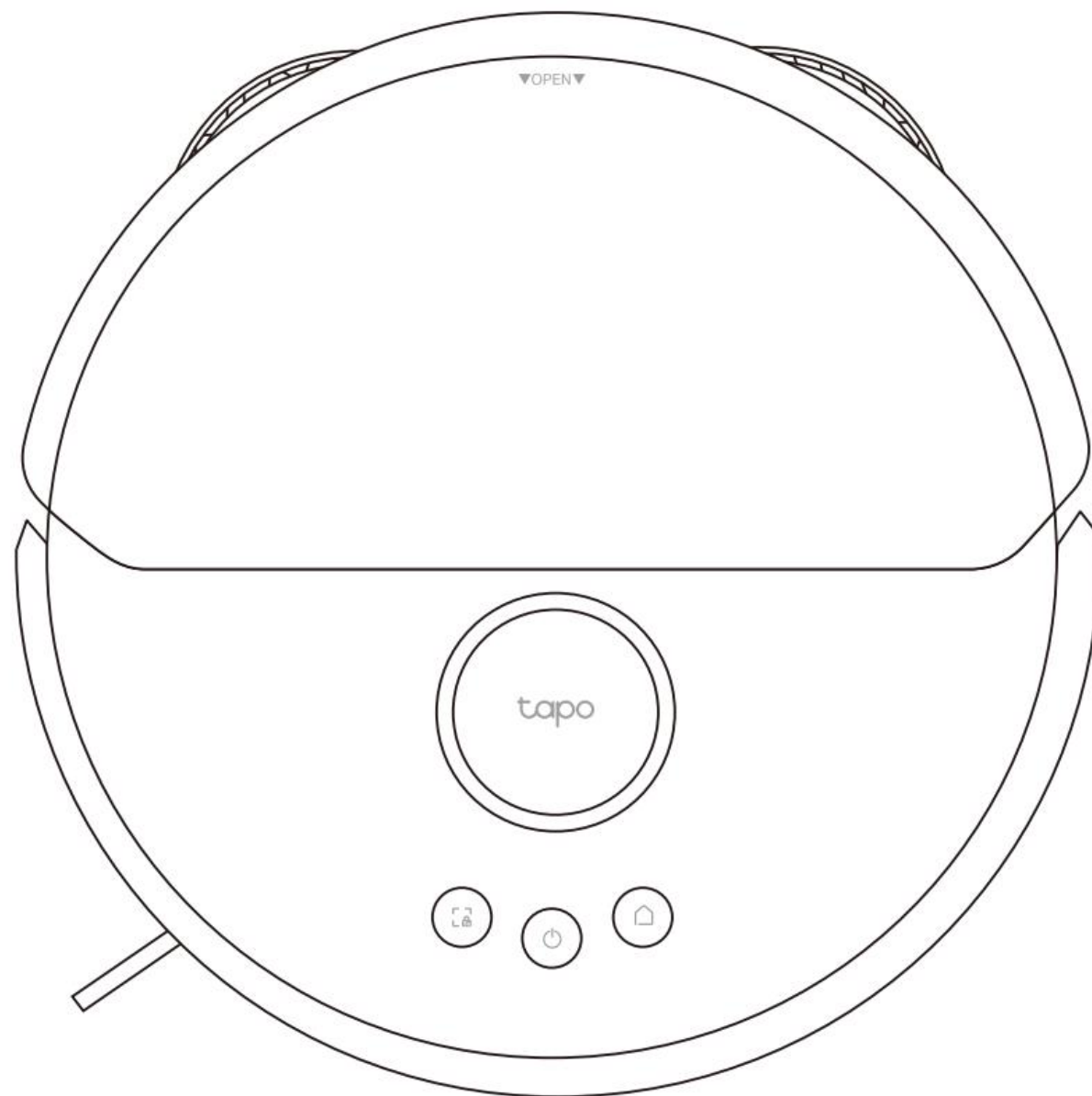
### · Fonctionne avec Amazon Alexa : Oui

### · Fonctionne avec Matter : Oui



# Aperçu

## Aspirateur robot



### Puissance/Nettoyage

- Appuyez et maintenez enfoncé pendant 3 secondes : allumer/éteindre l'aspirateur robot.
- Appuyer une fois : Démarrer/mettre en pause le nettoyage.



### Quai

- Retournez à la station d'accueil pour charger. •
- Videz la poubelle une fois sur la station d'accueil.



### Nettoyage des taches/Verrouillage enfant

- Appuyez une fois : démarrez le nettoyage localisé.
- Appuyez et maintenez enfoncé pendant 5 secondes : Activer/désactiver le verrouillage enfant.



### Bouton combiné

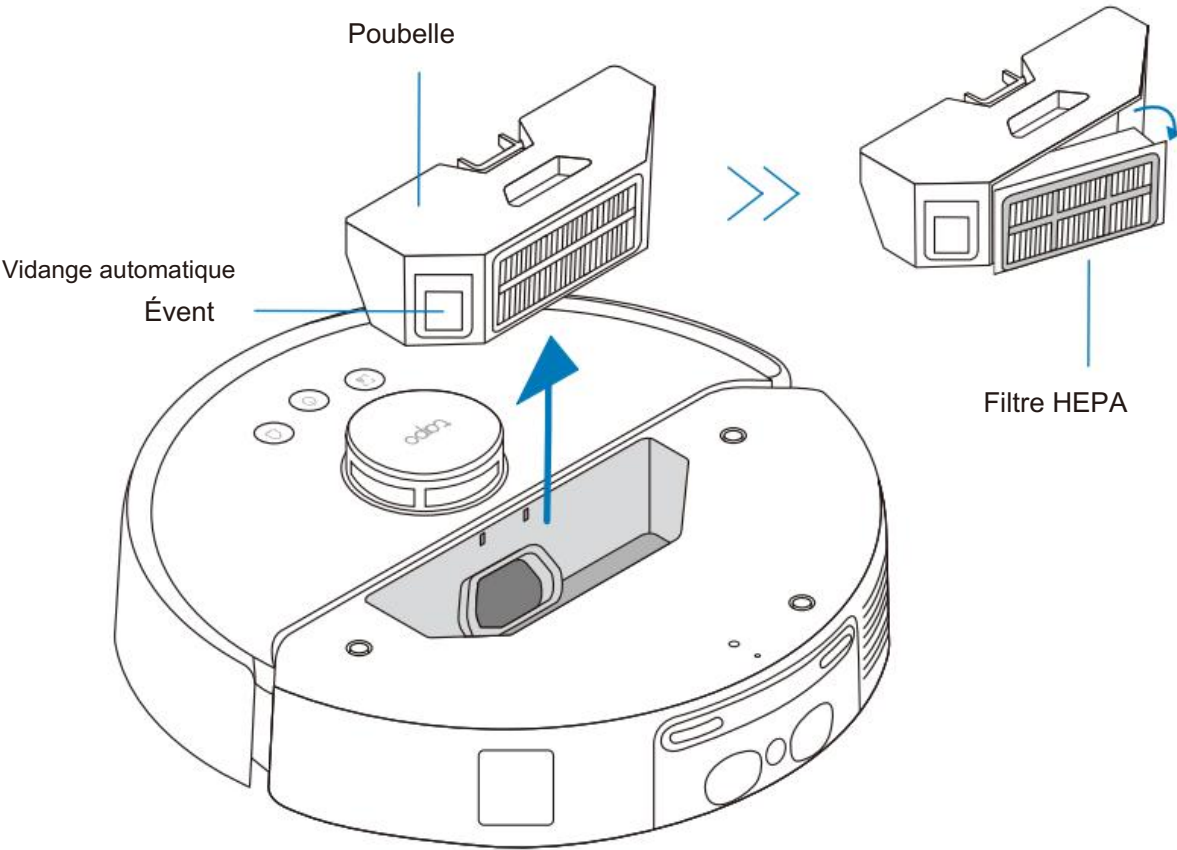
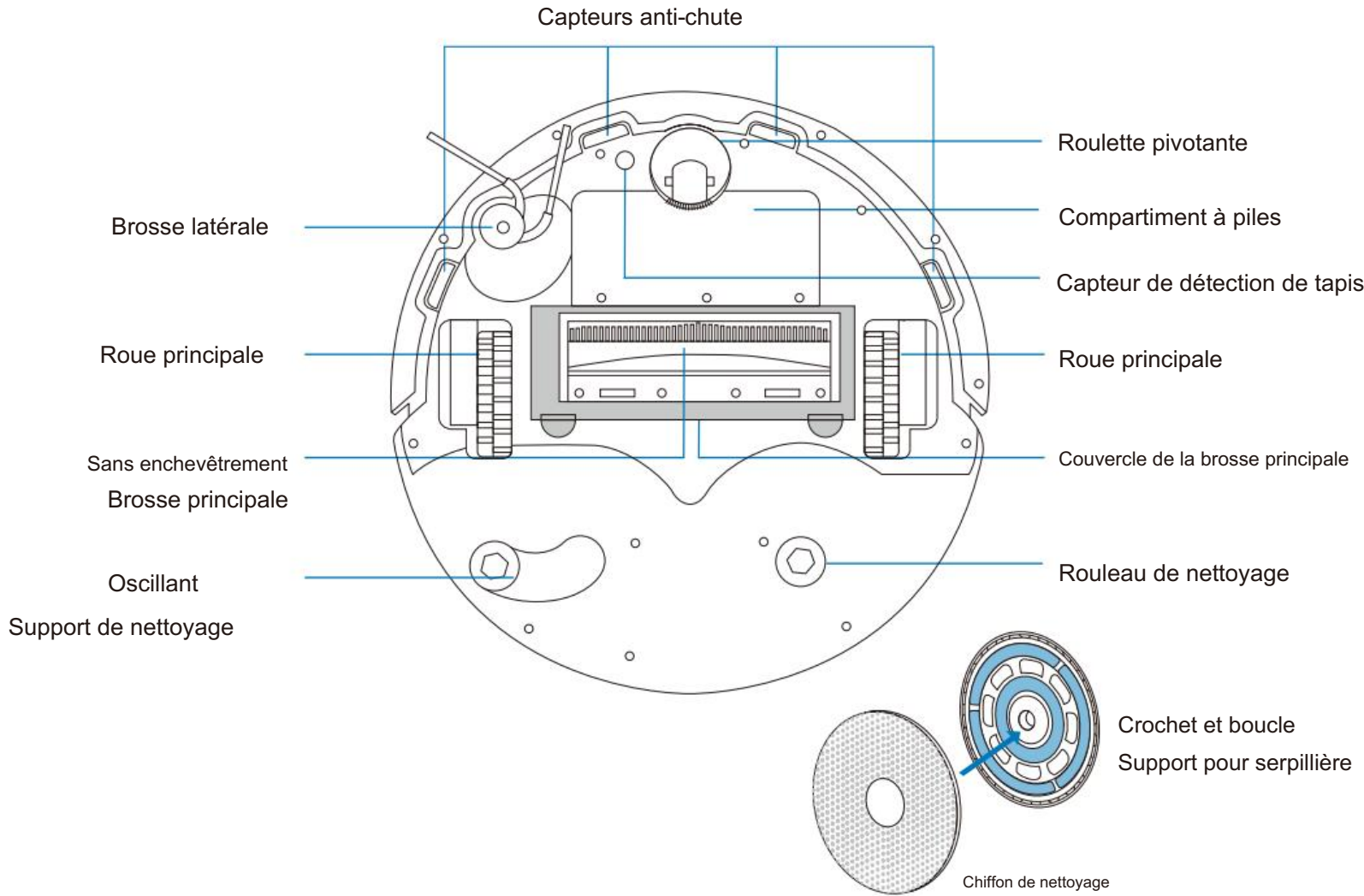
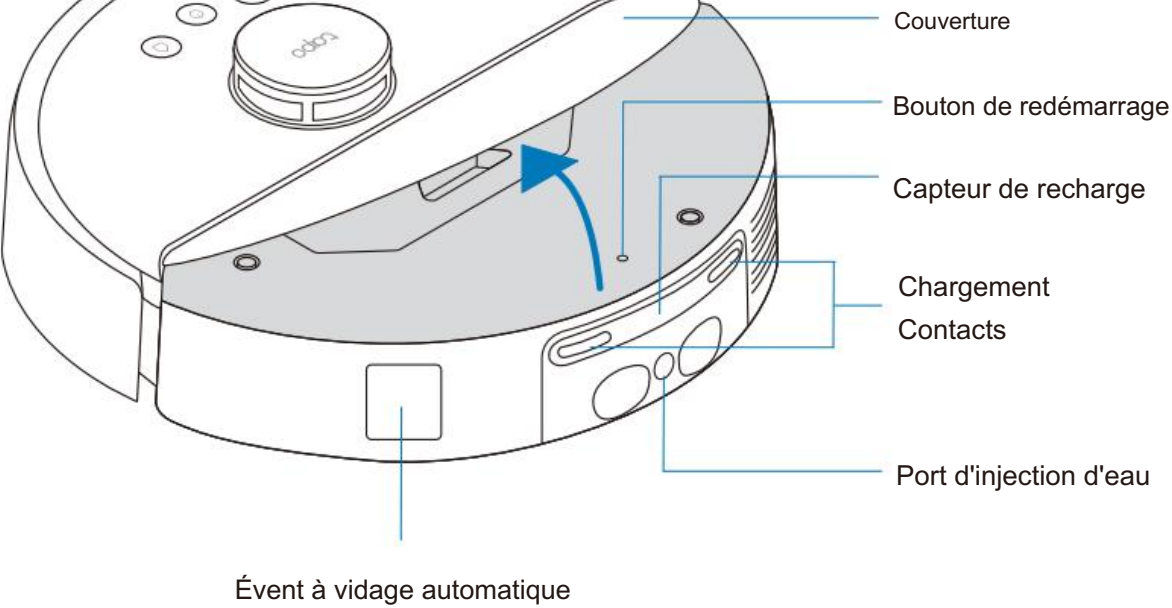
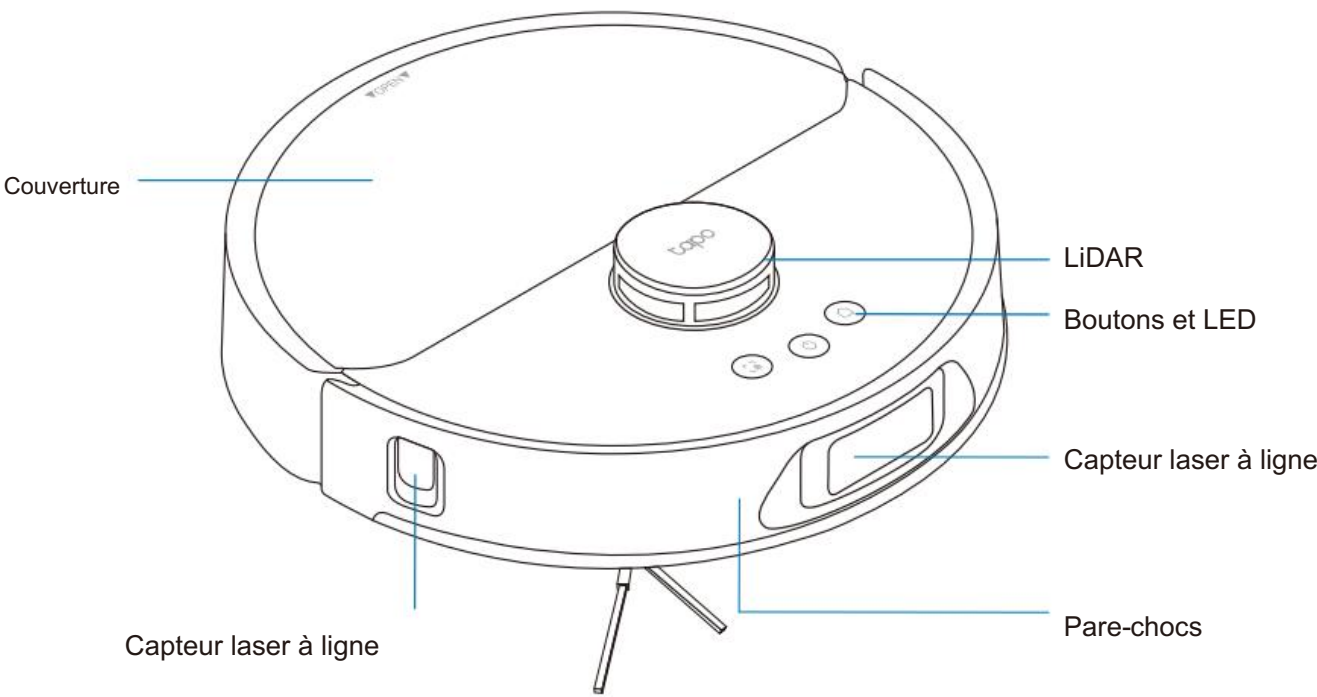
- Appuyez et maintenez enfoncé pendant 5 secondes :  
Entrez en mode configuration ; réinitialisez le Wi-Fi.
- Appuyez et maintenez pendant 10 secondes :  
Restaurer les paramètres d'usine par défaut.



### État de la LED

- Rouge clignotant/pulsé : Niveau de batterie < 15 % ; Erreur • Orange clignotant : Niveau de batterie entre 15 % et 80 % (chargement) • Vert clignotant : Niveau de batterie > 80 % (chargement) ; Mise sous tension • Vert fixe : Complètement chargé • Blanc clignotant : Mode veille

**Aperçu**





# Aperçu

## Station d'accueil tout-en-un

