

QUICK START GUIDE



FR Guide de démarrage rapide
IT Guida rapida introduttiva

NL Snelstartgids
PT Guia de início rápido

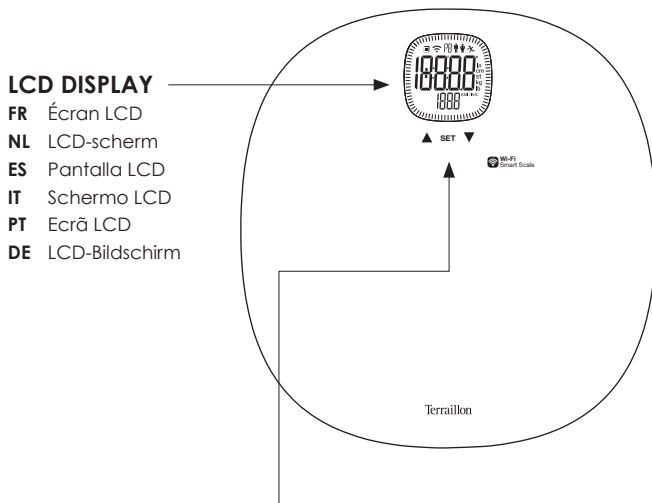
ES Guía de inicio rápido
DE Schnellstart



MASTER FORM

PRODUCT OVERVIEW

FR Aperçu du produit - NL Productoverzicht - ES Descripción del producto
IT Panoramica del prodotto - PT Descrição geral do produto - DE Produktübersicht



LCD DISPLAY

- FR Écran LCD
- NL LCD-scherm
- ES Pantalla LCD
- IT Schermo LCD
- PT Ecrã LCD
- DE LCD-Bildschirm



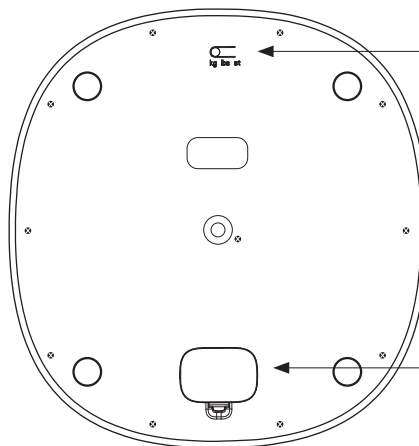
PROFILE SELECTION

- FR Sélection du profil
- NL Profiel selecteren
- ES Selección de perfil
- IT Selezione del profilo
- PT Seleção de perfil
- DE Profilauswahl



PROFILE VALIDATION

- FR Validation du profil
- NL Profiel bevestigen
- ES Validación de perfil
- IT Convalida del profilo
- PT Validação de perfil
- DE Profilprüfung



UNIT AND PAIRING BUTTON

- FR Bouton d'unité et de synchronisation
- NL Eenheids- en synchronisatieknop
- ES Botón UNIT y de vinculación
- IT Tasto Unit e Accoppiamento
- PT Botão de emparelhamento e unidade
- DE Taste für Maßeinheit und Kopplung

BATTERY COMPARTMENT

- FR Compartiment à piles
- NL Batterijvak
- ES Compartimento de las pilas
- IT Vano batterie
- PT Compartimento da pilha
- DE Batteriefach

LCD OUTLOOK

FR Aperçu de l'écran - **NL** Schermoverzicht - **ES** Vista LCD
IT Vista del display LCD - **PT** Visão geral do LCD - **DE** LCD-Anzeige

CONNECT TO Wi-Fi

FR Connecté au Wi-Fi
NL Verbonden met Wi-Fi
ES Conexión a Wi-Fi
IT Collegare al Wi-Fi
PT Ligue ao Wi-Fi
DE Mit wlan verbinden

DATA STORED IN MEMORY

FR Donnée stockée en mémoire
NL Informatie opgeslagen in het geheugen
ES Datos almacenados en memoria
IT Dati memorizzati
PT Dados guardados em memória
DE Daten im speicher abgelegt

PROFILE NUMBER (Here: Profile n°1)

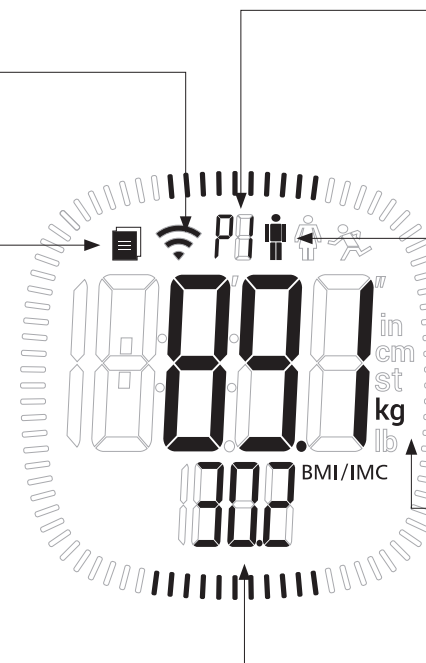
FR Numéro de profil (Ici : Profil n°1)
NL Profielnummer (Hier: profiel nr. 1)
ES Número de perfil (Aquí: Perfil n.º 1)
IT Numero profilo (Qui: profilo n. 1)
PT Número do perfil (Aqui: Perfil n°1)
DE Profilnummer (Hier: Profil Nr. 1)

USER GENDER

FR Genre de l'utilisateur
NL Geslacht van de gebruiker
ES Género
IT Sesso
PT Sexo
DE Geschlecht

UNITS

FR Unités
NL Eenheden
ES Unidades
IT Unità
PT Unidades
DE Maßeinheiten



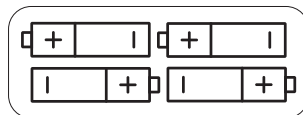
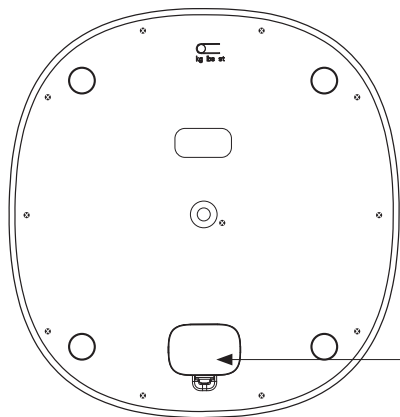
BODY MASS INDEX (Here: BMI = 30,2)

FR Indice de Masse Corporelle (Ici : IMC = 30,2)
NL Body Mass Index (Hier: BMI = 30,2)
ES Índice de Masa Corporal (Aquí: IMC = 30,2)
IT Indice di Massa Corporea (Qui: IMC = 30,2)
PT Índice de Massa Corporal (Aqui: IMC = 30,2)
DE Körpermassenindex (Hier: BMI = 30,2)

PREREQUISITE

FR Pré-requis - **NL** Vereisten - **ES** Requisito previo

IT Prerequisito - **PT** Pré-requisitos - **DE** Voraussetzungen



INSERT BATTERIES INTO THE DEDICATED COMPARTMENT.

FR Insérez les piles dans le compartiment dédié.

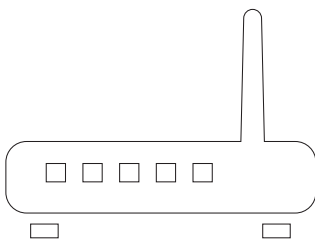
NL Plaats de batterijen in het daarvoor bestemde vak.

ES Inserte las pilas en el compartimento específico.

IT Inserire le batterie nel vano apposito.

PT Insira as pilhas no compartimento dedicado.

DE Legen sie die batterien in das entsprechende fach ein.



GO OVER TO YOUR INTERNET ROUTER AND MAKE SURE YOU KNOW YOUR WI-FI PASSWORD. THEN CONNECT YOUR SMARTPHONE TO YOUR WI-FI NETWORK.

FR Rapprochez-vous de votre box internet et assurez-vous de connaître votre mot de passe Wi-Fi. Connectez ensuite votre smartphone à votre réseau Wi-Fi.

NL Zorg dat u zich in de buurt van uw internetkastje bevindt en uw wifwachtwoord bij de hand hebt. Verbind uw smartphone vervolgens met uw wifin netwerk.

ES Acérquese a su router y asegúrese de tener a mano la contraseña del Wi-Fi. A continuación, conecte su smartphone a la red inalámbrica.

IT Avvicinarsi al modem Internet e assicurarsi di conoscere la password della rete Wi-Fi. Quindi, connettere il proprio smartphone alla rete Wi-Fi.

PT Aproxime-se da sua box de internet e assegure-se de que sabe a sua palavra-passe do Wi-Fi. Em seguida, ligue o seu smartphone à sua rede de Wi-Fi.

DE Sie müssen sich in der Nähe Ihres Routers befinden und Ihr WLAN-Passwort kennen. Verbinden Sie Ihr Smartphone mit Ihrem WLAN-Netz.



DOWNLOAD WELLNESS COACH – MY HEALTH MOBILE APPLICATION.

- FR** Téléchargez l'application mobile WELLNESS COACH – MY HEALTH.
- NL** Download de mobiele applicatie WELLNESS COACH – MY HEALTH.
- ES** Descarga la aplicación móvil WELLNESS COACH – MY HEALTH.
- IT** Scaricare l'app mobile WELLNESS COACH – MY HEALTH.
- PT** Descarregue a aplicação móvel WELLNESS COACH – MY HEALTH.
- DE** Laden Sie die mobile App WELLNESS COACH – MY HEALTH herunter.




CREATE YOUR ACCOUNT OR LOG IN WITH YOUR CREDENTIALS.

- FR** Créez votre compte ou connectez-vous avec vos identifiants.
- NL** Maak een account aan of meld u aan met uw inloggegevens.
- ES** Cree una cuenta o conéctese con sus credenciales.
- IT** Creare un account o accedere con i propri dati di accesso.
- PT** Crie a sua cunta ou ligue-se com os seus identificadores.
- DE** Erstellen Sie Ihr Konto oder melden Sie sich mit Ihrem Login an.

QUICK START

FR Démarrage rapide - NL Snelstarten - ES Inicio rapido

IT Avvio rapido - PT Inicio rápido - DE Schnellstart

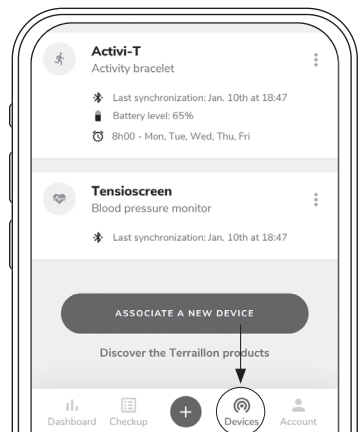


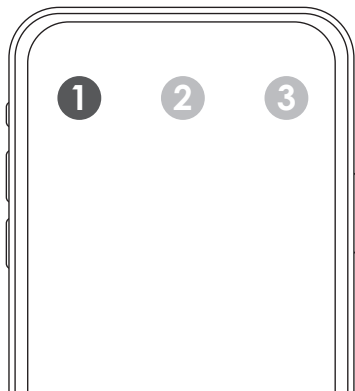
DURING THE CREATION OF YOUR ACCOUNT, AND WHEN THE APPLICATION INVITES YOU TO DO SO, SELECT THE WI-FI BATHROOM SCALES TO START THE PAIRING PROCEDURE.

- FR** Pendant la création de votre compte, lorsque l'application vous y invite, sélectionnez Pèse-Personne Wi-Fi pour commencer la procédure d'appairage.
- NL** Tijdens het aanmaken van uw account en wanneer de app hierom vraagt, selecteert u Personenweegschaal wifi om te beginnen met de koppelingsprocedure.
- ES** Al crear su cuenta, seleccione Báscula de baño wifi para iniciar el procedimiento de emparejamiento cuando se lo solicite la aplicación.
- IT** Durante la creazione dell'account, quando richiesto dall'applicazione, selezionare Bilancia pesapersona Wi-Fi per avviare la procedura di accoppiamento.
- PT** Durante a criação da sua conta, e quando solicitado pela aplicação, selecione o Wi-Fi da balança para iniciar o procedimento de emparelhamento.
- DE** Wählen Sie während der Erstellung Ihres Kontos, wenn Sie dazu aufgefordert werden, WLAN Personenwaage aus, um den Kopplungsvorgang zu starten.

NOTES: IF YOU ARE CONNECTED WITH A PRE-EXISTING ACCOUNT, PRESS THE BUTTON AS INDICATED, THEN "ASSOCIATE A NEW DEVICE". WHEN THE APPLICATION INVITES YOU TO DO SO, SELECT THE WI-FI BATHROOM SCALES TO START THE PAIRING PROCEDURE.

- FR** *Notes* : si vous êtes connecté avec un compte déjà existant, appuyez sur le bouton indiqué, puis « Appairer un nouvel appareil ». Lorsque l'application vous y invite, sélectionnez Pèse-Personne Wi-Fi pour commencer la procédure d'appairage.
- NL** *Let op*: als u met een reeds bestaand account bent verbonden, klik dan op de weergegeven button en vervolgens op "Nieuw apparaat koppelen". Wanneer de app hierom vraagt, selecteert u Personenweegschaal wifi om te beginnen met de koppelingsprocedure.
- ES** *Nota*: si ha iniciado sesión con una cuenta existente, pulse el botón indicado y, a continuación, «Emparejar un dispositivo nuevo». Seleccione Báscula de baño wifi para iniciar el procedimiento de emparejamiento cuando se lo solicite la aplicación.
- IT** *Note*: in caso di connessione con un account già esistente, premere il pulsante indicato, quindi premere "Accoppia un nuovo dispositivo". Quando richiesto dall'applicazione, selezionare Bilancia pesapersona Wi-Fi per avviare la procedura di accoppiamento.
- PT** *Notas*: se tiver efetuado a ligação com uma conta já existente, prima o botão indicado e depois «Emparelhar um novo aparelho». Quando solicitado pela aplicação, selecione o Wi-Fi da balança para iniciar o procedimento de emparelhamento.
- DE** *Anmerkung*: Wenn Sie sich über ein bereits bestehendes Konto verbinden, drücken Sie die angegebene Taste und dann „Neues Gerät koppeln“. Wenn Sie dazu aufgefordert werden, wählen Sie WLAN Personenwaage aus, um den Kopplungsvorgang zu starten.





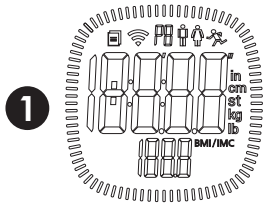
FOLLOW THE INSTRUCTIONS ON THE MOBILE APPLICATION.

- FR** Suivez les instructions dans l'application mobile.
- NL** Volg de instructies in de mobiele applicatie.
- ES** Siga las instrucciones de la aplicación móvil.
- IT** Seguire le istruzioni dell'applicazione mobile.
- PT** Siga as instruções da aplicação móvel.
- DE** Folgen sie den anweisungen in der mobilen anwendung.

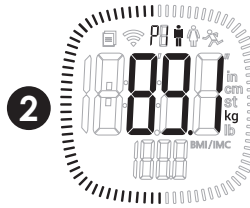
WEIGHING PROCESS

FR Se peser - NL Wegen - ES Proceso de pesaje

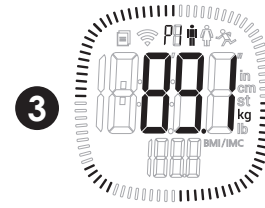
IT Processo di pesatura - PT Wiegevorgang - DE Processo de pesagem



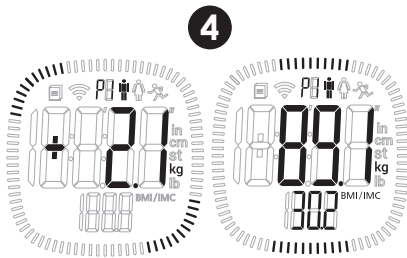
- EN** The scale is off.
FR Le pèse-personne est éteint.
NL De personenweegschaal is uitgeschakeld.
ES La báscula está apagada.
IT La bilancia è spenta.
PT A balança está desligada.
DE Die Waage ist aus.



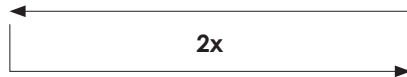
- EN** Step onto the scale: display lights up.
FR Montez sur le pèse-personne : l'écran s'allume.
NL Ga op de personenweegschaal staan. Het scherm licht op.
ES Súbase a la báscula; se encenderá la pantalla.
IT Salire sulla bilancia: il display si illumina.
PT Suba para a balança: o monitor ilumina-se.
DE Stellen Sie sich auf die Waage: Die Anzeige leuchtet auf.



- EN** The bathroom scale analyses your weight.
FR Le pèse-personne analyse votre poids.
NL De personenweegschaal analyseert uw lichaamsgewicht.
ES La báscula de baño analiza su peso.
IT La bilancia pesapersona analizza il tuo peso.
PT A balança analisa o seu peso.
DE Die Personenwaage analysiert Ihr Gewicht.

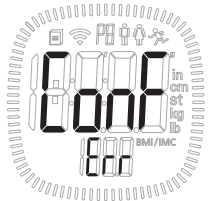


- EN** Scale displays the weight difference from the last weighing, then your BMI (*you can get down from your scale*).
FR Le pèse-personne affiche l'écart de poids par rapport à la dernière pesée, puis votre IMC (*vous pouvez descendre de votre pèse-personne*).
NL De personenweegschaal geeft het gewichtsverschil weer in vergelijking met de laatste weegbeurt, en uw BMI (*u kunt nu van de weegschaal afstappen*).
ES La báscula indicará la diferencia de peso con el último pesaje, y su IMC (*ya puede bajar de la báscula*).
IT La bilancia mostra la differenza di peso dall'ultima pesata, e il tuo IMC (*puoi scendere dalla bilancia*).
PT A balança apresenta a diferença de peso em relação à última pesagem, e o seu IMC (*pode descer da balança*).
DE Die Waage zeigt den Gewichtsunterschied zum letzten Wiegen, und Ihren BMI (*Sie können die Waage verlassen*).

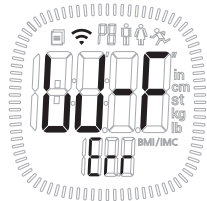


WARNING INDICATORS

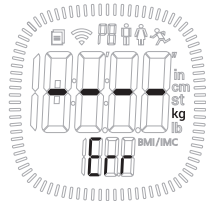
FR Signaux d'avertissements - **NL** Waarschuwingssignalen - **ES** Indicadores de advertencia
IT Messaggi di avviso - **PT** Indicadores de alerta - **DE** Warnmeldungen



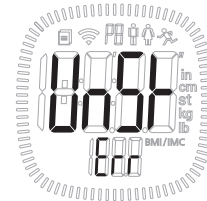
EN Configuration error
FR Erreur de configuration
NL Configuratiefout
ES Error de configuración
IT Errore di configurazione
PT Erro de configuração
DE Konfigurationsfehler



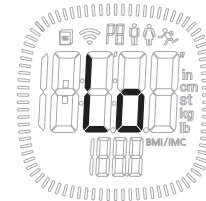
EN Wi-Fi setup error
FR Erreur de paramétrage Wi-Fi
NL Fout bij wifi-instellingen
ES Error de configuración del Wi-Fi
IT Errore di configurazione Wi-Fi
PT Erro de configuração do Wi-Fi
DE WLAN-Setup-Fehler



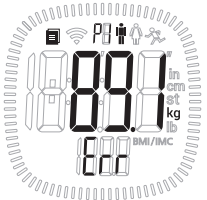
EN Weight is superior to 180 kg
FR Poids supérieur à 180 kg
NL Gewicht meer dan 180 kg
ES El peso es superior a 180 kg
IT Il peso è superiore a 180 kg
PT O peso é superior a 180 kg
DE Gewicht ist höher als 180 kg



EN Weight is not stabilized
FR Le poids n'est pas stabilisé
NL Het gewicht is niet stabiel.
ES El peso no es estable
IT Il peso non è stabilizzato
PT O peso não está estabilizado
DE Gewicht ist nicht stabil



EN Batteries are low
FR Les piles sont épuisées
NL De batterijen zijn leeg
ES Las pilas están descargadas
IT Le batterie sono quasi scariche
PT As pilhas estão fracas
DE Batterien sind schwach



EN Wi-Fi connection error
FR Erreur de connexion Wi-Fi
NL Fout bij verbinden met Wi-Fi
ES Error de conexión Wi-Fi
IT Errore di connessione Wi-Fi
PT Erro de ligação Wi-Fi
DE WLAN-Verbindungsfehler

EN When the scale does not recognize user, two profiles are displayed (here P1 et P8).
 Press ▲ to select profile on the left, ▼ for the one on the right.

FR Lorsque l'utilisateur n'est pas reconnu, deux profils sont affichés (ici P1 et P8).
 Appuyez sur ▲ pour sélectionner le profil de gauche, ▼ pour celui de droite.

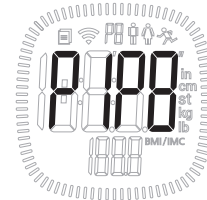
NL Wanneer de gebruiker niet wordt herkend, worden er twee profielen weergegeven (hier P1 en P8).
 Druk op ▲ om het linkerprofiel te selecteren en op ▼ om het rechterprofiel te selecteren.

ES Si la báscula no reconoce al usuario, aparecerán dos perfiles (aquí, P1 y P8).
 Pulse ▲ para seleccionar el perfil de la izquierda, ▼ para el de la derecha.

IT Se la bilancia non riconosce l'utente, vengono mostrati due profili (qui P1 e P8).
 Premere ▲ per selezionare il profilo a sinistra, ▼ per il profilo a destra.

PT Quando a balança não reconhece o utilizador, são apresentados dois perfis (aqui P1 e P8).
 Pressione ▲ para selecionar o perfil da esquerda, ▼ para o da direita.

DE Wenn die Waage den Benutzer nicht erkennt, werden zwei Profile angezeigt (hier P1 und P8).
 Drücken Sie ▲ um das Profil auf der linken Seite auszuwählen, ▼ für das Profil auf der rechten Seite.



NOTES ON SAFETY

FR Sécurité - **NL** Veiligheid - **ES** Avisos de seguridad

IT Note sulla sicurezza - **PT** Notas sobre segurança - **DE** Sicherheitshinweise

EN

Please read this section carefully to familiarize yourself with features and operations before using the unit. The warning signs and the sample icons shown here are listed in order for you to use this product safely and correctly as well as to prevent product damage, risk and injury to you or others. This appliance can be used by children aged from 8 years and above and persons with reduced physical, sensory or mental capabilities or lack of experience and knowledge if they have been given supervision or instruction concerning use of the appliance in a safe way and understand the hazards involved. Children shall not play with the appliance. Cleaning and user maintenance shall not be made by children without supervision.

NL

Lees aandacht onderstaande informatie om u vertrouwd te maken met de eigenschappen en werking van het toestel voor u het gebruikt. De waarschuwingssymbolen en pictogrammen helpen u dit toestel zo veilig en correct mogelijk te gebruiken om schade, risico's en letsels voor uzelf en anderen te vermijden. Dit toestel kan door kinderen van acht jaar en ouder worden gebruikt en door personen met verminderde fysieke, zintuiglijke of geestelijke vermogens, of met onvoldoende ervaring en kennis, zolang dit onder toezicht gebeurt of hun is uitgelegd hoe ze het apparaat veilig moeten gebruiken en ze weten welke gevaren er zijn. Kinderen mogen niet met het toestel spelen. Kinderen mogen het toestel niet zonder toezicht reinigen of onderhoud uitvoeren.

FR

Veillez à lire cette section avec attention pour vous familiariser avec les caractéristiques et le fonctionnement de l'appareil avant de l'utiliser. Les signes d'avertissement et les icônes d'illustration vous permettent d'utiliser ce produit correctement et en toute sécurité, ainsi que de prévenir tout dommage au produit, tout risque et toute blessure que ce soit pour vous-même ou les autres. Cet appareil peut être utilisé par des enfants âgés d'au moins 8 ans et par des personnes ayant des capacités physiques, sensorielles ou mentales réduites ou dénuées d'expérience ou de connaissance, s'ils (si elles) sont correctement surveillé(e)s ou si des instructions relatives à l'utilisation de l'appareil en toute sécurité leur ont été données et si les risques encourus ont été appréhendés. Les enfants ne doivent pas jouer avec l'appareil. Le nettoyage et l'entretien par l'utilisateur ne doivent pas être effectués par des enfants sans surveillance.

ES

Lea atentamente este apartado para familiarizarse con las características y el funcionamiento de la unidad antes de utilizarla. Las señales de advertencia y los iconos mostrados tienen como objeto indicarle cómo utilizar este producto de manera segura y correcta para evitar los riesgos de daños en la unidad y lesiones a usted o a otras personas. Este aparato pueden utilizarlo niños a partir de ocho años y personas con capacidades físicas, sensoriales o mentales reducidas o sin experiencia y conocimientos, si cuentan con la supervisión o instrucciones respecto al uso del aparato de un modo seguro y comprenden los riesgos asociados. Los niños no deben jugar con el aparato. Los niños sin supervisión no deben llevar a cabo la limpieza ni el mantenimiento.

IT

Leggere attentamente questa sezione per familiarizzare con caratteristiche e funzioni prima di utilizzare l'unità. I segnali di avvertimento e le icone mostrati qui sono elencati per permettervi di usare questo prodotto in modo sicuro e corretto e per prevenire danni al prodotto, rischi o lesioni a voi o ad altri. Questo apparecchio può essere utilizzato da bambini di età superiore agli 8 anni e da persone con capacità fisiche, sensoriali o mentali ridotte o senza esperienza e conoscenze, a condizione che ricevano supervisione o istruzioni concernenti l'uso dell'apparecchio e che comprendano i rischi che ne possono derivare. I bambini non devono giocare con l'apparecchio. Le operazioni di pulizia e di manutenzione non devono essere effettuate da bambini senza supervisione.

DE

Lesen Sie bitte diesen Abschnitt sorgfältig durch, um sich mit den Funktionen und Bedienungen vertraut zu machen, bevor Sie das Gerät verwenden. Die Warnhinweise und Mustersymbole werden angeführt, damit Sie dieses Produkt sicher und korrekt anwenden können und Schäden am Gerät oder Gefahren für sich und andere vermeiden. Dieses Gerät kann von Kindern ab 8 Jahren und Personen mit eingeschränkter physischer, sensorischer oder mentaler Leistungsfähigkeit und mangelnder Erfahrung oder unzureichendem Kenntnisstand verwendet werden, sofern sie beaufsichtigt werden oder Sicherheitsanweisungen zur Verwendung des Geräts erhalten haben und die damit einhergehenden Risiken kennen. Kinder dürfen nicht mit dem Gerät spielen. Reinigung und Wartung darf nicht von Kindern ohne Aufsicht durchgeführt werden.

PT

Antes de utilizar a unidade, leia cuidadosamente esta secção de modo a familiarizarse com as suas características e operações. Encontra aqui uma lista dos sinais de advertência e ícones apresentados, de modo a que possa utilizar este produto correctamente e em segurança, e evitar danos no produto, riscos e lesões em si próprio e em terceiros. Este aparelho pode ser utilizado por crianças com mais de 8 anos, bem como por pessoas com capacidades físicas, sensoriais ou mentais reduzidas ou sem qualquer experiência e conhecimento, desde que sejam supervisionadas ou recebam instruções relativamente à utilização segura do aparelho e estejam cientes dos perigos envolvidos. As crianças não devem brincar com o aparelho. A limpeza e a manutenção do aparelho não devem ser realizadas por crianças sem supervisão.

IMPORTANT NOTICE

FR Informations importantes - **NL** Belangrijke informatie - **ES** Información importante
IT Informazioni importanti - **PT** Informações importantes - **DE** Wichtige Informationen



EN Indoor use only.

FR Usage intérieur uniquement.

NL Gebruik het enkel binnenshuis.

ES Solo se puede usar en interiores.

IT Solo per uso in ambienti interni.

PT Utilize o aparelho apenas no interior.

DE Verwendung nur in Innenräumen.



EN Do not place the device in contact with liquids.

FR Ne pas placer l'appareil en contact avec des liquides.

NL Breng het apparaat en/of zijn netstroomadapter niet in contact met vloeistoffen.

ES No lo ponga en contacto con líquidos.

IT Evitare il contatto con i liquidi.

PT Não coloque o aparelho em contacto com líquidos.

DE Das Gerät und/oder den Netzadapter nicht mit Flüssigkeiten in Kontakt bringen.



EN

PRODUCT SPECIFICATION

Wi-Fi 802.11 b/g/n (2,4 Ghz compatible)

Weight & BMI (5 kg-180 kg)

8 user memories (with automatic recognition)

Battery powered (4xAAA not included)

Dimensions: 32,4 x 34,2 x 2,3 cm

MAINTENANCE

Do not disassemble the scale: it contains no user serviceable parts. Do use a wet soft cloth, dipped into water and wrung out, to wipe the dirt. Then use a dry soft cloth to dry up the device. DON'T use propellant, abrasive or other chemicals.

PROTECT THE ENVIRONMENT

Dispose of used batteries in a designed container so that they can be collected and recycled. After life, dispose of this product at a designated waste recycling point.

DECLARATION OF CONFORMITY

Hereby, Terrailion SAS declares that MASTER FORM complies with the essential health and safety conditions. This product meets the essential requirements and other relevant provisions of the directive RED 2014/53/UE. The complete declaration of conformity is available on <https://terrailionhelp.zendesk.com/hc/en-us> (Declaration of Conformity section).

WARRANTY

This product is guaranteed against defects in materials or manufacturing for 2 years. During this period, any such defects will be repaired free of charge (proof of purchase must be shown in the case of a complaint under warranty). The warranty does not cover damage resulting from improper use or negligence. In the event of a claim, first contact the shop where you purchased your product.

NL

PRODUCTKENMERKEN

Wi-Fi 802,11 b/g/n (Compatibel met 2,4 Ghz)

Gewicht en BMI(5 kg-180 kg)

Acht gebruikersgeheugens (met automatische herkenning)

Werkt op batterijen (4xAAA niet inbegrepen)

Afmetingen: 32,4 x 34,2 x 2,3 cm

ONDERHOUD

Demonteer de weegschaal niet. Vervang alleen de batterijen. De onderdelen zijn niet door de gebruiker herstelbaar. Gebruik een vochtige, zachte doek. Dompel het onder in water en wring het uit om vuil te verwijderen. Gebruik daarna een droge, zachte doek om het toestel af te drogen. Gebruik GEEN drijfgas, schuurmiddel of andere chemische producten.

BESCHERM HET MILIEU

Werp gebruikte batterijen in een daartoe bestemde container zodat ze kunnen worden ingezameld en gerecycleerd. Aan het einde van zijn levensduur brengt u het product naar een aangewezen recyclingpunt.

CONFORMITEITSVERKLARING

Terrailion SAS verklaart hierbij dat MASTER FORM voldoet aan de belangrijkste veiligheids- en gezondheidsvereisten. Dit product voldoet aan de essentiële vereisten en andere relevante bepalingen van de RED 2014/53/UE. De volledige conformiteitsverklaring is beschikbaar op <https://terrailionhelp.zendesk.com/hc/en-us> (rubriek Declaration of Conformity).

GARANTIE

Voor deze product geldt een garantie van twee jaar bij materiaal- en fabricagefouten. Tijdens deze periode worden dergelijke defecten kosteloos hersteld (gelieve het aankoopbewijs voor te leggen bij een klacht onder garantie). De garantie geldt niet voor schade veroorzaakt door ongepast gebruik of nalatigheid. In geval van een klacht neemt u eerst contact op met de winkel waar u uw weegschaal hebt gekocht.

FR

CARACTÉRISTIQUES DU PRODUIT

Wi-Fi 802.11 b/g/n (compatible 2,4 GHz)

Poids & IMC (5 kg-180 kg)

8 mémoires utilisateurs (reconnaissance automatique)

Alimentation: 4xAAA (non fournies)

Dimensions: 32,4 x 34,2 x 2,3 cm

ENTRETIEN

Ne démontez pas le pèse-personne, celui-ci ne contient aucune pièce pouvant être entretenue par l'utilisateur. Utilisez ensuite un chiffon doux et sec pour nettoyer le pèse-personne. N'utilisez PAS de détergents sous pression, de produits abrasifs ou d'autres produits chimiques.

PROTECTION DE L'ENVIRONNEMENT

Jetez les piles usagées dans un conteneur prévu à cet effet afin qu'elles puissent être collectées et recyclées. En fin de vie, éliminez l'appareil dans un point de recyclage des déchets prévu à cet effet.

DÉCLARATION DE CONFORMITÉ

Par la présente, Terrailion SAS déclare que MASTER FORM est conforme aux réglementations essentielles en matière de santé et de sécurité. Ce produit répond aux exigences fondamentales et aux autres dispositions applicables de la directive européenne RED 2014/53/UE. La déclaration de conformité intégrale est disponible sur <https://terrailionhelp.zendesk.com/hc/fr> (rubrique Déclaration de conformité).

GARANTIE

Cette balance est garantie deux ans contre tout défaut de matériaux et de fabrication. Pendant la période de garantie, de tels défauts seront réparés gratuitement (la preuve d'achat devra être présentée si le produit est encore sous garantie). La garantie ne couvre pas les dommages résultant d'une mauvaise utilisation ou d'une négligence. En cas de réclamation, veuillez dans un premier temps contacter le magasin dans lequel la balance a été achetée.

ES

ESPECIFICACIONES DEL PRODUCTO

Wi-Fi 802,11 b/g/n (Compatible con 2,4 Ghz)

Peso e IMC (5 kg-180 kg)

8 memorias de usuario (con reconocimiento automático)

Alimentado por batería (4xAAA no incluido)

Dimensiones: 32,4 x 34,2 x 2,3 cm

MANTENIMIENTO

Abra la báscula únicamente para cambiar las pilas. La báscula no contiene piezas que pueda reparar el usuario. Limpie la suciedad con un paño suave mojado en agua y bien escurrido. Luego use un paño suave seco para secar el dispositivo. NO use productos propelentes ni abrasivos, ni otro tipo de productos químicos.

PROTEJA EL MEDIO AMBIENTE

Deseche las pilas usadas en su contenedor correspondiente para que puedan reciclarse o reciclarse. Después de su vida útil, deseche este producto en un punto designado para el reciclaje de residuos.

DECLARACIÓN DE CONFORMIDAD

Terrailion SAS declara que MASTER FORM cumple con las condiciones necesarias de salud y seguridad. Este producto cumple con los requisitos necesarios y otras disposiciones relevantes de la Directiva RED 2014/53/UE. La declaración de conformidad completa está disponible en <https://terrailionhelp.zendesk.com/hc/en-us> (sección de Declaration of Conformity).

GARANTÍA

Este producto tiene una garantía de dos años ante defectos de material y fabricación. Durante este período, cualquiera de dichos defectos será reparado sin coste alguno (previa presentación del justificante de compra en caso de reclamación en garantía). La garantía no cubre los daños causados por un uso indebido o negligencias. En caso de reclamaciones, primero póngase en contacto con la tienda en la que adquirió la producto.

IT

SPECIFICHE DEL PRODOTTO

Wi-Fi 802.11 b/g/n (2.4 Ghz compatibile)

Peso e IMC (5 kg-180 kg)

8 memorie utente (con riconoscimento automatico)

Alimentato a batteria (4xAAA non incluso)

Dimensioni: 32,4 x 34,2 x 2,3 cm

MANUTENZIONE

Non smontare la bilancia se non per sostituire la batteria; non contiene parti riparabili dall'utente. Per rimuovere la sporcizia USARE un panno morbido, inumidito con acqua e strizzato. Per asciugare il dispositivo usare un panno morbido e asciutto. NON usare prodotti spray, abrasivi o detergenti chimici di altro genere.

PROTEZIONE DELL'AMBIENTE

Smaltire le batterie esauste in un contenitore apposito per la raccolta e il riciclaggio. Non utilizzare insieme batterie di tipologia diversa. Quando esauste, smaltirle in un apposito centro di riciclaggio di rifi uti.

DICHIARAZIONE DI CONFORMITÀ

Con la presente, Terraillon SAS dichiara che MASTER FORM è conforme ai requisiti essenziali di sicurezza e tutela della salute. Il presente prodotto è conforme ai requisiti essenziali e ad altre disposizioni pertinenti della direttiva RED 2014/53/UE. La dichiarazione di conformità completa è disponibile nel sito <https://terraillonhelp.zendesk.com/hc/en-us> (sezione Declaration of Conformity).

GARANZIA

La garanzia copre difetti dei materiali e di fabbricazione di questa prodotto per 2 anni. Durante tale periodo, tali difetti saranno riparati gratuitamente (mostrare la ricevuta di acquisto in caso di reclamo in garanzia). La garanzia non copre danni causati da uso improprio o negligenza. In caso di reclamo, contattare il punto vendita dove è stata acquistata il dispositivo.

PT

ESPECIFICAÇÕES DO PRODUTO

Wi-Fi 802.11 b/g/n (Compatível com 2.4 Ghz)

Peso e IMC (5 kg-180 kg)

8 Memórias de Utilizador (com reconhecimento automático)

Alimentado por bateria (4xAAA não incluído)

Dimensões: 32,4 x 34,2 x 2,3 cm

MANUTENÇÃO

Não desmonte a balança a não ser para substituir as pilhas; esta não contém peças possíveis de reparar pelo utilizador. USE um pano macio molhado, mergulhado em água e torcido, para limpar a sujidade. Depois use um pano macio seco para secar o dispositivo. NÃO use gases propulsores, abrasivos ou outros produtos químicos.

PROTEJA O AMBIENTE

Descarte as pilhas usadas num contentor apropriado para poderem ser recolhidas e recicladas. Depois do tempo de vida descarte este produto num ponto de reciclagem apropriado.

DECLARAÇÃO DE CONFORMIDADE

A Terraillon SAS declara, pelo presente, que MASTER FORM está em conformidade com as condições de saúde e segurança essenciais. Este produto cumpre os requisitos essenciais e outras disposições relevantes da diretiva RED 2014/53/UE. A declaração de conformidade completa está disponível em <https://terraillonhelp.zendesk.com/hc/en-us> (rubrica Declaration of Conformity).

GARANTIA

Este produto tem garantia de 2 anos contra defeitos de materiais ou de fabrico. Durante este período, qualquer destes defeitos será reparado gratuitamente (o comprovativo de compra tem que ser mostrado no caso de uma reclamação ao abrigo da garantia). A garantia não abrange danos resultantes de uso incorreto ou de negligência. No caso de reclamação, primeiro contacte a loja onde comprou a sua produto.

DE

PRODUKTANGABEN

Wi-Fi 802.11 b/g/n (Kompatibel mit 2,4 GHz)

Gewicht und BMI (5 kg-180 kg)

8 Speicherplätze (mit automatischer Erkennung)

Batteriebetrieben (4xAAA nicht enthalten)

Abmessungen: 32,4 x 34,2 x 2,3 cm

INSTANDHALTUNG

Zerlegen Sie die Waage nur zum Austauschen der Batterien; sie enthält keine Teile, die vom Benutzer repariert werden könnten. Verwenden Sie ein mit Wasser befeuchtetes und gut ausgewaschenes weiches Tuch, um Schmutz zu entfernen. Trocknen Sie das Gerät anschließend mit einem trockenen weichen Tuch ab. Verwenden Sie KEINE Treibstoffe, Schleifmittel oder andere Chemikalien.

UMWELTSCHUTZ

Entsorgen Sie Altbatterien in einem hierfür vorgesehenen Batteriesammelcontainer, damit sie recycelt werden können. Geben Sie das Altgerät zur Entsorgung bei einer ausgewiesenen Annahmestelle für die Entsorgung von Elektround Elektronikgeräten ab.

KONFORMITÄTSERKLÄRUNG

Terraillon SAS erklärt hiermit, dass MASTER FORM den wesentlichen Sicherheits- und Gesundheitsvorschriften entspricht. Dieses Produkt entspricht den wesentlichen Anforderungen und sonstigen einschlägigen Vorschriften der RED 2014/53/UE. Der vollständige Text der Konformitätserklärung ist unter <https://terraillonhelp.zendesk.com/hc/en-us> (Überschrift Declaration of Conformity).

GARANTIE

Diese das Gerät über eine zweijährige Garantie auf Material- und Fabrikationsfehler. Während dieses Zeitraums werden derartige Defekte kostenfrei repariert (bei Reklamationen innerhalb des Gewährleistungszeitraums muss ein Kaufnachweis vorgelegt werden). Die Garantie deckt keine Schäden, die durch unsachgemäßen Gebrauch oder Fahrlässigkeit verursacht worden sind. Bei Garantieansprüchen setzen Sie sich bitte mit dem Händler in Verbindung, von dem Sie das Gerät erworben haben.



Contains FCC ID: 2AM6B-14711

FCC STATEMENT

This device complies with part 15 of the FCC Rules. Operation is subject to the following two conditions:

1. This device may not cause harmful interference, and
2. This device must accept any interference received, including interference that may cause undesired operation.

NOTE: This equipment has been tested and found to comply with the limits for a Class B digital device, pursuant to part 15 of the FCC Rules. These limits are designed to provide reasonable protection against harmful interference in a residential installation. This equipment generates, uses and can radiate radio frequency energy and, if not installed and used in accordance with the instructions, may cause harmful interference to radio communications. However, there is no guarantee that interference will not occur in a particular installation. If this equipment does cause harmful interference to radio or television reception, which can be determined by turning the equipment off and on, the user is encouraged to try to correct the interference by one or more of the following measures:

- Reorient or relocate the receiving antenna.
- Increase the separation between the equipment and receiver.
- Connect the equipment into an outlet on a circuit different from that to which the receiver is connected.
- Consult the dealer or an experienced radio/TV technician for help.

RF WARNING STATEMENT

The device has been evaluated to meet general RF exposure requirement, the device can be used in portable exposure condition without restriction.

HELP CENTER

FR Centre d'aide - **NL** Helpcentrum - **ES** Centro de ayuda
IT Centro assistenza - **PT** Centro de ajuda - **DE** Hilfe-Center



EN If you need help, go to <https://terraillonhelp.zendesk.com/hc/en-us>.

FR Si vous avez besoin d'aide, rendez-vous sur <https://terraillonhelp.zendesk.com/hc/fr>.

NL Als u hulp nodig hebt, gaat u naar <https://terraillonhelp.zendesk.com/hc/en-us>.

ES Si necesita ayuda, vaya a <https://terraillonhelp.zendesk.com/hc/en-us>.

IT Se hai bisogno di aiuto, vai su <https://terraillonhelp.zendesk.com/hc/en-us>.

PT Se precisar de ajuda, acesse <https://terraillonhelp.zendesk.com/hc/en-us>.

DE Wenn Sie Hilfe benötigen, gehen Sie zu <https://terraillonhelp.zendesk.com/hc/en-us>.

Terraillon SAS France & Headquarters

1, rue Ernest Gouin
78290 Croissy-sur-Seine – France
Service Consommateurs: 0 826 88 1789
serviceconsommateurs@terraillon.fr

Terraillon UK Limited

16 Great Queen Street - Covent Garden
LONDON
WC2B 5AH
support.uk@terraillon.com

Terraillon Asia Pacific Ltd

4/F, Eastern Centre
1065 King's Road
Quarry Bay – Hong Kong
Tel: +852 (0)2960 7200
customerservice@terraillon-asia.com

Terraillon Corp USA

contact@terraillon.fr



MASTER FORM