



Reverso, Sèche-cheveux et brosse soufflante 2 en 1, Pré-séchage et coiffage
Sèche-cheveux et brosse 2 en 1
CF9840C0

Séchez, coiffez, c'est fait !

Découvrez Reverso de Calor, un appareil 2-en-1 combinant un sèche-cheveux et une brosse soufflante pour révolutionner votre routine beauté. Utilisez le côté sèche-cheveux pour présécher vos cheveux rapidement et agréablement, puis utilisez le côté brosse soufflante pour coiffer vos cheveux, contrôler les frisottis et les épis. Basculez entre les deux modes en appuyant simplement sur un bouton. Cette technologie exclusive et ingénieuse de Calor optimise votre routine de coiffage et vous garantit un brushing naturel en un rien de temps !

**pour 91 % des femmes ayant testé le produit, **pour 98 % des femmes ayant testé le produit ; tests effectués sur 50 femmes ayant utilisé Reverso pendant un mois*

DESCRIPTION PRODUIT SITE @

Reverso : l'appareil 2-en-1 combinant un sèche-cheveux et une brosse soufflante pour révolutionner votre routine coiffure


Reverso de Calor : le premier appareil de coiffage 2-en-1 qui combine un sèche-cheveux et une brosse soufflante dans un seul produit. Découvrez cette innovation simple et rapide qui facilitera votre routine coiffure en vous permettant d'obtenir un brushing naturel en un rien de temps !

BÉNÉFICES PRODUIT SITE DISTRIBUTEUR

Calor Reverso Sèche-cheveux et brosse soufflante 2 en 1, Coiffage rapide CF9840C0

- 2-EN-1 : un sèche-cheveux combiné à une brosse soufflante facile d'utilisation pour un pré-séchage rapide et un brushing naturel
- ÉTAPE 1 : le côté sèche-cheveux de votre Reverso vous permet grâce à un design vertical ergonomique et sa buse large, un pré-séchage rapide et agréable
- ÉTAPE 2 : la technologie avancée exclusive de la fonction Reverse vous permet vous permet de passer du mode sèche-cheveux au mode brosse soufflante en appuyant simplement sur un bouton
- ÉTAPE 3 : en mode brosse soufflante, grâce aux 2 combinaisons flux d'air et chaleur parfaites et à la forme incurvée de la brosse, vous obtiendrez un brushing naturel facilement
- RÉPARABILITÉ 15 ANS AU JUSTE PRIX : engagement de réparabilité 15 ans au juste prix grâce à notre réseau de 6 200 réparateurs dans le monde, pour contribuer à la protection de l'environnement et à la réduction des déchets
- DES CHEVEUX MAGNIFIQUES : 91 % des femmes ont déclaré que leurs cheveux avaient jusqu'à 2 fois plus de volume* et 98 % des femmes ont constaté que leurs cheveux étaient jusqu'à 2 fois plus brillants* (*tests effectués sur 50 femmes ayant utilisé Reverso pendant un mois)
- FONCTION CARE : protégez vos cheveux avec la fonction Care diffusant une faible chaleur et un flux d'air réduit
- REGLAGES CHALEUR/FLUX D'AIR : Les 2 combinaisons vitesse/température vous offrent des réglages parfaits en fonction de vos cheveux et des résultats souhaités
- ÉTUI DE BROSSE : il protège et préserve les poils de Reverso pour un rangement et un transport facile
- LIVRE AVEC : étui de brosse

BENEFICES DU PRODUIT




Appareil 2-en-1 : pré-séchage et coiffage

Un sèche-cheveux combiné à une brosse soufflante dans un seul produit pour un pré-séchage rapide et agréable, et un brushing naturel.

Étape 1 : pré-séchage rapide

Utilisez le côté sèche-cheveux pour un pré-séchage rapide et agréable. Grâce à un design vertical ergonomique et à une large buse, le séchage est facilité.



Étape 2 : fonction Reverse

La fonction Reverse exclusive vous permet de passer du mode sèche-cheveux à la brosse soufflante en appuyant simplement sur un bouton

Étape 3 : coiffage facile

Passez sur le mode brosse soufflante pour profiter des combinaisons flux d'air/chaueur parfaites et de la forme incurvée de sa brosse permettant un brushing naturel en toute simplicité.



Brushing naturel

Jusqu'à 2 fois plus de volume* et 2 fois plus de brillance.**

*pour 91 % et **98 % des femmes ayant testé le produit ; tests effectués sur 50 femmes ayant utilisé Reverso pendant un mois

Fonction Care

La faible chaleur et le flux d'air réduit de la fonction Care protège vos cheveux. Les 2 réglages de vitesse/température offrent un séchage maîtrisé et personnalisé.





Protection de la brosse

L'étui de brosse inclus protège et préserve les poils de Reverso pour un rangement et un transport faciles.

Produit réparable 15 ans au juste prix

Conçu pour être facilement réparé pendant 15 ans grâce à nos pièces détachées disponibles à un coût raisonnable rapidement au travers de notre réseau de 6200 réparateurs dans le monde.





Côté sèche-cheveux pour un pré-séchage rapide et agréable

Pré-séchage parfait : le côté sèche-cheveux de votre Reverso assure un préséchage rapide et agréable grâce à un design vertical ergonomique et à une large buse.

Fonction Reverse pour un coiffage 2-en-1 en appuyant simplement sur un bouton

Notre technologie Reverse exclusive permet de profiter d'un appareil de coiffage 2-en-1 très facile à utiliser, qui peut basculer entre les modes sèche-cheveux et brosse soufflante en appuyant simplement sur un bouton.

Côté brosse soufflante pour un brushing naturel facilement

Faites l'expérience d'un coiffage sans effort en utilisant le Reverso en mode brosse soufflante. Avec la combinaison parfaite de chaleur et de flux d'air, et avec la forme incurvée de la brosse, vous obtiendrez un résultat de brushing naturel facilement.

Fonction Care pour protéger vos cheveux

La fonction Care diffuse une faible chaleur et un flux d'air réduit pour préserver vos cheveux. Les 2 combinaisons vitesse/température vous offrent des réglages parfaits en fonction de vos cheveux et des résultats souhaités.



Étui de brosse pour un rangement et un transport faciles

L'étui de brosse inclus protège et préserve les poils de Reverso pour un rangement et un transport faciles.

**pour 91 % des femmes ayant testé le produit, **pour 98 % des femmes ayant testé le produit ; tests effectués sur 50 femmes ayant utilisé Reverso pendant un mois*

PHOTOS DU PRODUIT

Autres images produit



Bannière Premium Bureau




Slider Bureau



Photos produit in situ



Video(s)



Packaging



Notice d'utilisation



CARACTERISTIQUES DU PRODUIT**CARACTERISTIQUES TECHNIQUES**

- Tension 220-240 V
- Coloris Noir et Or rose

RESULTAT/USAGE

- Puissance 1 200 W

BESOIN

- Séchage Oui
- Brushing Oui

RESULTAT

- Mise en forme Oui
- Séchage et mise en forme Oui
- Besoin attendu Discipliner rapidement

AUTRES

- Type de cheveux Cheveux humides

CARACTERISTIQUES PRINCIPALES

- Besoin attendu Discipliner rapidement

- Pays d'origine Chine
- Garantie 2 ans
- Disponibilité des pièces détachées 15 ans

INFORMATIONS LOGISTIQUES**CMMF : 1830009274**

Code EAN	Colisage	Pièces / couche palette	Couches / palette	Pièces / palette	Pièces / container
EAN ST : 3121040092743 EAN UC :	6	36	3	108	C20 : 3 414 C40 : 7 080 HQ4 : 7 812

	Produit nu	Produit emballé	Carton	Palette
Dimensions (L x l x H)	360 x 70 x 70	150 x 105 x 465	480 x 325 x 315	1 200 x 800 x 1 163
Poids	0.57 (KG)	1,067 (KG)	6,4 (KG)	115,2 (KG)

RELATIONS**CMMF : 1830009274**

Switch (replace)	
Switch (is replaced by)	
Cross-sell	
Accessories	
Linked to finished products	