



**RO - ZAHVALNOST**

Zahvaljujemo Vam na kupovini T'nB proizvoda i na ukazanom poverenju. Naši proizvodi su usklađeni sa važećim regulativama i normama. Savetujemo Vam da pažljivo pročitate uputstvo za upotrebu i bezbednosne napomene pre upotrebe uređaja i da sačuvate ovaj priručnik.

**ISTRUCIUNI DE SIGURANŢĂ IMPORTANTE**

- Garanția își pierde valabilitatea în cazul utilizării necorespunzătoare.
- T'nB își declină orice responsabilitate în cazul nerespectării instrucțiunilor de siguranță
- Manipulați produsul cu grijă.
- Sursa de alimentare a dispozitivului dvs. trebuie să corespundă caracteristicilor prevăzute în manualul dispozitivului dvs.
- Priza de curent pentru echipamente electrice trebuie instalată în apropierea dispozitivului respectiv și trebuie să fie ușor accesibilă.
- Nu amplasați niciun obiect inflamabil, o substanță explozivă sau un obiect periculos lângă dispozitivul dvs.
- Utilizați și depozitați dispozitivul numai într-un mediu în care temperatura este cuprinsă între 0 °C și 40 °C.
- Nu lăsați dispozitivul la îndemâna copiilor.
- Acest dispozitiv nu este destinat utilizării de către persoane (inclusiv copii) cu capacități fizice, senzoriale sau mintale reduce, sau de către persoane fără experiență sau cunoștințe, cu excepția cazului în care o persoană responsabilă pentru siguranța acestora le supraveghează sau le oferă instrucțiuni în prealabil cu privire la utilizarea dispozitivului.
- Nu demontați dispozitivul și nu încercați să îl reparați sau să îl modificați singur.
- Nu utilizați dispozitivul dacă a suferit un șoc sau a fost deteriorat.
- Pentru a evita riscul de electrocutare, deconectați dispozitivul de la sursa de alimentare principală și de la orice dispozitiv înainte de a-l curăța sau când nu îl utilizați.
- Utilizați numai accesoriile și conectori furnizați. Utilizarea oricărui alt tip de accesoriu care nu este destinat acestui scop ar putea deteriora dispozitivul dvs. în mod iremediabil.
- Înainte de curățare, asigurați-vă că dispozitivul este oprit și răcit. Nu utilizați lubrifiant sau orice produs care ar putea deteriora aparatul.
- T'nB își declină orice responsabilitate în cazul deteriorării rezultate din utilizarea necorespunzătoare a produsului sau din utilizarea împreună cu un dispozitiv cu caracteristici electrice incompatibile.
- Dacă nu se specifică altfel, nu folosiți niciodată dispozitivul în ploaie, în locuri umede sau în apropierea unui punct de apă.
- Dacă nu se specifică altfel, acest produs este destinat exclusiv utilizării în interior.
- Nikada nemojte gledati direktno u svetlosni snop LED diode. Ne usmeravajte ga direktno u oči osobe ili životinje. Optičko zračenje koje ovaj proizvod emituje je potencijalno opasno.

**Curent continuu**  
Pentru a menționa pe plăcuța indicatoare a caracteristicilor tehnice că echipamentul este adecvat numai în cazul curentului continuu; pentru a identifica terminale relevante.

**DESCRIEREA CONȚINUTULUI**

- [A]: Indicator LED
- [B]: Buton ON/OFF



**ÎNCĂRCARE ȘI INSTALARE**

Acest produs funcționează cu două baterii tip pastilă CR2032 incluse. Prindeți produsul în jurul ghidonului cu ajutorul canalului prevăzut în acest scop.

**UTILIZARE**

Apăsăți o dată butonul ON/OFF [B] pentru pornire. Se activează lumina fixă. Apăsăți din nou butonul ON/OFF [B] pentru a trece la lumina care clipește rapid. Apăsăți din nou butonul ON/OFF [B] pentru a trece la lumina care clipește lent. Apăsăți a patra oară butonul ON/OFF [B] pentru a stingea LED-ul.

**ÎNTREȚINERE ȘI DEPOZITARE**

- Înainte de curățare, asigurați-vă că aparatul este oprit.
- Nu utilizați lubrifiant sau orice produs care ar putea deteriora aparatul.

**CARACTERISTICI**

Indicator LED	2 baterii CR2032 incluse
Putere	12 lumeni

**POTREBNA VAM JE POMOĆ?**

Jer želimo da nam kupci budu zadovoljni, imate mogućnost da nas kontaktirate na info@t-nb.com. Održavanje, servisiranje, razne informacije o proizvodu možete naći na našoj internet stranici: www.t-nb.com

**NL - ONZE DANK**

Gefeliciteerd met uw aankoop en bedankt voor het vertrouwen dat u in T'nB stelt. Onze producten zijn conform de van kracht zijnde regelgevingen en normen. Wij raden u aan vooraleer dit product te gebruiken de instructies en de veiligheidsvoorschriften aandachtig te lezen en deze handleiding goed te bewaren.

**BELANGRIJKE VEILIGHEIDSINSTRUCTIES**

- Bij oneigenlijk gebruik van dit product kan er geen garantie worden verleend.
- T'nB wijst alle aansprakelijkheid af in geval van niet-naleving van de veiligheidsinstructies.
- Ga zorgvuldig om met het product.
- De elektrische voeding van uw apparaat moet overeenstemmen met de oorspronkelijk voorziene kenmerken
- Het stopcontact van elektrische uitrustingen moet in de nabijheid van deze uitrustingen geïnstalleerd worden en gemakkelijk toegankelijk zijn.
- Plaats geen ontvlambare voorwerpen, explosieve stoffen of gevaarlijke voorwerpen in de buurt van uw apparaat.
- Gebruik en berg uw apparaat alleen op in een omgeving waar de temperatuur tussen 0°C en 40°C ligt.
- Houd uw apparaat buiten het bereik van kinderen.
- Dit apparaat is niet bestemd voor gebruik door personen (inclusief kinderen) met verminderde fysieke, zintuiglijke of mentale vermogens, of personen zonder ervaring of kennis, tenzij zij onder toezicht staan of voorafgaand instructies hebben gekregen over het gebruik van het apparaat van een persoon die verantwoordelijk is voor hun veiligheid.
- Haal uw apparaat niet uit elkaar en probeer het niet zelf te repareren of aan te passen.
- Gebruik uw apparaat niet als het een schok of schade heeft opgelopen.
- Om het risico op elektrische schokken te vermijden, dient u uw apparaat van de voedingsbron en van alle apparaten los te koppelen voordat u het reinigt of indien u het niet gebruikt.
- Gebruik alleen de bijgeleverde accessoires en connectoren. Het gebruik van enig ander type accessoire dat niet voor dit doel is bedoeld, kan onherstelbare schade aan uw apparaat veroorzaken.
- Zorg ervoor dat het apparaat uitgeschakeld en afgekoeld is voordat u het reinigt. Gebruik geen smeermiddelen of andere producten die het apparaat kunnen beschadigen.
- T'nB wijst elke aansprakelijkheid af voor schade in verband met oneigenlijk gebruik van het product of gebruik met een apparaat met niet-compatibele elektrische eigenschappen.
- Tenzij anders vermeld, gebruik uw apparaat nooit in de regen, op vochtige plaatsen of in de buurt van water.
- Tenzij anders vermeld, is dit product alleen bedoeld voor gebruik binnenshuis.
- Kijk nooit rechtstreeks in de lichtstraal van de LED. Richt het niet rechtstreeks in de ogen van een persoon of dier. Het is mogelijk dat dit product een gevaarlijke optische straling uitzendt.

**Gelijktroom**  
Om aan te geven op de typeplaat dat de uitrusting enkel geschikt is voor gelijkstroom; om relevante terminals te identificeren.

**BESCHRIJVING VAN DE INHOUD**

- [A]: Ledlamp
- [B]: ON/OFF-knop



**LADEN EN INSTALLATIE**

Dit product werkt op twee meegeleverde knoopcelbatterijen CR2032. Haak het product aan uw stuur vast in de hiervoor voorziene inkeping.

**GEBRUIK**

Druk eenmaal op de ON/OFF-knop [B] om het in te schakelen. De vaste lamp gaat aan. Druk nogmaals op de ON/OFF-knop [B] om naar een snel knipperende lamp over te gaan. Druk nogmaals op de ON/OFF-knop [B] om naar een traag knipperende lamp over te gaan. Druk een vierde keer op de ON/OFF-knop [B] om de led uit te schakelen.

**ONDERHOUD EN OPSLAG**

- Vooraleer tót de schoonmaak over te gaan, moet u ervoor zorgen dat het toestel uitgeschakeld is.
- Gebruik geen smeermiddelen, oplosmiddelen, schurende detergents die het toestel kunnen beschadigen.
- Enkel handwas.

**EIGENSCHAPPEN**

Ledlamp	2 CR2032-batterijen inbegrepen
Vermogen	12 lumen

**HULP NODIG?**

Wij willen tevreden klanten, daarom kunt u ons contacteren op info@t-nb.com. Onderhoud, depannage, diverse informatie over dit product: raadpleeg onze website: www.t-nb.com.

**BG - НИЕ ВИ БЛАГОДАРИМ**

Поздравления за вашата покупка, благодарим за доверието към T'nB. Нашите продукти съответстват на действащата законодателна уредба и норми. Съветваме ви преди да използвате продукта, да прочетете внимателно инструкциите и указанията за безопасност, както и да съхранявате тази инструкция.

**ВАЖНИ УКАЗАНИЯ ЗА БЕЗОПАСНОСТ**

- Гаранцията не важи в случай на неправилна употреба.
- T'nB не носи отговорност за случаите на несъзвучане на указанията за безопасност.
- Използвайте продукта с повишено внимание.
- Захранването на вашето устройство трябва да съответства на първоначално предвидените характеристики.
- Захранващият контакт на електрическото оборудване трябва да бъде инсталиран в близост до него и да бъде лесно достъпен.
- Не поставяйте възпламеними предмети, експлозивни вещества или опасни предмети в близост до вашето устройство.
- Използвайте и съхранявайте вашето устройство само в среда с температура от 0°C до 40°C.
- Пазете от деца.
- Този продукт не е подходящ за употреба от лица (включително деца), чиито физически, сетивни или ментални способности са ограничени или от лица, които нямат опит или познания, освен в случаите, в които те са под надзора на лицето, отговорно за тяхната безопасност или са получили инструкции относно употребата на устройството.
- Не разглобявайте устройството и не се опитвайте да го модифицирате или поправяте сами.
- Не използвайте устройството, ако той е претърпял удар или повреда.
- За да избегнете всякакъв риск от токов удар, изключете вашето устройство от главното електрическо захранване преди да го почистите или когато не го използвате.
- Използването единствено предоставените аксесоари и свързващи елементи. Използването на всякакъв друг вид аксесоар, който не е предвиден за тази цел, би могло да повреди безвъзвратно вашето устройство.
- Преди да пристъпите към почистване уверете се, че устройството е изключено и не е заргато. Не използвайте смазващо вещество или друг продукт, който би могъл да го повреди.
- T'nB не носи никаква отговорност за случаите на повреда на устройството поради неправилно използване или използването му при несъответстващи електрически характеристики.
- Освен ако не бъде изрично указано, никога не използвайте устройството при дъжд, на влажни места или в близост до воден източник.
- Освен ако не бъде изрично указано продуктът е предназначен за употреба в затворено помещение.
- Не гледайте директно в светлинния LED-лъч. Не го насочвайте директно към човек или животно. Оптичното лъчение, потенциално излъчвано от това устройство, е опасно.

**Постоянен ток**  
За обозначаване на табелката с технически данни, че оборудването е подходящо само за променлив ток; за идентифициране на съответните клемми.

**ОПИСАНИЕ НА СЪДЪРЖАНИЕТО**

- [A]: LED светлина
- [B]: Бутон ON/OFF



**ЗАРЕЖДАНЕ И ИНСТАЛИРАНЕ**

Този продукт работи с две батерии с бутони CR2032, които са включени в доставката. Закачете продукта в близост до кормилото посредством прореза, предвиден за тази цел.

**УПОТРЕБА**

Натиснете веднъж бутона ON/OFF [B], за да го включите. Задейства се постоянна светлина. Натиснете отново бутона ON/OFF [B], за да превключите към бързо мигаща светлина. Натиснете за четвърти път бутона ON/OFF [B], за да изключите светодиода.

**ПОДДРЪЖКА И СЪХРАНЕНИЕ**

- Преди почистване се уверете, че уредът е изключен.
- Не използвайте никакви смазочни масла или продукти, които могат да повредят устройството.

**ТЕХНИЧЕСКИ ХАРАКТЕРИСТИКИ**

LED Светлина	<b>2 батерии CR2032 доставени</b>
Мощност	<b>12 лумена</b>

**ИМАТЕ НУЖДА ОТ ПОМОЩ ?**

За нас удовлетворението на клиента е важно, ето защо имате възможността да се свържете с нас на: info@t-nb.com. За поддръжка, ремонт, друга информация за продукта, посетете нашия интернет адрес: www.t-nb.com

**DE - UNSER DANK**

Herzlichen Glückwunsch zu Ihrem Kauf und vielen Dank für das Vertrauen, das Sie T'nB entgegen gebracht haben. Unsere Produkte entsprechen den geltenden Vorschriften und Normen. Vor der Verwendung dieses Produkts empfehlen wir Ihnen, die Anweisungen und Sicherheitshinweise sorgfältig zu lesen und diese Anleitung aufzubewahren.

**WICHTIGE SICHERHEITSHINWEISE**

- Bei missbräuchlicher Verwendung kann keine Garantie übernommen werden.
- T'nB lehnt jede Verantwortung bei Nichtbeachtung der Sicherheitshinweise ab.
- Behandeln Sie das Produkt mit Sorgfalt.
- Die Spannungsversorgung Ihres Geräts muss den ursprünglich geplanten Eigenschaften entsprechen.
- Die Steckdose des elektrischen Geräts muss in der Nähe des Geräts installiert werden und leicht zugänglich sein.
- Stellen Sie keine brennbaren Gegenstände, explosive Stoffe oder gefährliche Gegenstände in die Nähe Ihres Geräts.
- Verwenden und lagern Sie Ihr Gerät nur in einer Umgebung, in der die Temperatur zwischen 0°C und 40°C liegt.
- Bewahren Sie Ihr Gerät außerhalb der Reichweite von Kindern auf.
- Dieses Gerät ist nicht dafür bestimmt, durch Personen (einschließlich Kinder) mit eingeschränkten physischen, sensorischen oder geistigen Fähigkeiten oder mangels Erfahrung oder mangels Wissen benutzt zu werden, es sei denn, sie werden durch eine für ihre Sicherheit zuständige Person beaufsichtigt oder erhalten von ihr Anweisungen, wie das Gerät zu benutzen ist.
- Nehmen Sie Ihr Gerät nicht auseinander und versuchen Sie nicht, es selbst zu reparieren oder zu verändern.
- Verwenden Sie Ihr Gerät nicht, wenn es Stößen oder Beschädigungen ausgesetzt war.
- Um die Gefahr eines Stromschlags zu vermeiden, trennen Sie Ihr Gerät vor der Reinigung oder bei Nichtgebrauch von der Stromversorgung und von allen Geräten.
- Verwenden Sie nur das mitgelieferte Zubehör und die Stecker. Die Verwendung eines anderen, nicht dafür vorgesehenen Zubehörs kann zu irreparablen Schäden an Ihrem Gerät führen.
- Vergewissern Sie sich vor der Reinigung, dass das Gerät ausgeschaltet und kalt ist. Verwenden Sie kein Schmiermittel oder jegliche Produkte, die das Gerät beschädigen könnten.
- T'nB übernimmt keine Verantwortung für Schäden, die durch den Missbrauch des Produkts oder die Verwendung mit einem Gerät mit inkompatiblen elektrischen Eigenschaften entstehen.
- Wenn nicht anders angegeben, verwenden Sie Ihr Gerät niemals im Regen, an feuchten Orten oder in der Nähe von Wasser.
- Wenn nicht anders angegeben, ist dieses Produkt nur für die Verwendung in Innenräumen vorgesehen.
- Schauen Sie niemals direkt in den Lichtstrahl der LED. Richten Sie sie nicht direkt in die Augen einer Person oder eines Tieres. Möglicherweise gefährliche optische Strahlung von diesem Produkt.

**Gleichstrom**  
betrieben werden darf und kennzeichnet die betreffenden Klemmen.

**BESCHREIBUNG DES INHALTS**

- [A]: LED-Licht
- [B]: ON/OFF-Button



**LADEN & INSTALLATION**

Dieses Produkt funktioniert mit zwei mitgelieferten CR2032 Knopfzellen. Bringen Sie das Produkt an Ihrem Lenker an und befestigen Sie es an der vorgesehenen Kerbe.

**GEBRAUCH**

Drücken Sie den ON/OFF Button [B] zum Einschalten. Das Festlicht ist aktiviert. Drücken Sie den ON/OFF-Button [B] erneut, um auf ein schnelles Blinklicht umzuschalten. Drücken Sie den ON/OFF-Button [B] erneut, um auf ein langsam blinkendes Licht umzuschalten. Drücken Sie den ON/OFF-Button ein viertes Mal, um die LED auszuschalten.

**WARTUNG UND LAGERUNG**

- Vergewissern Sie sich vor der Reinigung, dass das Gerät ausgeschaltet ist.
- Verwenden Sie keine Lösungsmittel, Scheuermittel oder Produkte, die das Gerät beschädigen könnten.
- Nur Handwäsche.

**EIGENSCHAFTEN**

LED Licht	2 mitgelieferte CR2032 Knopfzellen
Power	12 lumen

**BENÖTIGEN SIE HILFE?**

Uns liegt die Zufriedenheit unserer Kunden am Herzen und Sie haben Sie die Möglichkeit, uns unter info@t-nb.com zu kontaktieren. Für Wartung, Störungsbehebung, diverse Informationen über diese Produkt besuchen Sie bitte unsere Website: www.t-nb.com.



**ÉCLAIRAGE LED POUR VÉLO**  
Bike LED light



**Instructions**  
Mode d'emploi / Instrucciones / Instruções

**UMLED1**

## FR - NOS REMERCIEMENTS

Félicitations pour votre achat et merci pour la confiance que vous accordez à T'nB. Nos produits sont conformes aux réglementations et aux normes en vigueur. Nous vous conseillons avant l'utilisation de ce produit de lire attentivement les instructions et les consignes de sécurité, et de conserver ce manuel.

## CONSIGNES DE SECURITE IMPORTANTES

- Aucune garantie ne pourra être appliquée en cas de mauvaise utilisation.
- T'nB décline toute responsabilité en cas de non-respect des consignes de sécurité
- Manipulez le produit avec précaution.
- L'alimentation de votre appareil doit correspondre aux caractéristiques initialement prévues
- La prise de courant des équipements électriques doit être installée à proximité des équipements et être facilement accessible.
- Ne placez pas d'objet inflammable, de substance explosive ou d'objet dangereux à proximité de votre appareil.
- Utilisez, conservez uniquement votre appareil dans un environnement où la température est comprise entre 0°C et 40°C.
- Conservez votre appareil hors de portée des enfants.
- Cet appareil n'est pas conçu pour être utilisé par des personnes (y compris les enfants) dont les capacités physiques, sensorielles ou mentales sont réduites, ou des personnes dénuées d'expérience ou de connaissance, sauf si elles ont pu bénéficier, par l'intermédiaire d'une personne responsable de leur sécurité, d'une surveillance ou d'instructions préalables concernant l'utilisation de l'appareil.
- Ne démontez pas votre appareil et n'essayez pas de le réparer vous-même ou de le modifier.
- N'utilisez pas votre appareil s'il a subi un choc ou des dommages.
- Pour éviter tout risque d'électrocution, débranchez votre appareil de l'alimentation principale et de tout appareil avant de le nettoyer ou si vous ne l'utilisez pas.
- Utilisez uniquement les accessoires et connecteurs fournis. L'utilisation de tout autre type d'accessoire non prévu à cet effet risquerait d'endommager votre appareil de façon irréversible.
- Avant de procéder au nettoyage, assurez-vous que l'appareil soit éteint et froid. N'utilisez pas de lubrifiant ou tout autre produit qui pourrait endommager l'appareil.
- T'nB décline toute responsabilité en cas de dommages liés à une mauvaise utilisation du produit ou à une utilisation avec un appareil aux caractéristiques électriques non compatibles.
- Sauf mention contraire, n'utilisez jamais votre appareil sous la pluie, dans des endroits humides ou à proximité d'un point d'eau.
- Sauf mention contraire, ce produit est destiné à un usage intérieur uniquement.
- Ne regardez jamais directement le rayon lumineux de la LED. Ne la pointez pas directement dans les yeux d'une personne ou d'un animal. Rayonnement optique potentiellement dangereux émis par ce produit.

	<b>Courant continu</b> Pour indiquer sur la plaque signalétique que l'appareil ne doit être alimenté qu'en courant continu; pour marquer les bornes correspondantes.
--	---

## DESCRIPTION DU CONTENU

[A] : Lumière LED  
[B] : Bouton ON/OFF



## CHARGEMENT & INSTALLATION

Ce produit fonctionne avec deux piles bouton CR2032 incluses. Accrochez le produit autour de votre guidon, et attachez-le avec l'encoche prévue à cet effet.

## UTILISATION

Pressez une fois le bouton ON/OFF [B] pour l'allumer. La lumière fixe est déclenchée. Pressez à nouveau le bouton ON/OFF [B] pour passer à une lumière en clignotement rapide. Pressez une nouvelle fois sur le bouton ON/OFF [B] pour passer à une lumière en clignotement lent. Pressez une quatrième fois le bouton ON/OFF [B] pour éteindre la LED.

## ENTRETIEN ET STOCKAGE

- Avant de procéder au nettoyage, assurez-vous que l'appareil est éteint.
- N'utilisez pas de lubrifiant ou tout produit qui pourrait endommager l'appareil.

## CARACTERISTIQUES

Lumière LED	2 piles CR2032 incluses
Puissance	12 lumens

## BESOIN D'AIDE ?

Soucieux de la satisfaction de nos clients, vous avez la possibilité de nous contacter sur info@t-nb.com. Entretien, dépannage, informations diverses sur ce produit, veuillez consulter notre site internet : www.t-nb.com

## EN - OUR THANKS

Congratulations on your purchase and thank you for the trust you have placed in T'nB. Our products comply with the all relevant regulations and standards. Before using this equipment, we recommend that you read the instructions and safety instructions carefully and keep this manual for future reference.

## IMPORTANT SAFETY INSTRUCTIONS

- No guarantee will apply in case of misuse.
- T'nB accepts no liability if the safety instructions are not respected.
- Handle the device with care.
- The power supply of your device must match the initially specified characteristics
- The socket of the electrical equipment must be located near the said equipment and easy to get to
- Keep the device away from flammable objects, explosive substances or dangerous objects.
- Use and store your device in an environment where the temperature is between 0°C and 40°C.
- Store your device out of the reach of children.
- This device is not designed to be used by persons (including children) whose physical, sensory or mental capacities are reduced, or persons without experience or knowledge, except if they are supervised or receive prior instruction on using the device by a person in charge of their safety.
- Do not disassemble your device and do not attempt to repair or modify it yourself.
- Stop using your device if it has been hit or damaged.
- To avoid the risk of electric shock, disconnect your device from the mains and from any other device before cleaning it or when not in use.
- Only use the supplied accessories and connectors. The use of any other type of accessory not intended for this purpose may irremediably damage your device.
- Make sure the appliance is switched off and cold before cleaning. Do not use any product or lubricant which may damage the appliance.
- T'nB accepts no liability for damage caused by misuse of the product or by use with an incompatible electrical device.
- Utilisez uniquement les accessoires et connecteurs fournis. L'utilisation de tout autre type d'accessoire non prévu à cet effet risquerait d'endommager votre appareil de façon irréversible.
- Unless otherwise stated, this product is for indoor use only.
- Never look directly at the LED light beam. Do not point it directly into the eyes of a person or animal. This product may emit optical rays that are potentially dangerous.

## DESCRIPTION OF THE CONTENT

[A]: LED light  
[B]: ON/OFF button



## CHARGING & INSTALLATION

This product works with two CR2032 button cells included. Attach the product to your handlebar, and fasten it with the notch provided for this purpose.

## USE

Press the ON/OFF button [B] once to turn it on. A steady light is activated. Press the ON/OFF button [B] again to switch to a fast flashing light. Press the ON/OFF button [B] once again to switch to a slow flashing light. Press the ON/OFF button [B] a fourth time to turn off the LED.

## MAINTENANCE AND STORAGE

- Before cleaning, make sure that the device is turned off.
- Do not use solvents, abrasive detergents or products that could damage the device.
- Wash by hand only.

## CHARACTERISTICS

LED Light	2 CR2032 batteries included
Power	12 lumens

## NEED HELP?

Concerned about the satisfaction of our customers, you can contact us at info@t-nb.com. Maintenance, troubleshooting, miscellaneous information about this product, please visit our website: www.t-nb.com


	<b>Direct current</b> To indicate on the rating plate that the equipment is suitable for direct current only; to identify relevant terminals.
---	--

## PT - OS NOSSOS AGRADECIMENTOS

Parabéns pela sua compra e obrigada pela confiança depositada na T'nB. Os nossos produtos estão em conformidade com os regulamentos e normas em vigor. Aconselhamos que, antes da utilização deste produto, leia atentamente as instruções e as recomendações de segurança e que guarde este manual.

## INSTRUÇÕES DE SEGURANÇA IMPORTANTES

- Nenhuma garantia pode ser aplicada em caso de utilização indevida.
- A T'nB declina qualquer responsabilidade em caso de não conformidade com as instruções de segurança
- Manusear o produto com cuidado.
- A fonte de alimentação do seu dispositivo deve corresponder às características inicialmente planeadas
- A tomada para equipamentos elétricos deve ser instalada nas proximidades dos referidos equipamentos e ser de fácil acesso.
- Não colocar qualquer objeto inflamável, substância explosiva ou objeto perigoso nas proximidades do seu dispositivo.
- Usar e guardar o dispositivo apenas num ambiente onde a temperatura se situe entre 0°C e 40°C.
- Manter o dispositivo fora do alcance das crianças.
- Este dispositivo não se destina a ser utilizado por pessoas (incluindo crianças) com capacidades físicas, sensoriais ou mentais reduzidas ou por pessoas sem experiência ou conhecimentos, exceto se, por intermédio de uma pessoa responsável pela sua segurança, sejam vigiladas ou tiverem obtido instruções prévias sobre a utilização do dispositivo.
- Não desmontar o dispositivo, nem tentar repará-lo ou modificá-lo por conta própria.
- Não usar o dispositivo se o mesmo tiver sofrido um choque ou se estiver danificado.
- Para evitar o risco de choque elétrico, desligue seu dispositivo da fonte de alimentação principal e de qualquer dispositivo antes de o limpar ou quando não estiver em utilização.
- Usar apenas os acessórios e conectores fornecidos. A utilização de qualquer outro tipo de acessório não destinado a este propósito pode danificar o dispositivo de forma irreparável.
- Antes de limpar, certificar-se de que o dispositivo está desligado e frio. Não usar lubrificante ou qualquer outro produto que possa danificar o dispositivo.
- A T'nB declina qualquer responsabilidade em caso de danos resultantes da utilização indevida do produto ou da utilização de um dispositivo com características elétricas incompatíveis.
- Salvo indicação em contrário, nunca usar o dispositivo debaixo de chuva, em locais húmidos ou próximo de um ponto de água.
- Salvo indicação em contrário, este produto destina-se apenas a uso interno.
- Nunca olhar diretamente para o feixe de luz LED. Não a aponte diretamente para os olhos de uma pessoa ou de um animal. Radiação ótica potencialmente perigosa emitida por este produto.

	<b>Corrente contínua</b> Para identificar na placa sinalética que o dispositivo apenas pode ser alimentado em corrente contínua; para marcar os bornes correspondentes.
---	--

## DESCRIÇÃO DO CONTEÚDO

[A] : Luz LED  
[B]: Botão ON/OFF



## CARREGAMENTO E INSTALAÇÃO

Este produto funciona com duas pilhas tipo botão CR2032 incluídas. Pendure o produto à volta do seu guiador e fixe-o com o entalhe previsto para esse efeito.

## UTILIZAÇÃO

Pressione uma vez o botão ON/OFF [B] para ligar. A luz fixa é acionada. Pressione novamente o botão ON/OFF [B] para passar para uma luz intermitente rápida. Pressione mais uma vez o botão ON/OFF [B] para passar para uma luz intermitente lenta. Pressione pela quarta vez o botão ON/OFF [B] para desligar o LED.

## MANUTENÇÃO E ARMAZENAMENTO

- Ante de proceder à limpeza, assegure-se de que o dispositivo está desligado.
- Não utilizar lubrificantes dissolventes, detergentes abrasivos, nem produtos que possam danificar o dispositivo.
- Lavar apenas à mão.

## CARACTERÍSTICAS

Luz LED	2 pilhas CR2032 incluídas
Potência	12 lúmens

## PRECISA DE AJUDA?


Preocupados com a satisfação dos nossos clientes, fornecemos a possibilidade de nos contactar através do email info@t-nb.com. Para obter informações sobre manutenção, reparações e outras informações sobre o produto, consulte o nosso Website: www.t-nb.com

## ES - AGRADECIMIENTOS

Enhorabuena por su compra y gracias por confiar en T'nB. Nuestros productos cumplen la normativa en vigor. Antes de utilizar este producto le recomendamos que lea detenidamente las instrucciones y las normas de seguridad y que conserve este manual para futuras consultas.

## NORMAS DE SEGURIDAD IMPORTANTES

- No se aplicará ninguna garantía en caso de uso incorrecto.
- T'nB no se hace responsable en caso de no cumplir las normas de seguridad
- Manipule el producto con precaución.
- La alimentación del dispositivo debe tener las características previstas inicialmente.
- La toma de corriente de los equipos eléctricos debe instalarse cerca de dichos equipos y ser accesible.
- No coloque un objeto inflamable, una sustancia explosiva o un objeto peligroso cerca del dispositivo.
- Utilice y conserve el dispositivo únicamente en un entorno donde la temperatura se sitúe entre 0 y 40 °C.
- Mantenga el dispositivo fuera del alcance de los niños.
- Este dispositivo no está diseñado para personas (incluido niños) con una capacidad física, sensorial o mental reducida o bien personas sin experiencia o conocimiento, salvo en caso de que reciban, a través de una persona responsable de su seguridad, una vigilancia o unas instrucciones previas sobre el uso del dispositivo.
- No desmonte el dispositivo ni trate de repararlo o modificarlo usted mismo.
- No utilice el dispositivo si ha sufrido algún golpe o daño.
- Para evitar todo riesgo de electrocución, desconecte el dispositivo de la alimentación principal y de cualquier aparato antes de limpiarlo o si no lo está utilizando.
- Utilice exclusivamente los accesorios y los conectores suministrados. El uso de otro accesorio no previsto para este fin puede dañar el dispositivo de forma irreversible.
- Antes de limpiar el producto, compruebe que está apagado y frío. No utilice lubricante u otro producto que pueda dañar el dispositivo.
- T'nB no se hace responsable en caso de daños derivados de un mal uso del producto o de su uso con un aparato de características eléctricas no compatibles.
- Salvo que se especifique lo contrario, no utilice nunca el dispositivo bajo la lluvia, en lugares húmedos o cerca de una fuente de agua.
- Salvo que se especifique lo contrario, este producto está destinado a un uso en interior exclusivamente.
- Nunca mire directamente al haz de luz de la LED. No dirija el haz de luz directamente hacia los ojos de una persona o un animal. Radiación óptica peligrosa emitida por este producto.

	<b>Corriente continua</b> Para indicar en la placa de señalización que el equipo funciona exclusivamente con corriente continua; para identificar las terminales correspondientes.
---	---

## DESCRIPCIÓN DEL CONTENIDO

[A]: Luz LED  
[B]: Botón ON/OFF



## CARGA E INSTALACIÓN

Este producto funciona con las dos pilas de botón CR2032 suministradas. Coloque el dispositivo alrededor del manillar y fíjelo con la pestaña prevista para este fin.

## FUNCIONAMIENTO

Pulse una vez el botón ON/OFF [B] para encender la luz. Se activará la luz fija. Pulse de nuevo el botón ON/OFF [B] para pasar a una luz intermitente rápida. Pulse una tercera vez el botón ON/OFF [B] para pasar a una luz intermitente lenta. Pulse una última vez el botón ON/OFF [B] para apagar la LED.

## MANTENIMIENTO Y AL MACENAMIENTO

- Antes de limpiar el producto, verifique que esté apagado.
- No utilice lubricantes, disolventes, detergentes abrasivos ni productos que puedan dañar el producto.
- Lavado a mano únicamente.

## CARACTERÍSTICAS

Luz LED	2 pilas CR2032 suministradas
Potencia	12 lumens

## ¿NECESITA AYUDA?


Nos preocupamos por nuestros clientes, por ello, puede contactarnos en info@t-nb.com. Para aspectos relacionados con el mantenimiento, la reparación u otros datos sobre el producto, consulte nuestra página web: www.t-nb.com

## IT - I NOSTRI RINGRAZIMENTI

Congratulazioni per l'acquisto, ti ringraziamo per la fiducia che hai riposto in T'nB. I nostri prodotti sono conformi ai regolamenti e alle norme vigenti. Prima dell'utilizzo del prodotto, ti consigliamo di leggere attentamente le istruzioni e le istruzioni di sicurezza, e di conservare il presente manuale.

## ISTRUZIONI DI SICUREZZA IMPORTANTI

- Nessuna garanzia può essere applicata in caso di uso improprio.
- T'nB declina ogni responsabilità in caso di mancato rispetto delle istruzioni di sicurezza
- Manipolare il prodotto con precauzione.
- L'alimentazione del dispositivo deve corrispondere alle caratteristiche iniziali previste
- La presa di corrente dei dispositivi elettrici deve essere installata vicino a tali dispositivi e deve essere facilmente accessibile.
- Non posizionare alcun oggetto infiammabile, sostanza esplosiva o oggetto pericoloso vicino al dispositivo.
- Utilizzare, conservare il dispositivo solo in un ambiente la cui temperatura sia tra i 0°C e i 40°C.
- Mantenere il dispositivo fuori dalla portata dei bambini.
- Il dispositivo non è progettato per essere utilizzato da persone (bambini compresi) le cui capacità fisiche, o mentali, sono ridotte, o da persone senza esperienza o conoscenza, eccetto se ne possono beneficiare, tramite la mediazione di una persona responsabile della loro sicurezza, monitoraggio o con istruzioni precedenti relative all'uso del dispositivo, prealabili concernent l'utilizzazione de l'appareil.
- Non smontare il dispositivo né tentare di ripararlo o modificarlo da soli.
- Non utilizzare il dispositivo se ha subito urti o danni.
- Per evitare il rischio di scosse elettriche, scollegare il dispositivo dalla fonte di alimentazione e da tutti i dispositivi prima di pulirlo o quando non è in uso.
- Utilizzare solo gli accessori e i connettori forniti in dotazione. L'uso di altro tipo di accessori non previsti a tale scopo rischierbbe di danneggiare il dispositivo in maniera irreparabile.
- Prima della pulizia assicurarsi che il dispositivo sia spento e freddo. Non utilizzare lubrificanti o altri prodotti che potrebbero danneggiare il dispositivo.
- T'nB declina ogni responsabilità in caso di danni derivanti da un uso improprio del prodotto o da un utilizzo con un dispositivo con caratteristiche elettriche incompatibili.
- Salvo indicazioni contrarie, non utilizzare mai il dispositivo sotto la pioggia, in luoghi umidi o vicino a fonti d'acqua.
- Salvo indicazioni contrarie, il prodotto è concepito solo per uso interno.
- Non guardare mai direttamente il fascio di luce del LED. Non puntarlo direttamente negli occhi di una persona o di un animale. Fascio ottico potenzialmente pericoloso emesso dal prodotto.

	<b>Corrente diretta</b> Per indicare sull'etichetta che il dispositivo è adatto solo per corrente diretta; per identificare i relativi terminali.
---	--

## DESCRIZIONE DEL CONTENUTO

[A]: Luce LED  
[B]: Tasto ON/OFF



## RICARICA & INSTALLAZIONE

Il prodotto funziona con due pile a bottone CR2032 incluse. Sistemare il prodotto attorno al manubrio, e agganciarlo con le tacche predisposte.

## UTILIZZO

Premere una volta il tasto ON/OFF [B] per accenderla. Parte la luce fissa. Premere di nuovo il tasto ON/OFF [B] per passare a una luce con lampeggio rapido. Premere un'altra volta sul tasto ON/OFF [B] per passare a un lampeggio più lento. Premere una quarta volta il tasto ON/OFF [B] per spegnere la luce LED.

## MANUTENZIONE

- Prima di procedere con la pulizia, assicurarsi che il dispositivo sia spento.
- Non utilizzare lubrificanti dissolventi, detergenti abrasivi e nemmeno prodotti che possano danneggiare il dispositivo.
- Lavare solo a mano.

## CARATTERISTICHE

Luce LED	2 pile CR2032 incluse
Potenza	12 lumen

## OCCORRE AIUTO?

Nell'impegno di soddisfare i nostri clienti, siamo disponibili all'indirizzo email info@t-nb.com. Per manutenzione, riparazione, altre informazioni sul prodotto, consultare il nostro sito internet : www.t-nb.com