





	Corrant continu Pour indiquer sur la plaque signalétique que l'appareil ne doit être alimenté qu'en courant continu; pour marquer les bornes correspondantes.
---	---


	Direct current To indicate on the rating plate that the equipment is suitable for direct current only; to identify relevant terminals.
---	--


	Corriente continua Para indicar en la placa de señalización que el equipo funciona exclusivamente con corriente continua; para identificar las terminales correspondientes.
---	---


	Corrente continua Para identificar na placa sinalética que o dispositivo apenas pode ser alimentado em corrente continua; para marcar as bornes correspondentes.
---	--

	Постоянен ток За обозначаване на табелката с технически данни, че оборудването е подходящо само за променлив ток; за идентифициране на съответните клемми.
---	--

	Gleichstrom Weist auf dem Typenschild darauf hin, dass das Gerät nur mit Gleichstrom betrieben werden darf und kennzeichnet die betreffenden Klemmen.
---	---

	Corrente diretta Per indicare sull'etichetta che il dispositivo è adatto solo per corrente diretta; per identificare i relativi terminali.
---	--

	Gelijkstroom Om aan te geven op de typesaait dat de uitrusting enkel geschikt is voor gelijkstroom; om relevante terminals te identificeren.
---	--

	Prąd stały Aby wskazać, na tabliczce znamionowej że sprzęt nadaje się tylko do prądu stałego; aby zidentyfikować odpowiadające terminale.
---	---

PL - NASZE PODZIĘKOWANIA

Gratulujemy zakupu i dziękujemy za zaufanie, jakim obdarzasz TnB. Nasze produkty są zgodne z obowiązującymi przepisami i normami. Przed użyciem tego produktu zalecamy uważnie przeczytanie instrukcji i instrukcji bezpieczeństwa oraz zachowanie tej instrukcji obsługi.

WAŻNE INSTRUKCJE BEZPIECZEŃSTWA

- W przypadku niewłaściwego użycia nie można zastosować żadnej gwarancji.
- TnB nie ponosi żadnej odpowiedzialności w przypadku nieprzestrzegania instrukcji bezpieczeństwa
- Ostrożnie obchodź się z produktem.
- Zasilanie urządzenia musi odpowiadać pierwotnie przewidzianej charakterystyce
- Gniazdko elektryczne dla sprzętu elektrycznego musi być zainstalowane w pobliżu tego sprzętu i być łatwo dostępne.
- W pobliżu urządzenia nie należy umieszczać żadnych łatwopalnych przedmiotów, materiałów wybuchowych ani niebezpiecznych przedmiotów.
- Używaj i przechowuj urządzenie tylko w środowisku o temperaturze od 0 °C do 40 °C.
- Trzymaj urządzenie poza zasięgiem dzieci.
- To urządzenie nie jest przeznaczone do użytku przez osoby (w tym dzieci) o ograniczonych zdolnościach fizycznych, sensorycznych lub umysłowych ani przez osoby bez doświadczenia lub wiedzy chyba że skorzystały one, za pośrednictwem osoby odpowiedzialnej za ich bezpieczeństwo, z nadzoru lub wcześniejszej instrukcji dotyczącej użytkowania urządzenia.
- Nie demontuj urządzenia, nie próbuj go naprawiać ani modyfikować samodzielnie.
- Nie używaj urządzenia, jeśli zostało wstrząśnięte lub uszkodzone.
- Aby uniknąć ryzyka porażenia prądem elektrycznym, odłącz urządzenie od głównego źródła zasilania i od dowolnego urządzenia przed jego czyszczeniem lub gdy nie jest używane.
- Należy używać wyłącznie dostarczonych akcesoriów i złączy. Stosowanie akcesoriów innego typu, które nie są przeznaczone do tego celu, może spowodować nieodwracalne uszkodzenie urządzenia.
- Przed czyszczeniem upewnij się, że urządzenie jest wyłączone i zimne. Nie używaj smarów ani innych produktów, które mogą uszkodzić urządzenie.
- TnB nie ponosi żadnej odpowiedzialności w przypadku szkód wynikających z niewłaściwego użytkowania produktu lub użycia z urządzeniem o niezgodnych właściwościach elektrycznych.
- O ile nie określono inaczej, nigdy nie używaj urządzenia podczas deszczu, w wilgotnych miejscach lub w pobliżu punktów wodnych.
- O ile nie określono inaczej, ten produkt jest przeznaczony wyłącznie do użytku w pomieszczeniach.
- Nigdy nie patrz bezpośrednio na wiązkę światła LED. Nie kieruj jej bezpośrednio w oczy żadnej osoby ani zwierzęcia. Potencjalnie niebezpieczne promieniowanie optyczne emitowane przez ten produkt.

INSTALACJA

Pierścień należy umieścić na górze smartfona.

UŻYTKOWANIE

Naciśnij przycisk ON / OFF (1) znajdujący się z tyłu urządzenia, aby włączyć pierścień, poruszając się między 3 poziomami natężenia światła, a następnie aby go wyłączyć.

ZASILANIE

Naladuj pierścień za pomocą dostarczonego kabla MICRO USB.

CECHY

- Średnica: 9,2 cm
- Liczba diod LED: 37
- Temperatura barwowa: 6500 K.
- Akumulator: 125 mAh

HULP NODIG?

Wij willen tevreden klanten, daarom kunt u ons contacteren op info@t-nb.com. Onderhoud, deparnagne, diverse informatie over dit product: raadpleeg onze website: www.t-nb.com.

BG - НИЕ ВИ БЛАГОДАРИМ

Поздравления за вашата покупка, благодарим за доверието към TnB. Нашите продукти съответстват на действащата законодателна уредба и норми. Съветваме ви преди да използвате продукта, да прочетете внимателно инструкциите и указанията за безопасност, както и да съхранявате тази инструкция.

ВАЖНИ УКАЗАНИЯ ЗА БЕЗОПАСНОСТ

- Гаранцията не важи в случай на неправилна употреба.
- TnB не носи отговорност за случане на неспазване на указанията за безопасност.
- Използвайте продукта с повишено внимание.
- Захранването на вашето устройство трябва да съответства на първоначално предвидените характеристики.
- Захранващият контакт на електрическото оборудване трябва да бъде инсталиран в близост до него и да бъде лесно достъпен.
- Не разполагайте с вашите устройства и не се опитвайте да го модифицирате или поправите сами.
- Използвайте и съхранявайте вашето устройство само в среда с температура от 0°C до 40°C.
- Пазете от деца.
- Този продукт не е подходящ за употреба от деца (включително деца), чийто физически, сетивни или ментални способности са ограничени или от лица, които нямат опит или познания, освен в случаите, в които те са под надзора на лица, отговорно за тяхната безопасност или, са получили инструкции относно употребата на устройството.
- Не разполагайте устройството и не се опитвайте да го модифицирате или поправите сами.
- Не използвайте устройството, ако той е претърпял удар или повреди.
- За да избегнете всякакъв риск от токов удар, изключете вашето устройство от главното електрическо захранване преди да го почистите или когато не го използвате.
- Използвайте единствено предоставените аксесоари и свързващи елементи. Използването на всякакъв друг вид аксесоар, който не е предвиден за тази цел, би могло да повреди безвъзвратно вашето устройство.
- Преди да пристъпите към почистване уверете се, че устройството е изключено и не е зарядно. Не използвайте смазващо вещество или друг продукт, който би могъл да го повреди.
- TnB не носи никаква отговорност за случане на повреди на устройството поради неправилно използване или използването му при несъответстващи електрически характеристики.
- Освен ако не бъде изрично указано, никога не използвайте устройството при дъжд, на влажни места или в близост до воден източник.
- Освен ако не бъде изрично указано продуктът е предназначен за употреба в затворено помещение.
- Не гледайте директно в светлината LED-лъч. Не го насочвайте директно към човек или животни. Оптичното лъчение, потенциално излъчвано от това устройство, е опасно.

МОНТАЖ

Пръстенът трябва да бъде поставен в горната част на смартфона.

УПОТРЕБА

Натиснете бутона ON / OFF (1), разположен на гърба на устройството, за да включите пръстена, навигирайте между 3-те нива за интензивност на светлината, след което го изключете.

ЗАХРАНВАНЕ

Заредете пръстена с предоставения MICRO USB кабел.

ХАРАКТЕРИСТИКИ

- Диаметър: 9,2cm
- Брой светодиоди: 37
- Температура за цвета: 6500K
- Аккумуляторна батерия: 125 mAh

ИМАТЕ НУЖДА ОТ ПОМОЩ ?

За нас: удовлетворението на клиента е важно, ето защо имате възможността да се свържете с нас на: info@t-nb.com. За поддръжка, ремонт, друга информация за продукта, посетете нашия интернет адрес: www.t-nb.com

NL - ONZE DANK

Gefeliciteerd met uw aankoop en bedankt voor het vertrouwen dat u in TnB stelt. Onze producten zijn conform de van kracht zijnde regelingen en normen. Wij raden u aan vooraleer dit product te gebruiken de instructies en de veiligheidsvoorschriften aandachtig te lezen en deze handleiding goed te bewaren.

NL - BELANGRIJKE VEILIGHEIDSINSTRUCTIES

- Bij oneigenlijk gebruik van dit product kan er geen garantie worden verleend.
- TnB wijst alle aansprakelijkheid af in geval van niet-naleving van de veiligheidsinstructies.
- Ga zorgvuldig om met het product.
- De elektrische voeding van uw apparaat moet overeenstemmen met de oorspronkelijk voorziene kenmerken
- Het stopcontact van elektrische uitrustingen moet in de nabijheid van deze uitrustingen geïnstalleerd worden en gemakkelijk toegankelijk zijn.
- Plaats geen ontvlambare voorwerpen, explosieve stoffen of gevaarlijke voorwerpen in de buurt van uw apparaat.
- Gebruik en berg uw apparaat alleen op in een omgeving waar de temperatuur tussen 0°C en 40°C ligt.
- Houd uw apparaat buiten het bereik van kinderen.
- Dit apparaat is niet bestemd voor gebruik door personen (inclusief kinderen) met verminderde fysieke, zintuiglijke of mentale vermogens, of personen zonder ervaring of kennis, tenzij zij onder toezicht staan of voorafgaand instructies hebben gekregen over het gebruik van het apparaat van een persoon die verantwoordelijk is voor hun veiligheid.
- Haal uw apparaat niet uit elkaar en probeer het niet zelf te repareren of aan te passen.
- Gebruik uw apparaat niet als het een schok of schade heeft opgelopen.
- Om het risico op elektrische schokken te vermijden, dient u uw apparaat van de voedingsbron en van alle apparaten los te koppelen voordat u het reinigt of indien u het niet gebruikt.
- Gebruik alleen de bigeleverde accessoires en connectoren. Het gebruik van enig ander type accessoire dat niet voor dit doel is bedoeld, kan onherstelbare schade aan uw apparaat veroorzaken.
- Zorg ervoor dat het apparaat uitgeschakeld en afgekoeld is voordat u het reinigt. Gebruik geen smeermiddelen of andere producten die het apparaat kunnen beschadigen.
- TnB wijst elke aansprakelijkheid af voor schade in verband met oneigenlijk gebruik van het product of gebruik met een apparaat met niet-compatibele elektrische eigenschappen.
- Tenzij anders vermeld, gebruik uw apparaat nooit in de regen, op vochtige plaatsen of in de buurt van water.
- Tenzij anders vermeld, is dit product alleen bedoeld voor gebruik binnenshuis.
- Kijk nooit rechtstreeks in de lichtstraal van de LED. Richt het niet rechtstreeks in de ogen van een persoon of dier. Het is mogelijk dat dit product een gevaarlijke optische straling uitzendt.

INSTALLATIE

De ring moet bovenaan op de smartphone worden aangebracht.

TOEPASSING

Druk op de ON/OFF (1)-knoop aan de achterkant van het toestel om de ring in te schakelen, browse tussen de 3 lichtintensiteitsniveaus en daarna om ze uit te schakelen.

VOEDING

Laad de ring op met de meegeleverde MICRO USB-kabel.

EIGENSCHAPPEN

- Diameter: 9,2cm
- Aantal LEDs: 37
- Keurtemperatuur: 6500K
- Herlaadbare batterij: 125 mAh

HULP NODIG?

Wij willen tevreden klanten, daarom kunt u ons contacteren op info@t-nb.com. Onderhoud, deparnagne, diverse informatie over dit product: raadpleeg onze website: www.t-nb.com.


ANNEAU LED POUR SMARTPHONE
 Smartphone LED ring

Instructions
 Mode d'emploi / Instrucciones / Instruções

INLEDPHONE

