

# MY ANDROID CAST

ADAPTATEUR SANS FIL



## Guide d'installation rapide



Téléchargez cette notice au format numérique en scannant le QR Code ci-dessous ou en vous rendant à l'adresse

<https://go.cgv.fr/nTCa57>

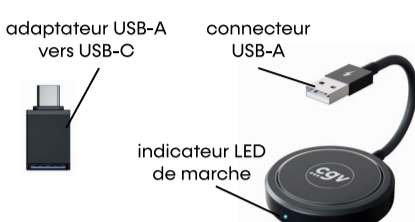


Notice MY ANDROID CAST

Merci d'avoir acheté MY ANDROID CAST. Ce boîtier compact et discret vous permettra de profiter de votre environnement Android Auto habituel tout en vous débarrassant des fils encombrants.

### Contenu de la boîte

- 1 x Adaptateur sans fil MY ANDROID CAST.
- 1 x Adaptateur USB-A vers USB-C
- 1 x Sticker autocollant
- 1 x Guide d'installation rapide



### Compatibilité

Dans un premier temps, assurez-vous que votre véhicule supporte bien la version filaire d'Android Auto. Pour cela vous pouvez :

vérifier que le système multimédia intégré à votre véhicule affiche bien une icône Android Auto (cf. exemples ci-contre).

ou scanner le QR code ci-contre et vérifier que votre véhicule figure bien dans la liste des véhicules certifiés Android Auto (<https://go.cgv.fr/AAUTO>).

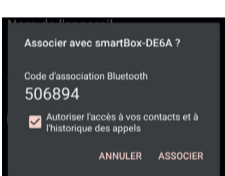
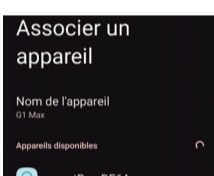


Si votre véhicule est compatible, vous devrez également vous assurer que votre smartphone dispose d'une version d'Android supérieure ou égale à 11.

### Première utilisation

Suivez les instructions ci-dessous pour installer votre MY ANDROID CAST.

Démarrez le véhicule et attendez que le système multimédia se charge. Connectez le MY ANDROID CAST à un port USB compatible Android Auto de votre véhicule. Au besoin, utilisez l'adaptateur USB-A vers USB-C fourni. Sur votre téléphone, assurez-vous que le WIFI et le Bluetooth sont bien activés. Toujours sur votre téléphone, ouvrez les paramètres Bluetooth puis recherchez et associez le périphérique Bluetooth «smartBox-\*\*\*\*» (\*\*\*\* est une suite de 4 chiffres et lettres).



Une fois ces étapes effectuées, l'icône Android Auto va apparaître ou s'allumer sur le système multimédia de votre véhicule. Cliquez simplement dessus pour lancer Android Auto.

### NOTES :

Le processus décrit n'est à effectuer que lors de la première utilisation. Par la suite, votre téléphone se connectera automatiquement au MY ANDROID CAST. Le MY ANDROID CAST utilise le Bluetooth uniquement pour initier la connexion. Une fois le Bluetooth connecté, le smartphone se connecte automatiquement au WIFI du MY ANDROID CAST, puis libère la connexion Bluetooth pour pouvoir se connecter au Bluetooth du véhicule.

### En cas de problème

#### Quel est le mot de passe WIFI ?

Il n'est pas nécessaire de connaître le mot de passe WIFI du MY ANDROID CAST, seule la connexion au Bluetooth étant nécessaire. Une fois la connexion au Bluetooth effectuée, votre téléphone se connectera automatiquement au WIFI.

#### Impossible de lancer Android Auto

Si vous n'avez jamais lancé Android Auto sur votre véhicule avec votre téléphone, effectuez au préalable une connexion en mode filaire.

Assurez-vous que vous possédez la dernière version d'Android Auto : ouvrez la Google Play Store, cherchez «Android Auto» puis cliquez sur «Mettre à jour» si l'option est disponible.

Coupez le Bluetooth de votre téléphone. Dans le menu Applications des paramètres de votre téléphone recherchez l'application Android Auto puis, dans les options de stockage de l'application, videz le cache.

#### Problèmes audio / appels : appels rejetés, pas de son, le micro ne marche pas, la lecture de musique est interrompue ...

Vérifiez que le Bluetooth de votre téléphone n'essaye pas de se connecter à un périphérique autre que votre véhicule (écouteurs sans fil, montre ...). Si c'est le cas, déconnectez le Bluetooth de ces périphériques et connectez le à votre véhicule.

Lors d'un appel, vérifiez que la sortie audio sélectionnée est bien le Bluetooth de votre véhicule.

#### L'indicateur LED de marche reste allumé même après l'extinction du véhicule

Cela est normal, car le véhicule ne coupe pas immédiatement l'alimentation après extinction. La consommation induite est minimale et ne videra pas la batterie de votre véhicule.

#### Est-il possible d'utiliser le WIFI du téléphone lorsque ce dernier est connecté au MY ANDROID CAST ?

Cela n'est pas possible, la connexion WIFI de votre téléphone étant entièrement dédiée à la prise en charge du MY ANDROID CAST.

L'accès à Internet peut cependant s'effectuer par l'intermédiaire des données mobiles de votre téléphone.

#### Le téléphone ne se reconnecte pas automatiquement au MY ANDROID CAST

Vérifiez que le Bluetooth et le WIFI de votre téléphone sont bien activés lorsque vous entrez dans votre véhicule.

Dissociez le Bluetooth de votre téléphone du MY ANDROID CAST puis associez-le à nouveau.

#### Est-il possible d'appairer plusieurs téléphone au MY ANDROID CAST ?

Le MY ANDROID CAST permet d'appairer jusqu'à 5 téléphones mais un seul peut être connecté à la fois. Pour appairer un nouveau téléphone, vous devrez au préalable couper la connexion Bluetooth en cours.

NOTE: par défaut, le MY ANDROID CAST se connecte au dernier téléphone utilisé.

#### La périphérique Bluetooth «smartBox-\*\*\*\*» n'est pas trouvé

Assurez-vous que l'indicateur LED de marche du MY ANDROID CAST est bien allumé et que vous êtes bien connecté au port USB de votre véhicule qui est dédié à Android Auto. Essayez de connecter le MY ANDROID CAST avec un autre téléphone. Si cela fonctionne, réinitialisez le Bluetooth et le réseau du premier téléphone puis redémarrez-le.

### Conformité et mise au rebut



CGV, Compagnie Générale de Vidéotechnique, déclare que l'équipement radioélectrique du type adaptateur sans fil est conforme à la directive 2014/53/UE. Le texte complet de la directive UE de conformité est disponible sur le site internet de CGV.



Ces symboles signifient que l'appareil électrique et électronique de même que la batterie portant ce symbole ne doivent pas être mis au

rebut comme des déchets ménagers ordinaires à la fin de leurs durées de vie. Au contraire, ils doivent être acheminés aux points de collecte indiqués pour le recyclage des équipements électriques et électroniques, ainsi que les batteries pour un traitement, une récupération et un recyclage correct conformément à la législation en vigueur dans votre pays et aux directives 2012/19/EU et 2013/56/EU.

En effectuant une bonne mise au rebut de ces produits, vous contribuerez ainsi à la préservation des ressources naturelles et aiderez par le fait même à éviter de potentiels effets négatifs sur l'environnement et la santé humaine qui,

dans le cas contraire, pourraient être occasionnés par une gestion inadéquate des déchets générés par ces produits.

Pour plus d'informations sur les points de collecte et le recyclage de ces produits, contactez les autorités locales, le centre de collecte des ordures ménagères ou le magasin où vous avez acheté le produit. Conformément à la législation en vigueur dans votre pays, des pénalités peuvent être imposées pour mauvaise mise au rebut de ce déchet.



### Garantie

La garantie, offerte par la société CGV se conforme aux dispositions légales à la date de l'achat. Les pièces détachées pour cet appareil sont au moins disponibles pendant toute la durée de la garantie.

### Contact fabricant

Compagnie Générale de Vidéotechnique  
Z.A. la Vigie  
18 rue Théodore Monod, BP 10095  
67541 OSTWALD CEDEX France

Site internet : <https://www.cgv.fr>

Contacts Hotline : [info@cgv.fr](mailto:info@cgv.fr)

0 892 020 009

Service 0,40 € / min + prix appel



SOCIÉTÉ INNOVANTE FRANÇAISE