

Tablette bilingue éducative / Bilingual educative tablet



Mode d'emploi
Instruction Manual

www.lexibook.com
LEXIBOOK
JCPAD002i1series

Guide de démarrage

FRANÇAIS

La tablette éducative tactile et bilingue permettra à votre enfant d'apprendre le français et l'anglais dès son plus jeune âge. Pour allumer la tablette parlante, appuyez sur la touche « Marche / Arrêt » située en bas de la tablette.

Pour éteindre la tablette, appuyez à nouveau sur la touche « Marche / Arrêt ».

Note : la tablette s'éteint automatiquement après quelques minutes d'inactivité.

Contenu de l'emballage

Lors du déballage, assurez-vous que les pièces suivantes soient incluses :

- 1 x Tablette éducative
- 3 x Piles AAA / R03 de 1.5V (piles de démonstration uniquement)
- 1 x Mode d'emploi

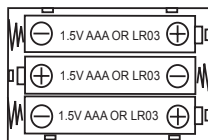
AVERTISSEMENT : Tous les matériaux d'emballage, tels que le ruban adhésif, les feuilles en plastique, les attaches métalliques et les étiquettes ne font pas partie de ce produit et doivent être jetés pour garantir la sécurité de vos enfants.

Information sur les piles

La tablette éducative fonctionne avec 3 piles de type AAA LR03 de 1.5V.

Installation des piles

1. À l'aide d'un tournevis, ouvrir le compartiment des piles au dos de la tablette.
2. Insérer 3 piles AAA/LR03, en respectant la polarité indiquée au fond du compartiment des piles.
3. Refermer le compartiment des piles et resserrer la vis.



Ne pas recharger des piles non rechargeables. Retirer les accumulateurs du produit avant de les recharger. Ne charger les accumulateurs que sous la surveillance d'un adulte. Ne pas mélanger différents types de piles ou accumulateurs, ou des piles et accumulateurs neufs et usagés. Les piles et accumulateurs doivent être mis en place en respectant la polarité. Les piles et accumulateurs usagés doivent être enlevés du produit. Les bornes d'une pile ou d'un accumulateur ne doivent pas être mises en court-circuit. Ne pas jeter les piles au feu. Retirer les piles en cas de non utilisation prolongée. Cet appareil doit être uniquement alimenté par les piles spécifiées. Les batteries ne doivent jamais être exposées à une source de chaleur excessive, par exemple la lumière du soleil ou un feu. N'utiliser que des piles de type identique ou équivalent à celles recommandées.

ATTENTION : D'importantes interférences électromagnétiques ou des décharges électrostatiques peuvent provoquer un mauvais fonctionnement ou une perte de données. Si l'appareil ne fonctionne pas correctement, enlevez puis remettez les piles.

Touches et activités



Découverte des lettres

Appuyez sur la touche « Lettres », puis sur une lettre de l'alphabet pour écouter la tablette lire la lettre choisie. Appuyez sur les touches « Chiffres » pour écouter différentes notes de musique.



Découverte des mots

Appuyez sur la touche « Mots », puis un chiffre ou une lettre. La tablette prononce le chiffre ou le mot choisi.



Apprentissage de l'orthographe des mots et des chiffres

Appuyez sur la touche « Orthographe », puis un chiffre ou une lettre. La tablette épèle, puis prononce le chiffre ou le mot choisi.



Mode interactif QUIZ « Où est ? » / « Lequel est ? »

Appuyez sur la touche « Où est ? » / « Lequel est ? » pour accéder au mode quiz. La tablette pose une question à l'enfant et lui laisse environ sept (7) secondes pour retrouver le mot, la lettre ou le nombre demandé. La tablette répète la question deux fois avant de s'éteindre.



Découverte de la musique et de différents instruments

Appuyez sur les touches « Instruments » pour entendre les 3 sons correspondants.



Appuyez sur la touche « Musique » pour lancer les nombreuses mélodies disponibles. Appuyez de nouveau sur la touche pour passer aux mélodies suivantes.



Appuyez sur cette touche pour répéter une lettre, un mot, etc.



Appuyez sur cette touche pour changer la langue de la tablette.



Appuyez sur les boutons « + » et « - » pour augmenter et diminuer le volume de la tablette.

Entretien et garantie

Utiliser uniquement un chiffon légèrement imbibé d'eau à l'exclusion de tout produit détergent. Ne pas laisser l'appareil en plein soleil, ne pas l'exposer à une source de chaleur. Ne pas immerger l'appareil dans l'eau. Ne pas le laisser tomber. Ne pas tenter de le démonter. Ne pas tordre ou plier l'appareil. **NOTE** : veuillez garder ce mode d'emploi, il contient d'importantes informations.

Ce produit est couvert par notre garantie de 2 ans. Pour toute mise en œuvre de la garantie ou du service après-vente, vous devez vous adresser à votre revendeur muni d'une preuve d'achat. Notre garantie couvre les vices de matériel ou de montage imputables au constructeur à l'exclusion de toute détérioration provenant du non-respect de la notice d'utilisation ou toute intervention intempestive sur l'article (telle que le démontage, exposition à la chaleur ou à l'humidité ...).

Il est recommandé de conserver l'emballage pour toute référence ultérieure. Dans un souci constant d'amélioration, nous pouvons être amenés à modifier les couleurs et les détails du produit présenté sur l'emballage.

ATTENTION! Ne convient pas aux enfants de moins de 3 ans. Risque de suffocation en raison des petites pièces.

Référence : JCPAD002i1series

Conçu et développé en Europe – Fabriqué en Chine
© LEXIBOOK®

Lexibook S.A.
6 avenue des Andes
Bâtiment 11
91400 Les Ulis
France

Pour vos demandes concernant un problème SAV ou une réclamation, écrivez à savcomfr@lexibook.com.

www.lexibook.com


Informations sur la protection de l'environnement :


Tout appareil électrique utilisé est une matière recyclable et ne devrait pas faire partie des ordures ménagères! Nous vous demandons de bien vouloir nous soutenir en contribuant activement au management des ressources et à la protection de l'environnement en déposant cet appareil dans des sites de collecte (si existants).

Élimination de la batterie de ce produit

(Applicable aux pays disposant de systèmes de collecte séparés) Ce symbole indique que la batterie contenue dans ce produit ne doit pas être mise au rebut avec les déchets ménagers comme stipulé dans la directive européenne 2013/56/EU. Les piles usagées doivent être mises au rebut séparément des ordures ménagères, auprès de centres de récupération agréés par le gouvernement ou les autorités locales. L'élimination correcte de vos piles et batteries usagées permet d'éviter toute conséquence néfaste sur l'environnement et votre propre santé. Renseignez-vous sur le système de collecte des produits électriques et électroniques. Ne jetez jamais le produit et batteries usagées avec les déchets ménagers et suivez les règles de votre collectivité. Pour plus d'informations sur l'élimination de vos piles et batteries usagées contactez votre mairie ou le centre de collecte des déchets.

Start-up Guide


The interactive bilingual touchscreen tablet will help your child learn both French and English from an early age. To switch on the tablet, press the  key located at the bottom of the tablet.

To switch off the tablet, press the  key again.

Note: the tablet turns off automatically after a few minutes of inactivity.


Packaging Contents

When unpacking, ensure that the following elements are included:


- 1 x Educational tablet
- 3 x AAA/R03 type batteries 1.5V  (demonstration batteries only)
- 1 x Instruction manual

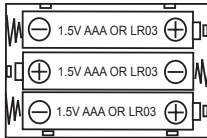
WARNING: All packaging materials, such as tape, plastic sheets, wire ties and tags are not part of this product and should be discarded.

Battery Information

The educational tablet works with 3 x 1.5V  AAA/LR03 type alkaline batteries.

Installing batteries:

1. Using a screw driver, open the battery door located at the rear of the unit.
2. Insert 3 x 1.5V  AAA/LR03 batteries observing the polarity markings inside the battery compartment.
3. Close the battery compartment and tighten the screw.



Non-rechargeable batteries are not to be recharged. Rechargeable batteries are to be removed from the product before being charged. Rechargeable batteries are only to be charged under adult supervision. Different types of batteries or new and used batteries are not to be mixed. Only batteries of the same or equivalent type as recommended are to be used. Batteries are to be inserted with the correct polarity. Exhausted batteries are to be removed from the product. The supply terminals are not to be short circuited. Do not throw batteries into a fire. Remove the batteries if you are not going to use the product for a long period of time. Battery shall not be exposed to excessive heat such as sunshine, fire or the like.

WARNING: Malfunction or loss of memory may be caused by strong frequency interference or electrostatic discharge. Should any abnormal function occur, remove the batteries and insert them again.

Keys and Activities



Discovering letters

Press the "Letters" key, then a letter of the alphabet and the tablet will say the corresponding letter. Press the 'Numbers' key to listen to different musical notes.



Discovering words

Press the "Words" key, then a number or letter. The tablet pronounces the chosen word.



Learning the spelling of words and numbers

Press the "Spelling" key, then a number or letter. The tablet spells and then pronounces the chosen word.



Interactive QUIZ mode

Press the "Where is?" / "Which one is?" key to enter QUIZ mode. The tablet asks the child a question and gives him/her about seven (7) seconds to find the word, letter or number asked. The device repeats the question twice before shutting down.



Discovering music and instruments

Press the instrument keys to listen to the 3 corresponding sounds.



Press the music key to listen to the different melodies available. Press the key again to launch the next melodies.



Press this key to repeat a letter, a word, etc.



Press this key to switch between French and English.



Press the "+" and "-" buttons to increase and decrease the sound volume.

Maintenance and Warranty

Only use a soft, slightly damp cloth to clean the unit. Do not use detergent. Do not to expose the unit to direct sunlight or any other heat source. Do not immerse the unit in water. Do not dismantle or drop the unit. Do not try to twist or bend the unit. **Note:** Please keep this instruction manual, it contains important information.

This product is covered by our 2-year warranty. For any claim under the warranty or after sale service, please contact your distributor and present a valid proof of purchase. Our warranty covers any manufacturing material and workmanship defect, with the exception of any deterioration arising from the non-observance of the instruction manual or from any careless action implemented on this item (such as dismantling, exposition to heat and humidity, etc.). It is recommended to keep the packaging for any further reference.

In a bid to keep improving our services, we could implement modification on the colours and the details of the product shown on the packaging.

WARNING! Not suitable for children under 3 years. Choking Hazard – Small parts.

Reference: JCPAD002i1series
Designed and developed in Europe – Made in China
© LEXIBOOK®

United Kingdom & Ireland

For after-sales service, please contact us at savcomfr@lexibook.com.

www.lexibook.com

Lexibook UK
PO Box 423
UMBERLEIGH
EX32 2JW
United Kingdom



Environmental Protection

Unwanted electrical appliances can be recycled and should not be discarded along with regular household waste! Please actively support the conservation of resources and help protect the environment by returning this appliance to a collection centre (if available).



Correct disposal of batteries in this product

(Applicable in countries with separate collection systems) This symbol means that the product contains a battery covered by European Directive 2013/56/EU which cannot be disposed of with normal household waste. All batteries should be disposed separately from the municipal waste stream via designated collection facilities appointed by the government or the local authorities. The correct disposal of your old batteries will help to prevent potential negative consequences for the environment, animal and human health. Inform yourself about the local separate collection system for electrical and electronic products and batteries. Follow local rules and never dispose of the product and batteries with normal household waste. For more detailed information about disposal of your old batteries, please contact your city office or waste disposal service center.

