

vtech[®]

Manuel d'utilisation

Baby smartphone

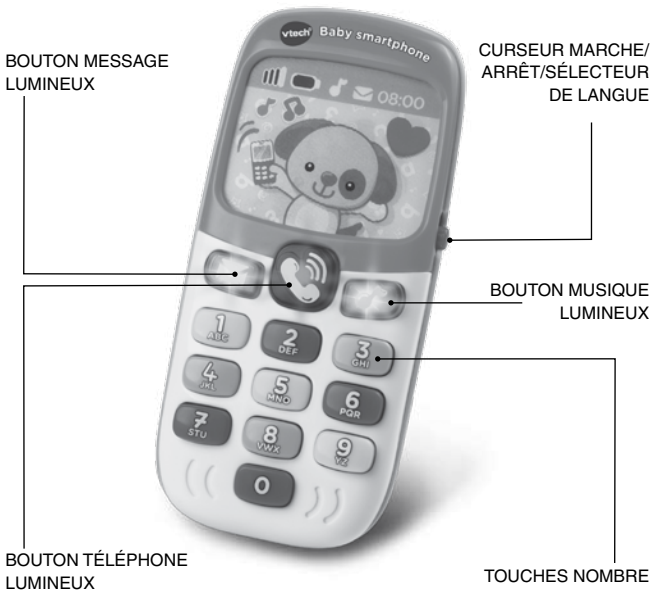


91-002736-023 ^{FR}

INTRODUCTION

Vous venez d'acquérir **Baby smartphone** de **VTech®**. Félicitations !

Avec **Baby smartphone**, Bébé va découvrir de joyeuses mélodies et des chansons en jouant à téléphoner comme les grands ! Les effets lumineux et les dessins colorés attirent l'œil de Bébé et l'incitent à jouer. En appuyant sur les touches, il déclenche des sons de téléphone réalistes et découvre les nombres et les couleurs en français et en anglais. Magique, le petit chien et le petit chat laissent des messages et Bébé peut les appeler directement !



CONTENU DE LA BOÎTE

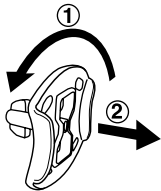
1. **Baby smartphone** de VTech®
2. Un manuel d'utilisation

ATTENTION ! Pour la sécurité de votre enfant, débarrassez-vous de tous les produits d'emballage tels que rubans adhésifs, feuilles de plastique, attaches et étiquettes. Ils ne font pas partie du jouet.

Il est conseillé de conserver ce manuel d'utilisation car il comporte des informations importantes.

WARNING: All packing materials, such as tape, plastic sheets, packaging locks and tags are not part of this toy, and should be discarded for your child's safety.

Pour retirer l'attache de la boîte:



- ① Tourner l'attache permettant de fixer le jouet à sa boîte dans le sens inverse des aiguilles d'une montre.
- ② Retirer et jeter l'attache en plastique.

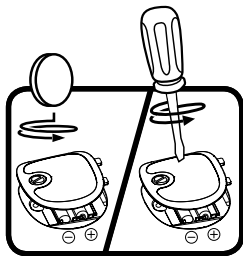
Retrait de la languette :

Une fois le produit sorti de sa boîte, il faut retirer la languette de démonstration pour accéder au mode de jeu normal.

1. ALIMENTATION

1.1. INSTALLATION DES PILES

1. Avant d'insérer les piles, s'assurer que le jouet est éteint.
2. Ouvrir le compartiment à piles situé au dos de **Baby smartphone** à l'aide d'un tournevis ou d'une pièce de monnaie.
3. Insérer 2 piles LR03/AAA en respectant le schéma qui se trouve dans le compartiment à piles.
4. Refermer soigneusement le couvercle du compartiment à piles et s'assurer que la vis est bien serrée.






1.2. MISE EN GARDE

Les piles fournies avec le produit permettent de tester le jouet en magasin mais ne sont pas des piles longue durée.

- Utiliser des piles alcalines neuves pour des performances maximales.
- Seules des piles du type recommandé doivent être utilisées.
- Ne pas mélanger différents types de piles ou d'accumulateurs, ne pas mélanger des piles ou des accumulateurs neufs avec des usagés.
- Ne pas utiliser des piles ou des accumulateurs endommagés.
- Mettre en place les piles ou les accumulateurs en respectant les polarités + et -.
- Ne pas mettre les bornes d'une pile ou d'un accumulateur en court-circuit (en reliant directement le + et le -).
- Enlever les piles ou les accumulateurs usagés du jouet.
- Retirer les piles ou les accumulateurs en cas de non-utilisation prolongée.

- Ne les jeter ni au feu ni dans la nature.
- Ne pas tenter de recharger des piles non rechargeables.
- Enlever les accumulateurs du jouet pour les recharger.
- Les accumulateurs ne doivent être chargés que sous la surveillance d'un adulte.

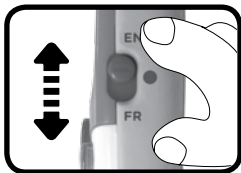
Tri des produits et piles usagés

- Les jouets VTech® sont des équipements électriques et électroniques (EEE) qui, en fin de vie, feront l'objet d'une collecte sélective en vue de leur recyclage. Ainsi, afin de préserver l'environnement, VTech® vous recommande de retirer et de jeter vos piles usagées dans les containers prévus à cet effet, puis de déposer le jouet en fin de vie dans les points de collecte mis à disposition dans les magasins ou dans votre commune.
- Le symbole de la poubelle barrée sur les produits et les piles ou sur leur emballage respectif indique que les équipements électriques et électroniques ainsi que les piles ne doivent pas être jetés dans les déchets ménagers car ils contiennent des substances pouvant être néfastes à l'environnement et à la santé.
 
- Lorsque les symboles Hg, Cd ou Pb sont indiqués, cela signifie que la pile contient plus de mercure (Hg), cadmium (Cd) ou plomb (Pb) que la valeur spécifiée dans la Directive 2006/66/CE sur les piles et les accumulateurs.
 
- La barre solide sous le symbole de la poubelle barrée indique que le produit a été placé sur le marché après le 13 août 2005.
 
- Contribuez à la protection de l'environnement en triant vos produits et piles usagés.
- Pour plus d'informations sur la collecte et le tri des piles usagées, vous pouvez visiter le site Internet <http://www.corepile.fr>.
- Pour plus d'informations sur le tri des produits électriques et électroniques, vous pouvez contacter notre service consommateurs.

2. POUR COMMENCER À JOUER...

2.1. MARCHE/ARRÊT/SÉLECTEUR DE LANGUE

Pour mettre en marche **Baby smartphone** déplacer le curseur **Marche/Arrêt/Sélecteur de Langue** sur la position **FR** pour jouer en français ou sur la position **ENG** pour jouer en anglais. Pour éteindre **Baby smartphone**, placer le curseur **Marche/Arrêt/Sélecteur de Langue** sur la position Arrêt ●.



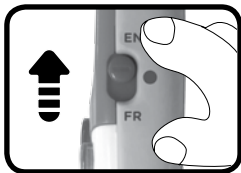
2.2. ARRÊT AUTOMATIQUE

Si le jouet n'est pas activé pendant quelques secondes, **Baby smartphone** invite Bébé à jouer. Si Bébé ne manipule toujours aucun bouton, **Baby smartphone** s'éteint automatiquement. Pour le réactiver, il suffit d'appuyer sur n'importe quel bouton.



3. ACTIVITÉS

3.1. Déplacer le curseur **Marche/Arrêt/Sélecteur de Langue** sur la position **FR** pour jouer en français ou sur la position **ENG** pour jouer en anglais : une petite phrase et une chanson accueillent Bébé.



- 3.2. Appuyer sur le bouton lumineux **Message** pour vérifier si le petit chien ou le petit chat ont laissé un message... Ce bouton permet aussi d'entendre le cri des animaux, de petites phrases amusantes et des effets sonores.



- 3.3. Appuyer sur le bouton lumineux **Téléphone** pour appeler le petit chien ou le petit chat. Une chanson et des effets sonores se déclenchent.



- 3.4. Appuyer sur le bouton **Musique** pour jouer des mélodies entraînantes et des chansons.



- 3.5. Appuyer sur les touches du téléphone pour découvrir les nombres et les couleurs.



Les lumières clignotent en rythme avec les sons.

4. LISTE DES MÉLODIES

1. *Ainsi font font font*
2. *Auprès de ma blonde*
3. *Dansons la capucine*
4. *Trois p'tits minous*
5. *Il était un petit navire*
6. *Sur le pont du Nord*
7. *Brousse brousse*
8. *Voici le mois de mai*

5. PAROLES DES CHANSONS

Chanson 1 :

« 1 2 3

4 5 6

7 8 et 9

Appuie sur les touches, appelle tes amis ! »

Chanson 2 :

« A B C D E F G

H I J K L M N O P

Q R S T U V

W X Y et Z

Je connais mon alphabet,
C'est à toi de le chanter ! »

6. ENTRETIEN

- Pour nettoyer **Baby smartphone**, utiliser un linge légèrement humide. Ne pas utiliser de solvants ni de produits corrosifs.
- Éviter toute exposition prolongée de **Baby smartphone** au soleil ou à toute autre source de chaleur.
- Entreposer **Baby smartphone** dans un endroit sec.
- Ce jouet est fabriqué avec des matériaux résistants. Néanmoins, lui éviter les chocs contre des surfaces dures.



7. SERVICE CONSOMMATEURS

Si vous rencontrez un problème qui ne peut être résolu à l'aide de ce manuel, ou pour toute question ou suggestion que vous souhaiteriez nous soumettre, nous vous invitons à contacter notre service consommateurs :

Pour la France :

Tél. : 0 805 163 030 (service et appel gratuits)

Via notre site Internet www.vtech-jouets.com – Rubrique « Assistance ».

Pour la Suisse francophone :

Via notre site Internet www.vtech-jouets.com – Rubrique « Assistance ».

Pour la Belgique francophone :

Tél. : 0 800 72 378 (appel gratuit)

Email : sav@vtechnl.com

Pour le Canada :

Tél. : 1 877 352 8697

Email : toys@vtechcanada.com

Vous avez aimé ce jouet ?

Vous pouvez nous faire part de vos commentaires sur notre site Internet www.vtech-jouets.com en cliquant sur « Donnez votre avis » sur la page de présentation du jouet.

Nous lisons tous les avis déposés. Cependant, nous nous réservons le droit de ne pas tous les mettre en ligne en raison de contraintes matérielles ou lorsque les propos contenus dans un témoignage peuvent porter atteinte aux libertés et droits individuels.

8. GARANTIES

Pour la France, la Belgique francophone et la Suisse francophone

Tous nos produits sont couverts par la garantie légale de conformité, qui couvre les défauts de conformité apparaissant dans les deux ans à compter de la délivrance du produit, et par la garantie des vices cachés, qui couvre les vices non apparents au moment de la vente rendant le produit impropre à son usage ou diminuant très fortement cet usage.

Ces garanties n'ont pas vocation à s'appliquer dans le cas d'une mauvaise utilisation du produit (produit démonté, pièces arrachées, connecteur forcé, utilisation d'un adaptateur secteur ou de piles non recommandés par VTech, écrans ou pièces endommagés suite à une chute ou un choc...), dans le cas d'une utilisation détournée et/ou dans le cas de l'usure normale du produit.

Si vous avez une difficulté intervenant dans ce délai, vous pouvez nous contacter :

Pour la France :

- Tél. : 0 805 163 030 (service et appel gratuits)-

Via notre site Internet www.vtech-jouets.com – Rubrique « Assistance ».

Pour la Suisse francophone :

-Via notre site Internet www.vtech-jouets.com – Rubrique « Assistance ».

Pour la Belgique francophone :

Tél. : 0 800 72 378 (appel gratuit)

Email : sav@vtechnl.com

**Venez découvrir tous nos produits
sur notre site Internet :**

www.vtech-jouets.com

