



Même la poussière ne me résiste pas !

CARACTERISTIQUES

- Puissance max : 1200 W
- Capacité utile du bac : 1,2 L
- Variateur de puissance
- Rangement des accessoires sur le tube

ACCESSOIRES

- 1 tube métal télescopique
- 1 brosse 2 positions
- 1 brosse parquet
- 1 suceur long
- 1 brosse d'ameublement
- 1 suceur plat


CODE EAN

3497674083663

CODE ARTICLE


8000141

LES PLUS




1 – Large rayon d'action :

Le câble plat de 6 m permet d'aspirer dans un rayon de 9 m.



2 – Brosse parquet :

Evite les rayures pour un entretien en douceur de vos parquets .



Caractéristiques générales	Type d'aspirateur	Sans sac
	Technique d'aspiration	Cyclonique
	Puissance max (en watts)	1200
	Niveau sonore (en dB)	80,3
Performances	Couleur	Rouge et gris
	Classe d'efficacité énergétique	C
	Classe de performance de dépoussiérage (sols durs)	C
	Classe de performance de dépoussiérage (tapis/moquettes)	E
	Classe de rétention d'émission de poussière	C
	Consommation d'énergie annuelle (kWh)	39,9
Equipement	Variateur de puissance	Standard
	Commande électronique à la poignée	NON
	Débit d'air réglable à la poignée	OUI
	Nombre de roues	2 roues + 1 multidirectionnelle
	Roues souples	OUI
	Poignée de transport	OUI
	Fonction "Follow me	NON
	Fonction "Auto	NON
	Fonction "Brush	NON
	Sécurité thermique	OUI
Cordon	Longueur du cordon secteur (en m)	6
	Rayon d'action (en m)	9
	Type d'enrouleur	STANDARD
Bac/Sac	Capacité du bac/sac (en L)	1,6
	Capacité utile du bac/sac (en L)	1,2
	Indicateur de remplissage du sac/bac	OUI
	Référence sac(s) aspirateur(s)	NON CONCERNE
	Sécurité de présence de sac	NON CONCERNE
	Système compression poussière	NON
Filtre	Filtre moteur	OUI
	Type de filtre moteur	De type EPA 12 + un microfiltre
	Filtre sortie d'air	Microfiltre
	Témoin lumineux de nettoyage du filtre	NON
Tube	Activation automatique nettoyage filtre	NON
	Tube	Métal télescopique
	Verrouillage sécurité du tube	NON
Flexible	Longueur du tube (en cm)	De 56 à 94 cm
	Longueur du flexible (en cm)	168
	Rotation du flexible à 360°	NON
Rangement	Avec poignée confort	NON
	Nombre de positions	2
	Rangement vertical	OUI
	Rangement horizontal	OUI
	Rangement des accessoires	Sur le tube
Dimensions et poids	Pare chocs souples	NON
	Dimensions (en cm)	26 x 30 x 41,5
Contenu du carton	Poids de l'aspirateur seul (en kg)	4,4
		Notice
		Brosse 2 positions
		Brosse parquet
		Brosse d'ameublement
		Suceur long
	Suceur plat	