

essentiel 

---

## Webcam

CAM'HD 1080



---

## Notice d'utilisation

Pour vous aider à bien vivre votre achat

Vous venez d'acquérir un produit de la marque Essentiel b et nous vous en remercions. Nous apportons un soin tout particulier au **DESIGN**, à la **FIABILITÉ** et à la **FACILITE D'UTILISATION** de nos produits.

Nous espérons que cette webcam vous donnera entière satisfaction.

## mises en garde

- N'utilisez pas et ne stockez pas la webcam :
  - dans un endroit exposé à la lumière directe du soleil
  - dans un environnement extrêmement humide et poussiéreux
  - près de sources de chaleurs
- Évitez de toucher l'objectif avec la main ou des matériaux abrasifs. Utilisez un chiffon doux et propre pour nettoyer l'appareil.
- N'essayez pas de démonter ou de réparer la webcam par vous-même. N'ouvrez pas la webcam.
- Évitez de laisser tomber votre webcam car les chutes peuvent endommager l'objectif et provoquer des problèmes de fonctionnement.

## vosre produit

### Contenu de la boîte

- 1 Webcam
- 1 notice d'utilisation

### Caractéristiques techniques

- Résolution vidéo par défaut : 1920 x 1080
- Format sortie vidéo : MJPG, YUY2
- Interface : USB 2.0
- 30 images par seconde maximum en sortie MJPG
- Rapport signal/bruit :  $\geq 48$  dB
- Portée dynamique :  $\geq 72$  dB
- Mise au point : 1 cm à l'infini

- Contrôle automatique de la balance des blancs et de l'exposition
- Microphone intégré avec réducteur de bruit
- AWB (équilibrage des blancs automatiques)
- Dimensions : (L x P x H) : 70 x 62,8 x 51,4 mm
- Longueur du câble USB : 1,50 m
- Poids : 130 g
- Alimentation par port USB : 5 V  $\Rightarrow$  250 mA

### Configuration minimale requise

- Windows\* XP SP2, Windows Vista\*, Windows\* 7 & Windows\* 8, Windows\* 10 ; Mac OS X\* 10.6 et versions supérieures ; Android v5.0
- Processeur 1 GHz Intel® Core™ Duo ou supérieur
- Carte vidéo permettant l'affichage 2D/3D avec au minimum 256 Mo de mémoire vive (RAM) ainsi que l'affichage 16 bit.
- Espace disponible sur le disque dur : 500 Mo ou plus
- Support les cartes DirectX 9.0 VGA
- Port USB 2.0 libre.

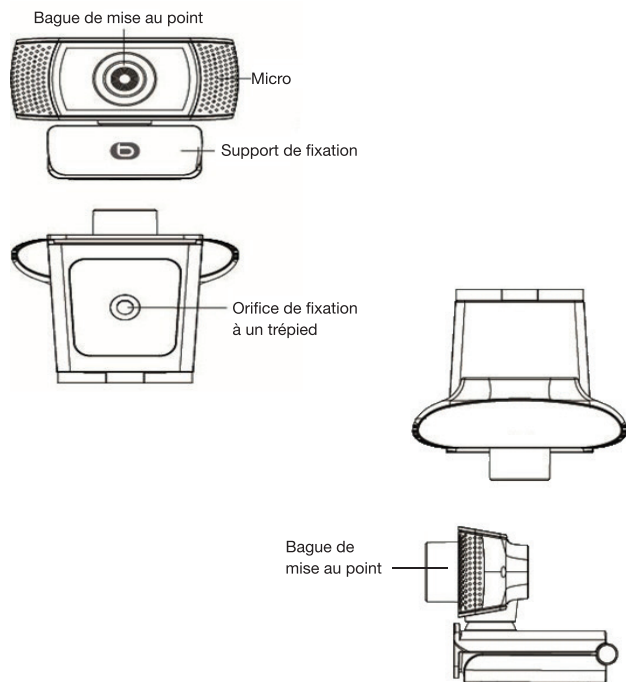
### Configuration requise pour capture vidéo Full HD 1080p

- Processeur 3 GHz Intel® Core™ Duo
- 2 GB de mémoire vive (RAM)
- Résolution d'écran : 1920 x 1080 HD

\* Ce produit Essentiel b est compatible avec les marques citées (marques appartenant à des tiers et n'ayant aucun lien avec Sourcing & Creation).

## description de la webcam

Utilisez le support de fixation pour installer la webcam à l'écran de votre ordinateur portable ou à l'écran plat de votre ordinateur de bureau. Vous pouvez également replier le clip de fixation de la webcam pour la poser sur une surface plane.



## installation

Avant de connecter la webcam à votre ordinateur, vérifiez qu'aucune autre webcam n'est installée sur votre système.

Le support de fixation vous permet d'installer la webcam sur différents supports comme indiqué ci-après.




Fig. 1

1. Posez le support de fixation de la webcam sur une surface plane, comme indiqué sur la Figure 1.

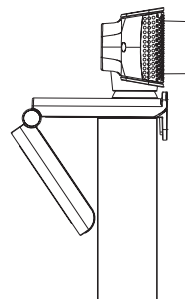


Fig. 2

2. Vous pouvez également déplier le support de fixation pour installer la webcam sur l'écran de votre ordinateur portable ou sur l'écran plat de votre ordinateur de bureau, comme indiqué sur la Figure 2.

3. Connectez le câble USB de la webcam à un port USB libre de votre ordinateur.
4. Au bout de quelques secondes, la bulle d'information **Nouveau Matériel détecté** apparaît en bas à droite de votre écran.
5. Votre webcam est prête à l'emploi.

## utilisation

- La webcam est détectée automatiquement lorsque vous activez une application de vidéo conférence.
- Assurez-vous de ne pas être placé en contre-jour au risque d'obtenir une image trop claire.
- Orientez la webcam vers vous.
- Pour régler la netteté de l'affichage, tournez la bague de mise au point de la webcam jusqu'à ce que l'image soit la plus nette possible.

Toutes les informations, dessins, croquis et images dans ce document relèvent de la propriété exclusive de SOURCING & CREATION. SOURCING & CREATION se réserve tous les droits relatifs à ses marques, créations et informations. Toute copie ou reproduction, par quelque moyen que ce soit, sera jugée et considérée comme une contrefaçon.

All information, designs, drawings and pictures in this document are the property of SOURCING & CREATION. SOURCING & CREATION reserves all rights to its brands, designs and information. Any copy and reproduction through any means shall be deemed and considered as counterfeiting.

## Webcam

CAM'HD 1080



Protection de l'environnement

Ce symbole apposé sur le produit signifie qu'il s'agit d'un appareil dont le traitement en tant que déchet est soumis à la réglementation relative aux déchets d'équipements électriques et électroniques (DEEE). Cet appareil ne peut donc en aucun cas être traité comme un déchet ménager, et doit faire l'objet d'une collecte spécifique à ce type de déchets. Des systèmes de reprise et de collecte sont mis à votre disposition par les collectivités locales (déchèterie) et les distributeurs. En orientant votre appareil en fin de vie vers sa filière de recyclage, vous contribuerez à protéger l'environnement et empêcherez toute conséquence nuisible pour votre santé.



### Testé dans nos laboratoires

Garantie valide à partir de la date d'achat (ticket de caisse faisant foi). Cette garantie ne couvre pas les vices ou les dommages résultant d'une mauvaise installation, d'une utilisation incorrecte, ou de l'usure normale du produit.



Faites un geste  
eco-citoyen. Recyclez  
ce produit en fin de vie.



essentiel 

Service Relation Clients  
Avenue de la Motte  
CS 80137  
59811 Lesquin cedex

Art. 8004576  
Ref. CAM'HD 1080  
FABRIQUÉ EN R.P.C.  
SOURCING & CREATION  
21 Avenue de l'Harmonie  
59650 Villeneuve d'Ascq