

Chargeur USB

+ 2 piles rechargeables AAA 700 mAh NiMH

Notice d'utilisation

Pour une prise en main facile de votre produit !

Vous venez d'acquérir un produit de la marque Essentiel b et nous vous en remercions. Nous apportons un soin tout particulier au **DESIGN**, à la **FIABILITÉ** et à la **FACILITÉ D'USAGE** de nos produits. Nous espérons que ce chargeur USB vous donnera entière satisfaction.

caractéristiques techniques

- Ce produit est conçu pour recharger des accus Nickel-Hydrure Métallique (NiMH). Il peut charger 1 ou 2 accus AA (LR6) ou AAA (LR3).
- Entrée : 5V $\overline{\text{---}}$ 1A
- Sortie : AA 300mA / AAA 120mA
- Idéal pour recharger les accus de vos appareils photos, jouets, télécommandes, réveils...
- Le voyant clignote pendant la charge et reste allumé lorsque la charge est terminée.
- Arrêt automatique de la charge après 8 heures de charge.
- Protection contre les courts circuits et l'inversion de polarité.

temps de charge

	Courant de charge	Temps de charge
AA	300mAh	8 heures
AAA	120mAh	

contenu de l'emballage

- 1 chargeur
- 2 piles AAA-LR3 700 mAh NiMH
- 1 câble Micro USB
- 1 notice d'utilisation

mises en garde

Veillez lire attentivement ces instructions avant d'utiliser l'appareil et conservez-les pour pouvoir vous y reporter ultérieurement.

- Cet appareil a été conçu pour un usage domestique uniquement, et en intérieur.
- **Ce chargeur est destiné à être utilisé avec des piles rechargeables de type Nickel Métal-Hydrure (Ni-Mh).**
- Débranchez l'appareil lorsque la charge est terminée, avant de le nettoyer ou lorsqu'il n'est pas en service.
- Ne chargez pas les piles rechargeables plus longtemps que la durée spécifiée. La surcharge peut endommager le chargeur et les piles.
- Ne l'exposez pas directement au soleil ou à proximité d'une source de chaleur (un radiateur par exemple), ni à l'humidité ou à la pluie.
- **Cet appareil n'est pas prévu pour être utilisé par des personnes (y**

compris les enfants) dont les capacités physiques, sensorielles ou mentales sont réduites, ou des personnes dénuées d'expérience ou de connaissance, sauf si elles ont pu bénéficier, par l'intermédiaire d'une personne responsable de leur sécurité d'une surveillance ou d'instructions préalables concernant l'utilisation de l'appareil. Il convient de surveiller les enfants pour s'assurer qu'ils ne jouent pas avec l'appareil.

- Seuls les enfants âgés de huit ans au minimum sont autorisés à utiliser ce chargeur compact.
- Fournissez des instructions suffisantes pour que l'enfant soit capable d'utiliser le chargeur d'une manière sûre. Expliquez qu'il ne s'agit pas d'un jouet et qu'il ne faut pas l'utiliser comme tel.
- Expliquez à l'enfant de ne pas essayer de recharger des piles non rechargeables à cause des risques d'explosion.
- Examinez le chargeur régulièrement, pour détecter tout dommage. Si le chargeur compact est endommagé, il ne doit plus être utilisé avant sa réparation.
- Respectez la polarité (+ et -) indiquée à l'intérieur du compartiment.
- Ne mettez pas les piles rechargeables en court-circuit.

Nettoyage de l'appareil

Nettoyez l'extérieur de l'appareil uniquement avec un chiffon doux et sec.

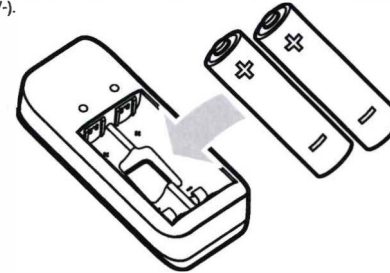
Recyclage des piles

- Ne jetez pas les piles rechargeables avec les ordures ménagères. Afin de préserver l'environnement, débarrassez-vous des piles rechargeables conformément aux réglementations en vigueur. Déposez-les dans votre conteneur à piles le plus proche ou rapportez-les dans votre magasin.
- Ne rechargez pas des piles non rechargeables (type alcaline, saline...), ne les démontez pas, ne les jetez pas dans un feu. Ne les exposez pas à des températures élevées ou à la lumière directe du soleil. Ne les incinerez pas.

utilisation du chargeur

Les piles sont déjà chargées et prêtes à être utilisées !

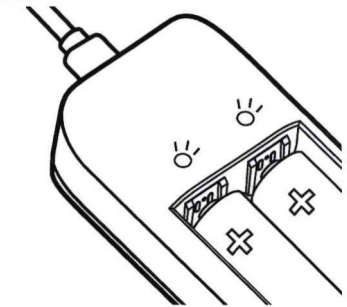
1. Insérez 2 piles rechargeables Ni-MH de type AA / AAA dans les fentes de chargement en respectant les indications de polarité (+/-).



2. Connectez le chargeur à un port USB de votre ordinateur via le câble USB fourni. Vous pouvez également utiliser un chargeur secteur USB (non fourni).

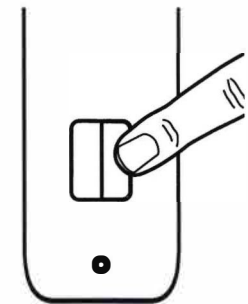


3. La charge débute. Le témoin lumineux clignote en bleu. Lorsque la charge est terminée, le témoin lumineux est allumé de manière permanente.



Les deux voyants LED ne s'éteignent pas lorsque les piles atteignent leur pleine charge. Vérifiez le temps de charge des piles rechargeables.

4. Respectez les temps de chargement indiqués en page 1.
5. Retirez les piles et débranchez le chargeur du port USB avant de le nettoyer ou lorsque vous ne l'utilisez pas.



Protection de l'environnement

Ce symbole apposé sur le produit signifie qu'il s'agit d'un appareil dont le traitement en tant que déchet est soumis à la réglementation relative aux déchets d'équipements électriques et électroniques (DEEE). Cet appareil ne peut donc en aucun cas être traité comme un déchet ménager, et doit faire l'objet d'une collecte spécifique à ce type de déchets. Des systèmes de reprise et de collecte sont mis à votre disposition par les collectivités locales (déchèterie) et les distributeurs. En orientant votre appareil en fin de vie vers sa filière de recyclage, vous contribuerez à protéger l'environnement et empêcherez toute conséquence nuisible pour votre santé.

Testé dans nos laboratoires

Garantie valide à partir de la date d'achat (ticket de caisse faisant foi). Cette garantie ne couvre pas les vices ou les dommages résultant d'une mauvaise installation, d'une utilisation incorrecte, ou de l'usure normale du produit.



Faites un geste éco-citoyen. Recyclez ce produit en fin de vie



essentiel 

Service Relation Clients
Avenue de la Motte
CS 80137
59811 Lesquin Cedex

Art. 8004632
Réf. Chargeur USB + 2 piles rechargeables
AAA 700 mAh NiMH
FABRIQUÉ EN R.P.C
SOURCING & CREATION
21 Avenue de l'Harmonie
59650 Villeneuve d'Ascq

