

consignes d'usage


LISEZ ATTENTIVEMENT CES INSTRUCTIONS AVANT D'UTILISER VOTRE ÉQUIPEMENT ET CONSERVEZ LES POUR POUVOIR VOUS Y REPORTER ULTÉRIEUREMENT.


Consignes de sécurité



ATTENTION : POUR RÉDUIRE LES RISQUES D'INCENDIE OU DE CHOC ÉLECTRIQUE, N'OUVREZ PAS LE COUVERCLE.

- Aucune pièce de cet appareil ne peut être réparée ou remplacée par l'utilisateur. Confiez les réparations et l'entretien exclusivement à un personnel qualifié. Tout démontage de l'appareil entraînera l'annulation de la garantie.

-  Le symbole de l'éclair dans un triangle équilatéral attire l'attention de l'utilisateur sur la présence, dans les boîtiers des appareils, d'une tension élevée, non isolée, dont l'amplitude pourrait être suffisante pour constituer un risque de décharge électrique sur les personnes.

-  Le point d'exclamation inscrit dans un triangle équilatéral attire l'attention de l'utilisateur sur la présence de consignes de sécurité importantes de fonctionnement ou de maintenance (entretien courant) dans la notice accompagnant les appareils.

- ATTENTION : NE DÉMONTÉZ PAS ET N'ESSAYEZ PAS D'OUVRIR L'APPAREIL CAR L'OUVERTURE POURRAIT VOUS EXPOSER A DES TENSIONS DANGEREUSES ET A D'AUTRES DANGERS. CONSULTEZ VOTRE CENTRE DE SERVICES APRÈS-VENTE POUR TOUTE DEMANDE DE RÉPARATION OU DE REMPLACEMENT DE PIÈCE.**

- ATTENTION : AFIN D'ÉVITER TOUT RISQUE D'ÉLECTROCUTION, VEUILLEZ INSÉRER CORRECTEMENT LA FICHE DANS LA PRISE MURALE.**

- Avant de brancher l'appareil, assurez-vous que la tension électrique de votre domicile correspond à celle indiquée sur la plaque signalétique de l'appareil.**
- Branchez l'appareil sur une prise secteur facilement accessible.
- Veillez à débrancher l'appareil de la prise de courant en cas d'orage ou de non utilisation prolongée.
- Si votre appareil fonctionne de manière inhabituelle, et particulièrement s'il émet des sons ou des odeurs qui vous paraissent anormaux, débranchez-le immédiatement et faites-les examiner par un réparateur qualifié.

Consignes générales

- Cet appareil est destiné à un usage domestique uniquement et à l'intérieur d'une habitation. N'utilisez l'appareil que comme indiqué dans cette notice d'utilisation.
- Une maintenance est nécessaire dans les cas suivants :

- lorsque du liquide a été renversé ou des objets ont été insérés dans l'appareil,
- si les appareils ont été exposés à la pluie ou à l'humidité,
- si l'appareil ne fonctionne pas normalement,
- si l'appareil est tombé ou a été endommagé de quelque façon que ce soit.
- Cet appareil ne doit pas être utilisé par des enfants sans surveillance.
- N'utilisez jamais d'objets pointus pour accéder à l'intérieur de l'appareil.

Disposition de l'appareil

- N'exposez pas l'appareil à la lumière directe du soleil et tenez-le éloigné des sources de chaleur comme les radiateurs, les appareils de chauffage, les fours et autres appareils produisant de la chaleur.
- Ne placez pas sur l'appareil des sources de flammes nues, telles que des bougies allumées.
- Cet appareil ne doit pas être exposé à des gouttes ou à des éclaboussures d'eau. Ne placez pas d'objets remplis d'eau, tels que des vases, sur l'appareil.
- N'utilisez jamais cet appareil près de l'eau, par exemple près d'une baignoire, d'un évier, d'un bac à lessive, dans un sous-sol humide, près d'une piscine ou de toute autre source d'humidité.
- Ne posez aucun objet sur l'appareil.
- N'utilisez pas cet appareil dans un lieu excessivement chaud, froid, poussiéreux, moisi ou humide.
- Laissez toujours un espace de ventilation d'au moins 10 cm autour de l'appareil.
- L'appareil doit être placé dans un endroit et dans une position qui ne nuit pas à sa bonne ventilation.
- Veillez à ce qu'aucun objet ne tombe et qu'aucun liquide ne coule à l'intérieur des appareils par les ouvertures.
- Ne placez pas votre équipement à proximité d'appareils susceptibles de provoquer des interférences

électromagnétiques (par exemple des haut-parleurs ou des téléphones portables). Cela peut perturber leur fonctionnement et provoquer une détérioration du signal.

- Cet équipement génère, utilise et peut émettre de l'énergie de fréquence radio. S'il n'est pas installé et utilisé conformément aux instructions du fabricant, il risque de provoquer des interférences qui affecteront la réception radiophonique et télévisuelle. Il n'y a toutefois aucune garantie qu'il ne se produira pas d'interférences dans une installation particulière.
- Votre appareil transmet et reçoit des fréquences radioélectriques autour de 2,4 Ghz. Dans les environnements où il est considéré que le risque d'interférence avec d'autres dispositifs ou services, comme dans les aéroports, les hôpitaux et les atmosphères chargées d'oxygène et de gaz inflammables, est nuisible ou perçu comme nuisible, l'utilisation d'un dispositif sans fil peut être restreinte ou interdite. Demandez l'autorisation avant d'utiliser ou d'allumer le dispositif sans fil.
- Si vous possédez un stimulateur cardiaque ou autre prothèse, demandez conseil à votre médecin.
- Pays de l'UE où l'utilisation est autorisée : la version ETSI de cet appareil est conçue pour une utilisation domestique et au bureau dans les pays suivants : Autriche, Belgique, Bulgarie, Chypre, Danemark, Espagne, Estonie, Finlande, France, Allemagne, Grèce, Hongrie, Irlande, Italie, Lettonie, Lituanie, Luxembourg, Malte, Pays-Bas, Pologne, Portugal, République tchèque, Roumanie, Royaume-Uni, Slovaquie et Suède.

- L'utilisation de la version ETSI de cet appareil est également autorisée dans les Etats membre de l'EFTA: Islande, Liechtenstein, Norvège et Suisse.

- Pays de l'UE où l'utilisation n'est pas autorisée : aucun.

Nettoyage de l'appareil

- Débranchez le répéteur de la prise de courant avant tout nettoyage.
- Nettoyez-le uniquement à l'aide d'un chiffon doux et sec.
- Évitez l'usage d'aérosols autour de l'amplificateur Wi-Fi.

Protection des données

- Sécuriser l'accès de votre appareil : Conservez autant que l'usage le permet l'appareil près de vous. Changez régulièrement les codes d'accès (Code de l'écran de déverrouillage, code PIN, mots de passe, etc) de votre appareil.
- Éteignez votre appareil lorsqu'il ne sert pas ou pour éviter de capter des données sensibles.
- Installer les mises à jour du logiciel : Installez les mises à jour du logiciel dès que possible. Choisissez judicieusement les applications et leurs mises à jour. Téléchargez-les à partir de sources fiables ;
- Être attentif à la gestion des données : Soyez attentif aux données relatives à votre vie privée, notamment en désactivant le partage automatique des données, si vous associez l'objet à des réseaux sociaux.
- Effacer les données sur l'objet avant de le mettre au rebut, de le vendre ou de le remettre au Service Après-Vente : Supprimez l'association de l'objet avec vos différents comptes, notamment l'association avec les réseaux sociaux, effacez les données sur l'objet et supprimez le compte en ligne s'il n'est plus utilisé, utilisez la fonction « réinitialiser les paramètres d'usine » de l'objet si disponible.
- Utiliser au maximum des pseudonymes si l'ouverture d'un compte en ligne est exigé par l'appareil et ne communiquer que le minimum d'informations

- nécessaires au service.
- Avoir une adresse de messagerie personnelle différente pour chaque objet/compte en ligne

caractéristiques techniques

- Norme Wi-Fi 802.11 b/g/n/ac
- Débit Wi-Fi 300 (n) Mbps et 450 Mbps (ac) (débit théorique)
- Wi-Fi 2.4G
 - Fréquences Wifi: 2412 Mhz à 2472 Mhz
 - Puissance émise: 100mW
- Wi-Fi 5G
 - Fréquence Wifi: 5180 Mhz à 5700 Mhz
 - Puissance transmise: 100mW
- Température ambiante d'utilisation 0-40°C
- Version du logiciel : V. 1.0
- 2 ports RJ45 10/100 Mbps
- Fonction WPS
- Cryptage des données WPA2-AES et WPA-WPA2 (TKIP et AES)
- Compatible à partir de Windows* XP et Mac* OS
- Température ambiante lors de l'usage: 0 ~ 40 °C

Cet appareil doit être utilisé uniquement en intérieur sur les fréquences 5 150 à 5 350 MHz dans les Etats membres suivants: AT, BE, BG, CZ, DK, EE, FR, DE, IE, IT, EL, ES, CY, LV, LT, LU, HU, MT, NL, PL, PT, RO, SI, SK, FI, SE, UK, HR.

déclaration de conformité

Le soussigné, Sourcing & Création, déclare que l'équipement radioélectrique du type répéteur essentielb AC750 Easy Wi-Fi est conforme à la directive 2014/53/UE.

Le texte complet de la déclaration UE de conformité est disponible à l'adresse Internet suivante :


<http://www.essentialb.fr/content/bfr/essentialb/assistance.htm>


essentiel 

Répéteur AC750 EASY WI-FI



Guide rapide Réussir son installation en 8 étapes

 Protection de l'environnement
Ce symbole apposé sur le produit signifie qu'il s'agit d'un appareil dont le traitement en tant que déchet est soumis à la réglementation relative aux déchets d'équipements électriques et électroniques (DEEE). Cet appareil ne peut donc en aucun cas être traité comme un déchet ménager, et doit faire l'objet d'une collecte spécifique à ce type de déchets. Des systèmes de reprise et de collecte sont mis à votre disposition par les collectivités locales (déchèterie) et les distributeurs. En orientant votre appareil en fin de vie vers sa filière de recyclage, vous contribuerez à protéger l'environnement et empêcherez toute conséquence nuisible pour votre santé.

 Testé dans nos laboratoires
Garantie valide à partir de la date d'achat (ticket de caisse faisant foi). Cette garantie ne couvre pas les vices ou les dommages résultant d'une mauvaise installation, d'une utilisation incorrecte, ou de l'usure normale du produit.

 Faites un geste eco-citoyen. Recyclez ce produit en fin de vie



essentiel 

Service Clientèle
Avenue de la Motte
CS 80137
59811 LESQUIN CEDEX

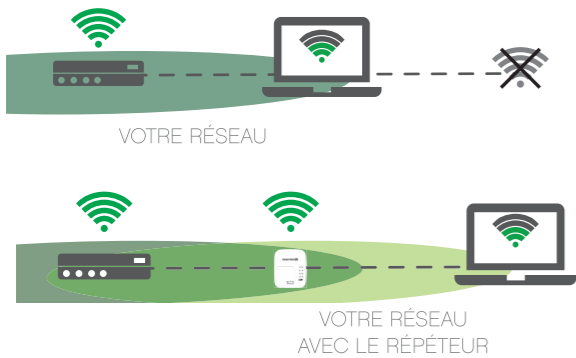
Art. 8005328
Réf. Répéteur AC 750 Easy Wi-Fi
FABRIQUÉ EN R.P.C.
SOURCING & CREATION
21 Avenue de l'Harmonie
59650 - Villeneuve d'Ascq Cedex

Installation en Mode Répéteur

1 Branchez le répéteur:



Le répéteur doit être branché verticalement sur une prise électrique dans une zone qui reçoit environ la moitié du signal Wi-Fi émis par votre box adsl / routeur.



Avant toute utilisation, nous vous conseillons de réinitialiser le répéteur en appuyant 10 secondes sur le bouton Reset.

3 Identifiez-vous pour configurer

- Ouvrez un navigateur internet (Chrome, Firefox, Internet Explorer). Dans la barre d'adresse en haut du navigateur, saisissez <http://easywifi.config> (ou 192.168.1.200).

<http://easywifi.config>

- Entrez le mot de passe **admin** (en minuscule).
- Cliquez sur **Connexion**.

Veuillez vous identifier

Français

Mot de passe **admin**

Connexion

5 Sélectionnez le réseau Wi-Fi à étendre

- Cliquez sur **Détection** puis sélectionnez votre réseau Wi-Fi (En général, il s'agit du réseau Wi-Fi de votre box Internet).

Choisir	SSID
<input checked="" type="radio"/>	Mon réseau Wi-Fi

- Saisissez la clé de sécurité de votre réseau Wi-Fi puis cliquez sur :

Suivant

7 Définissez un nouveau mot de passe

Par défaut le mot de passe est 12345678.

Clé de réseau

Suivant

Nous vous conseillons vivement de le changer afin de sécuriser votre réseau.

Cliquez sur Enregistrer

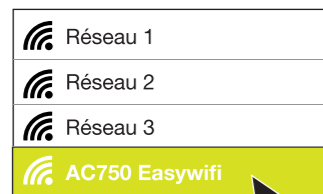
Enregistrer

✓ Connexion réussie
Vous pouvez à présent fermer votre navigateur internet.

2

Connectez-vous au réseau

Rechercher dans la liste des réseaux Wi-Fi «Easywifi_AC750_2.4G_XXX²» ou «Easywifi_AC750_5G_XXX²» et connectez-vous.



Si votre appareil vous demande un code d'accès, entrez 12345678

4

Sélectionnez le mode de Fonctionnement

Assistant

- Point d'accès
- Répéteur**

Le mode **Répéteur** est sélectionné par défaut. Cliquez sur **Suivant** pour poursuivre.

Suivant

6

Renommez le nouveau réseau Wi-Fi

Le répéteur vous propose de renommer le nouveau réseau Wi-Fi créé. Dans le champ SSID, saisissez le nom que vous souhaitez lui donner.

Le nom AC750 Easy Wi-Fi est attribué par défaut.

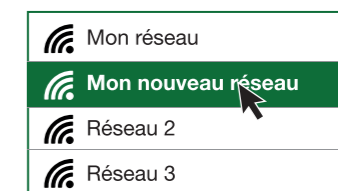
SSID

Attention : Utilisez un nom de réseau pour votre réseau Wi-Fi étendu **différent** de celui de votre réseau Wi-Fi existant.

8

Connectez-vous au nouveau réseau Wi-Fi créé pour terminer l'installation

Pour cela, saisissez le mot de passe du nouveau réseau Wi-Fi, que vous avez défini à l'étape précédente.



Pour plus d'informations sur l'utilisation de votre répéteur, reportez-vous à la notice d'utilisation disponible sur www.boulangier.com