




Notice d'utilisation

Destructeur de papier

DEST-342


## CONSIGNES DE SÉCURITÉ


VEUILLEZ LIRE ATTENTIVEMENT CES INSTRUCTIONS AVANT D'UTILISER L'APPAREIL ET CONSERVEZ-LES POUR POUVOIR VOUS Y REPORTER ULTÉRIEUREMENT.

 Respectez les consignes de sécurité ainsi que les avertissements pour éviter tous risques et dommages sur les personnes et le matériel.

 Veuillez lire les consignes de sécurité avant d'utiliser l'appareil.


**Attention !** Tenez-vous à distance des ouvertures : ne vous laissez pas prendre par une manche, les cheveux, un collier, un bracelet, une cravate ou d'autres objets.


 **Risque de blessure !** Ne mettez pas les mains ou toute autre partie du corps dans la fente d'introduction du papier

 **Risque de choc électrique ou d'incendie !** Ne vaporisez pas de produits inflammable ou d'aérosols sur ou près de l'appareil.

 **Risque de blessure !** N'approchez pas les cheveux de la fente d'introduction du papier.

 **Risque de blessure !** Cet appareil n'est pas un jouet. L'appareil ne doit pas être utilisé par les enfants ! Tenez-les éloignés de l'appareil.

 **Attention !** ne vous approchez pas de la fente d'introduction du papier en cas de port de foulards, de bijoux et de vêtements amples.

 **Risque de blessure !** N'insérez pas de trombone ou tout autre objet en métal dans la fente d'introduction du papier. Risque d'endommagement de l'appareil.

 **Attention !** Cet appareil ne convient pas aux CDs et aux DVDs.

- Ne pas couvrir les ouvertures de ventilation. Cet équipement n'est pas destiné à être utilisé sur un support souple (tel que literie, couvertures, etc.).



Présence d'arêtes vives. Ne pas toucher.



L'équipement n'est pas destiné à être utilisé par des enfants. Cet équipement n'est pas un jouet. Évitez que les mains,

les vêtements et les cheveux ne touchent l'orifice d'alimentation du support. Débrancher l'équipement lorsque celui-ci n'est pas utilisé pendant une période prolongée.

- Avant de brancher votre appareil, assurez-vous que la tension électrique de votre domicile correspond à celle indiquée sur la plaque signalétique de l'appareil.

- Cet appareil a été conçu pour un usage domestique uniquement et non pas à un usage commercial ou industriel. Utilisez cet appareil uniquement pour l'usage prévu et comme indiqué dans cette notice.
- Ne pas utiliser à l'extérieur.

- Avant de brancher votre appareil, assurez-vous que la tension électrique de votre domicile correspond à celle indiquée sur la plaque signalétique de l'appareil.

- Ne laissez jamais l'appareil sans surveillance lorsqu'il est branché.

- Ne laissez pénétrer aucun liquide dans l'appareil et évitez de l'exposer à la pluie, à l'humidité et à des éclaboussures d'eau.

- Gardez l'appareil à l'écart des sources de chaleur.
- Ne plongez jamais le bloc moteur, le câble d'alimentation ou la fiche dans l'eau ou tout autre liquide.

- Lorsque vous débranchez le câble, tirez-le toujours au niveau de la fiche, ne tirez pas sur le câble lui-même.

- N'utilisez pas l'appareil :
  - si la prise ou le câble d'alimentation est endommagé(e),

- en cas de mauvais fonctionnement,
- si l'appareil est tombé dans l'eau,
- si l'appareil a été endommagé de quelque façon que ce soit.
- Présentez-le à un centre de service après-vente où il sera inspecté et réparé.
- Ne tentez jamais de démonter ni de réparer l'appareil vous-même.
- Si le cordon d'alimentation est endommagé, il doit être remplacé par votre revendeur, son service après-vente ou une personne de qualification similaire afin d'éviter un danger.
- Veillez à laisser un espace suffisant entre le destructeur et tout objet situé à proximité

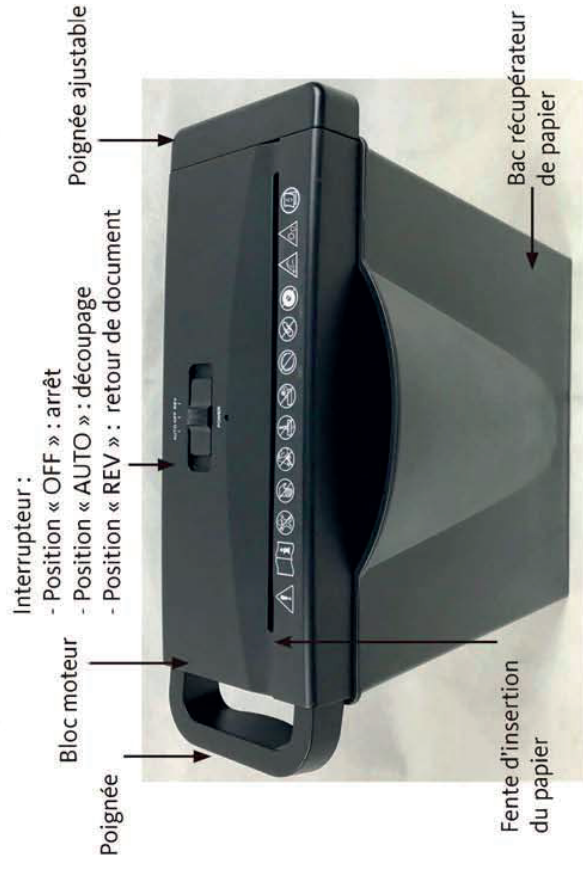
## CONSIGNES D'USAGE

- Placez toujours l'interrupteur sur la position « OFF » (Arrêt) et débranchez l'appareil de la prise de courant :
- lorsque vous n'utilisez pas l'appareil,
- avant de le déplacer ou de le transporter,
- avant de le nettoyer ou de vider le bac récupérateur.
- Ne déplacez pas l'appareil en cours de fonctionnement.
- Branchez toujours l'appareil sur une prise secteur facilement accessible.
- Videz fréquemment le bac récupérateur. Dans le cas contraire, l'unité de coupe risque de se boucher.
- N'ouvrez jamais le bloc moteur. En cas de problème avec l'appareil, contactez le service après-vente de votre magasin revendeur.
- N'insérez que des feuilles de papier sèches et propres dans cet appareil.
- Ne détruisez pas des enveloppes, des étiquettes ou d'autres papiers avec de la colle ou toute autre substance collante car cela entraînerait un bouchage papier.
- Veillez toujours à ce que l'interrupteur soit sur la position « OFF » avant de brancher l'appareil sur une prise de courant.

## CARACTERISTIQUES TECHNIQUES

- Usage domestique régulier
- Fonctionne 2 min. en continu
- Destructeur amovible et compatible avec d'autres bacs : jusqu'à 36 cm de diamètre
- Coupe droite
- Nombre de feuilles par coupe : jusqu'à 5 feuilles par coupe
- Taille de coupe : 6 mm
- Largeur d'entrée des documents : 220 mm
- Capacité du bac : bac grande capacité (7 L)
- Vitesse de coupe : 3,1 mètres/mn

## DESCRIPTION DE L'APPAREIL



## INSTALLATION

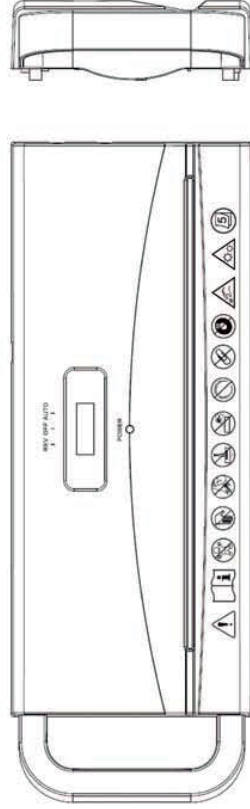
1. Placez le bac récupérateur de papier sur une surface plane et stable.
2. Posez le bloc moteur sur le bac récupérateur de papier.
3. Branchez la fiche du câble d'alimentation sur une prise secteur facilement accessible.

## UTILISATION

L'interrupteur se trouve sur le dessus de l'appareil et possède 3 positions :

1. Position «AUTO» : la destruction démarre automatiquement dès que vous introduisez du papier dans la fente. Le voyant lumineux devient vert.
2. Position « OFF » : le destructeur est à l'arrêt.
3. Position « REV » : utilisez cette position pour que le document revienne vers vous. Le sens de destruction est inversé de façon à libérer les lames de coupe. Le voyant lumineux devient vert.

L'appareil possède une **poignée ajustable** qui vous permet de désolidariser le bloc moteur et d'installer celui-ci sur un bac plus grand : jusqu'à 36 cm de diamètre.



Nous vous conseillons de vider le bac récupérateur de papier après avoir détruit environ 15 feuilles de papier A4.

### Attention !

- Pour des raisons de sécurité, nous vous recommandons de laisser l'appareil en position « OFF » lorsqu'il est sans surveillance ou qu'il n'est pas utilisé. Retirez également la fiche de la prise.
- Veillez à ne jamais introduire dans le dispositif de coupe une quantité de papier supérieure à la quantité maximale indiquée. Vous pourriez endommager l'appareil.
- Dès qu'il a fini de détruire le document, le

destructeur s'arrête automatiquement.

- Cet appareil peut détruire jusqu'à 5 feuilles de papier au format A4 de 80 g/m<sup>2</sup>. Pour des feuilles de papier plus épaisses (90 g/m<sup>2</sup>), réduisez la quantité de papier. La largeur du papier ne peut excéder 220 mm. La largeur de coupe est de 7 mm.
- Lorsque vous détruisez des feuilles de petites dimensions, enveloppes ou reçus de cartes de crédit par exemple, introduisez-les au milieu de l'ouverture.

- Prévention des bourrages et des surcharges

Le moteur de votre destructeur est équipé d'une protection automatique contre les surcharges.

La protection se déclenche et coupe l'alimentation de l'appareil dans les conditions suivantes :

- Lorsque vous dépassez la capacité de coupe maximum (par exemple si vous introduisez plus de 5 feuilles de papier (A4 de 80 g/m<sup>2</sup>) en une seule fois) ;
- Si le papier n'a pas été introduit dans le sens de la longueur.

Dans ce cas, prenez les mesures suivantes :

1. Débranchez l'appareil de la prise de courant.
2. Retirez le papier en trop situé sur le dessus de l'unité de coupe.
3. Rebranchez l'appareil et placez l'interrupteur sur la position « REV » (Retour du document).
4. Retirez le papier restant des lames de coupe.
5. Ramenez ensuite l'interrupteur sur la position « AUTO ».
6. Si nécessaire, répétez cette procédure.
7. Après avoir replacé l'interrupteur sur la position « AUTO » et débarrassé la fente d'alimentation, vous pouvez reprendre la destruction de vos documents normalement.

**Attention !** Gardez toujours les doigts éloignés de la fente d'alimentation afin de ne pas vous blesser.

## Attention ! Débranchez toujours l'appareil de la prise de courant avant de procéder à son nettoyage.

### BLOC MOTEUR

Les lames de coupe du destructeur ne requièrent aucun entretien particulier. Ne huilez pas les lames du destructeur. Nettoyez le bloc moteur uniquement avec un chiffon doux (sec ou légèrement humidifié). Veillez à ce que l'eau ne pénètre pas à l'intérieur du bloc moteur. N'utilisez pas de produit en aérosol sur ou à proximité du destructeur.



### BAC RÉCUPÉRATEUR

Videz fréquemment le bac récupérateur : en moyenne après avoir détruit 15 feuilles de papier A4. Dans le cas contraire, l'unité de coupe risque de se boucher. Nettoyez le bac récupérateur à l'aide d'une éponge douce légèrement imbibée d'eau savonneuse (détergent doux).

Toutes les informations, dessins, croquis et images dans ce document relèvent de la propriété exclusive de SOURCING & CREATION. SOURCING & CREATION se réserve tous les droits relatifs à ses marques, créations et informations. Toute copie ou reproduction, par quelque moyen que ce soit, sera jugée et considérée comme une contrefaçon.

All information, designs, drawings and pictures in this document are the property of SOURCING & CREATION. SOURCING & CREATION reserves all rights to its brands, designs and information. Any copy and reproduction through any means shall be deemed and considered as counterfeiting.

### **Protection de l'environnement :**

Ce symbole apposé sur le produit signifie qu'il s'agit d'un appareil dont le traitement en tant que déchet est soumis à la réglementation relative aux déchets d'équipements électriques et électroniques (DEEE). Cet appareil ne peut donc en aucun cas être traité comme un déchet ménager, et doit faire l'objet d'une collecte spécifique à ce type de déchets. Des systèmes de reprise et de collecte sont mis à votre disposition par les collectivités locales (déchèteries) et les distributeurs. En orientant votre appareil en fin de vie vers sa filière de recyclage, vous contribuerez à protéger l'environnement et empêcherez toute conséquence nuisible pour votre santé.

### **Conditions de garantie :**

Ce produit est garanti contre toute défaillance résultant d'un vice de fabrication ou de matériau. Cette garantie ne couvre pas les vices ou les dommages résultant d'une mauvaise installation, d'une utilisation incorrecte, ou de l'usure normale du produit. La durée de garantie est spécifiée sur la facture d'achat.



Points de collecte sur [www.quefairedemesdechets.fr](http://www.quefairedemesdechets.fr)  
Privilégiez la réparation ou le don de votre appareil !

Sourcing & Création  
Avenue de la Motte 59810 Lesquin  
FRANCE

Version 1.0  
Fabriqué en R.P.C.  
Art. 8006630  
Ref.: DEST-342



