



---

# Switch Ethernet

## 5 ports Giga



---

## Notice d'utilisation

Pour vous aider à bien vivre votre achat

---

Vous venez d'acquiescer un produit de la marque  
Essentiel b et nous vous en remercions. Nous  
apportons un soin tout particulier à la **FIABILITÉ**, à  
la **FACILITÉ D'USAGE** et au **DESIGN** de nos produits.  
Nous espérons que ce switch ethernet vous donnera  
entière satisfaction

---

## CONSIGNES DE SÉCURITÉ

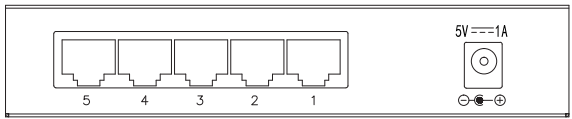
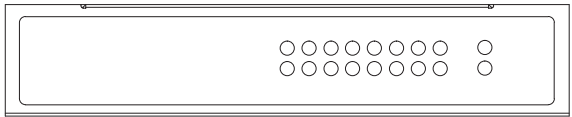
Avant d'utiliser l'appareil pour la première fois, veuillez lire attentivement ces instructions se rapportant à la sécurité et les conserver pour référence ultérieure.

Aucune pièce de cet appareil ne peut être réparée ou remplacée par l'utilisateur. Confiez les réparations et l'entretien exclusivement à un personnel qualifié. Tout démontage de l'appareil entraînera l'annulation de la garantie.

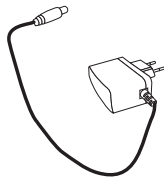
- Vérifiez que la tension d'alimentation indiquée sur la plaque signalétique de l'adaptateur secteur correspond bien à celle de votre installation électrique.
- N'utilisez pas l'appareil :
  1. si l'adaptateur ou le câble d'alimentation est endommagé,
  2. en cas de mauvais fonctionnement,
  3. si l'appareil a été endommagé de quelque façon que ce soit.
- Utilisez uniquement l'adaptateur secteur fourni avec cet appareil.
- L'adaptateur fourni ne doit être utilisé qu'avec l'appareil.
- Branchez l'adaptateur secteur sur une prise secteur facilement accessible.
- Veillez à ce que le cordon d'alimentation ne puisse être écrasé ou coincé, en particulier au niveau des fiches, des prises de courant et au point de raccordement à l'appareil.
- L'adaptateur fourni avec l'appareil est uniquement destiné à une utilisation en intérieur.
- N'installez pas cet appareil ou son adaptateur à proximité d'une quelconque source de chaleur, telle qu'un radiateur, une arrivée d'air chaud, un four ou tout autre appareil (notamment les amplificateurs) produisant de la chaleur.
- Veuillez ne pas exposer l'appareil ou son adaptateur à la lumière directe du soleil et à la poussière.

- N'utilisez pas cet appareil ou son adaptateur à proximité d'eau ou d'une source d'humidité, telle qu'une baignoire, un lavabo, un évier de cuisine, une piscine, dans un sous-sol humide ou tout autre emplacement humide.
- Ne placez pas de sources de flammes nues (une bougie allumée, par exemple) sur l'appareil ou son adaptateur ou à proximité de ceux-ci.
- Veillez à ne pas éclabousser ou renverser un liquide sur l'appareil ou son adaptateur et à ne pas placer d'objet contenant un liquide (un vase, par exemple) sur l'appareil ou son adaptateur.
- N'utilisez jamais d'objets pointus pour accéder à l'intérieur de l'appareil ou de l'adaptateur. N'ouvrez pas l'appareil ou son adaptateur pour quelque raison que ce soit.
- Débranchez cet appareil pendant les orages ou au cours des longues périodes de non-utilisation afin d'éviter de l'endommager.
- Ne débranchez jamais l'appareil en tirant sur le cordon d'alimentation mais en saisissant l'adaptateur secteur.
- Cet appareil n'est pas prévu pour être utilisé par des personnes (y compris les enfants) dont les capacités physiques, sensorielles ou mentales sont réduites, ou des personnes dénuées d'expérience ou de connaissance, sauf si elles ont pu bénéficier, par l'intermédiaire d'une personne responsable de leur sécurité, d'une surveillance ou d'instructions préalables concernant l'utilisation de l'appareil. Il convient de surveiller les enfants pour s'assurer qu'ils ne jouent pas avec l'appareil.
- Si votre appareil ou son adaptateur fonctionnent de manière inhabituelle, et particulièrement s'ils émettent des sons ou des odeurs qui vous paraissent anormaux, débranchez-les immédiatement et faites les examiner par un réparateur qualifié.
- Débranchez l'appareil avant tout nettoyage. Nettoyez-la uniquement à l'aide d'un chiffon doux et sec et évitez l'usage d'aérosols.

CONTENU DE LA BOITE



1 switch 5 ports 10/100/1000



1 adaptateur secteur

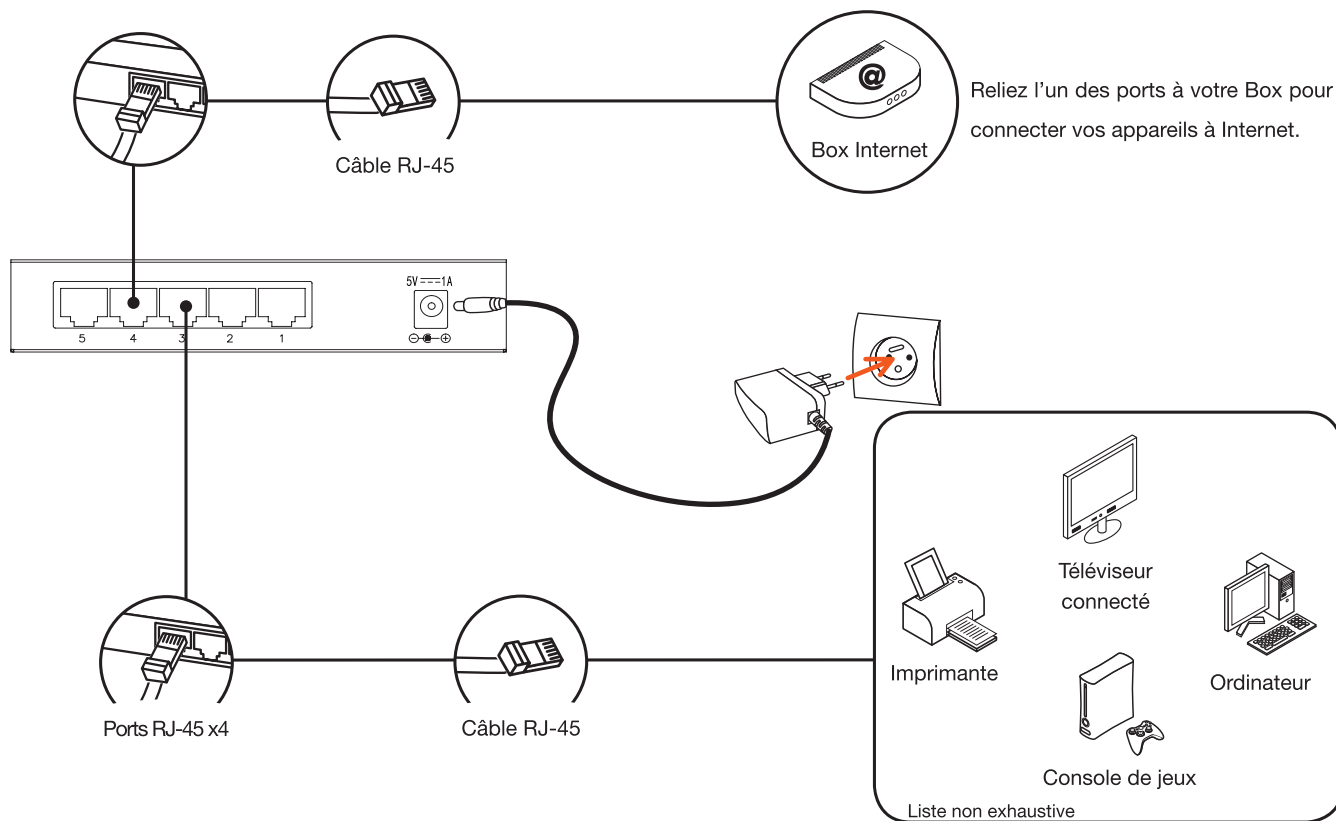


1 notice d'utilisation

CARACTÉRISTIQUES TECHNIQUES

	Switch 5 ports Giga
Standards	IEEE802.3 10Base-T, IEEE802.3u 100Base-TX, IEEE802.3az, IEEE802.3ab
Taux de transfert	Ethernet : 10/100/1000 Mbps
Uplink	Auto-négociation / AUTO MDI/ MDI-X
Dimensions	140 mm x 78 mm x 28 mm
Adaptateur secteur	
Modèle	AMS20-0500550FV2
Entrée	100-240V ~ 50/60Hz 0.2A
Sortie	5 V $\overline{\text{---}}$ 0,55 A
Température en fonctionnement	0 ~ 40° C
Température de stockage	-10 ~ 70°C
Humidité en fonctionnement	10% ~ 90%

## UTILISATION DU SWITCH



1. Connectez la fiche du câble d'alimentation dans la prise 5V située au dos de l'appareil.
2. Si vous souhaitez connecter vos appareils à Internet, reliez un des ports RJ-45 du switch à votre box Internet.
3. Branchez ensuite vos appareils en réseau au switch Ethernet à l'aide d'un câble RJ-45 standard droit ou croisé.
4. Branchez l'adaptateur secteur à une prise murale.
5. Les témoins lumineux correspondants aux ports Ethernet utilisés s'allument. Le switch Ethernet est prêt à l'emploi.

Témoins lumineux	Statut	Signification
Vert : 10/100 Mbps Orange : 1000 Mbps		
Port Ethernet	Allumé	Lien établi
	Clignotant	Données en émission ou réception
	Éteint	Pas de lien

Toutes les informations, dessins, croquis et images dans ce document relèvent de la propriété exclusive de SOURCING & CREATION. SOURCING & CREATION se réserve tous les droits relatifs à ses marques, créations et informations. Toute copie ou reproduction, par quelque moyen que ce soit, sera jugée et considérée comme une contrefaçon.

All information, designs, drawings and pictures in this document are the property of SOURCING & CREATION. SOURCING & CREATION reserves all rights to its brands, designs and information. Any copy and reproduction through any means shall be deemed and considered as counterfeiting.

## Switch Ethernet

### 5 ports Giga



Protection de l'environnement

Ce symbole apposé sur le produit signifie qu'il s'agit d'un appareil dont le traitement en tant que déchet est soumis à la réglementation relative aux déchets d'équipements électriques et électroniques (DEEE). Cet appareil ne peut donc en aucun cas être traité comme un déchet ménager, et doit faire l'objet d'une collecte spécifique à ce type de déchets. Des systèmes de reprise et de collecte sont mis à votre disposition par les collectivités locales (déchèterie) et les distributeurs. En orientant votre appareil en fin de vie vers sa filière de recyclage, vous contribuerez à protéger l'environnement et empêcherez toute conséquence nuisible pour votre santé.



#### Testé dans nos laboratoires

Garantie valide à partir de la date d'achat (ticket de caisse faisant foi). Cette garantie ne couvre pas les vices ou les dommages résultant d'une mauvaise installation, d'une utilisation incorrecte, ou de l'usure normale du produit.



Faites un geste  
eco-citoyen. Recyclez  
ce produit en fin de vie.

