

essentiel 

Chargeur sans fil double par induction



Protection de l'environnement
Ce symbole apposé sur le produit signifie qu'il s'agit d'un appareil dont le traitement en tant que déchet est soumis à la réglementation relative aux déchets d'équipements électriques et électroniques (DEEE). Cet appareil ne peut donc en aucun cas être traité comme un déchet ménager, et doit faire l'objet d'une collecte spécifique à ce type de déchets. Des systèmes de reprise et de collecte sont mis à votre disposition par les collectivités locales (déchèterie) et les distributeurs. En orientant votre appareil en fin de vie vers sa filière de recyclage, vous contribuerez à protéger l'environnement et empêcherez toute conséquence nuisible pour votre santé.



Testé dans nos laboratoires
Garantie valide à partir de la date d'achat (ticket de caisse faisant foi). Cette garantie ne couvre pas les vices ou les dommages résultant d'une mauvaise installation, d'une utilisation incorrecte, ou de l'usure normale du produit.



Faites un geste éco-citoyen. Recyclez ce produit en fin de vie.

essentiel 
Service Relation Clients
Avenue de la Motte
CS 80137
59811 Lesquin cedex

Art. 8006693
Ref. Chargeur double sans fil noir
FABRIQUÉ en R.P.C.
SOURCING & CREATION
Avenue de la Motte 59810 Lesquin
FRANCE

consignes de sécurité

AVANT D'UTILISER CET APPAREIL, LISEZ ATTENTIVEMENT CES INSTRUCTIONS ET CONSERVEZ-LES POUR POUVOIR LES CONSULTER LORSQUE VOUS EN AUREZ BESOIN.



Ne démontez pas et n'essayez pas d'ouvrir votre appareil car l'ouverture et le retrait du boîtier pourraient vous exposer à des tensions dangereuses et à d'autres dangers.



Le symbole de l'éclair dans un triangle équilatéral attire l'attention de l'utilisateur sur la présence, dans le boîtier de l'appareil, d'une tension élevée, non isolée, dont l'amplitude pourrait être suffisante pour constituer un risque de décharge électrique sur les personnes.



Le point d'exclamation inscrit dans un triangle équilatéral attire l'attention de l'utilisateur sur la présence de consignes de sécurité importantes de fonctionnement ou de maintenance (entretien courant) dans la notice accompagnant l'appareil.

- Cet appareil est destiné à un usage domestique uniquement. Il doit être utilisé exclusivement comme appareil de charge. Toute autre utilisation est considérée comme impropre et donc dangereuse.
- N'utilisez pas cet appareil à l'extérieur.
- Avant de brancher votre appareil, assurez-vous que la tension électrique de votre domicile correspond bien à celle indiquée sur la plaque signalétique de l'appareil.
- Branchez toujours votre appareil sur une prise murale facilement accessible.
- N'immergez pas l'appareil, le câble d'alimentation ou la fiche dans l'eau ou tout autre liquide.
- Ne manipulez pas l'appareil ni la prise avec les mains mouillées.
- Cet appareil peut être utilisé par des

enfants à partir de 8 ans et par des personnes ayant des capacités physiques, sensorielles ou mentales réduites, ou un manque d'expérience et de connaissances à condition qu'elles aient été placées sous surveillance ou qu'elles aient reçu des instructions concernant l'utilisation de l'appareil en toute sécurité et qu'elles comprennent les dangers encourus. Les enfants ne doivent pas jouer avec l'appareil. Le nettoyage et l'entretien par l'utilisateur ne doivent pas être effectués par des enfants, sauf s'ils ont plus de 8 ans et qu'ils sont surveillés. Maintenir l'appareil et son cordon hors de portée des enfants de moins de 8 ans.

- Ne laissez en aucun cas l'appareil fonctionner sans surveillance.
- Débranchez toujours l'appareil de la prise secteur lorsque vous ne l'utilisez pas ou lorsque vous le nettoyez. Assurez-vous que la station à induction est refroidie avant de procéder au nettoyage.
- Lorsque vous débranchez le câble, tirez-le toujours au niveau de la fiche, ne tirez pas sur le câble lui-même.
- N'utilisez pas l'appareil :
 - Si la prise ou le câble d'alimentation est endommagé(e),
 - Si l'appareil a été endommagé de

quelque façon que ce soit,
- S'il est tombé dans l'eau,
- Si vous l'avez laissé tomber.

Présentez-le à un centre de service après-vente où il sera inspecté et réparé. Aucune réparation ne peut être effectuée par l'utilisateur.

- Si le câble d'alimentation est endommagé, il doit impérativement être remplacé par votre revendeur, son service après-vente ou une personne de qualification similaire afin d'éviter un danger.
- Ne pas placer d'objet métallique entre votre téléphone et le chargeur sans fil.
- Les objets magnétisables (cartes de crédits, calculatrices...) ne doivent pas se trouver à proximité immédiate de l'appareil en fonction.
- Pour les utilisateurs portant un régulateur de rythme cardiaque, le champ magnétique pourrait influencer son fonctionnement. Renseignez-vous auprès de votre revendeur ou de votre médecin.
- Posez l'appareil sur une surface plane, stable, thermorésistante et à l'abri des projections d'eau.
- MISE EN GARDE : Si la surface de l'appareil est fissurée, débranchez l'appareil du réseau électrique pour éviter un risque de choc électrique.

essentiel 

Chargeur sans fil double par induction



Notice d'utilisation

Pour vous aider à bien vivre votre achat

Informations sur l'utilisation

Ce chargeur sans fil double est compatible avec l'ensemble des appareils (smartphones, tablettes...) ou accessoires (cartes de charge à induction, coques...) dotés de la technologie Qi*. Ce chargeur vous permet de recharger vos appareils sans fil. Lorsque votre Smartphone ou votre appareil, équipé de la technologie Qi*, est déchargé, posez-le simplement sur le chargeur sans fil par induction. Vous n'avez plus besoin de connecter votre câble.



* Qi* est un consortium de grandes marques vous assurant la compatibilité des produits équipés de cette technologie.

votre produit

Contenu de la boîte

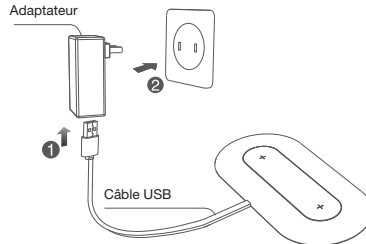
- 1 chargeur sans fil Qi* double
- 1 notice d'utilisation

Caractéristiques techniques

- Entrée : 5 V  3A, 9 V  3A (Max)
- Sortie : 5 W à 10 W
- Dimensions (LxPxH): 18,5 x 8,5 x 4,5 mm
- Poids : 160 g
- Indicateurs lumineux : indique si les appareils sont correctement posés pour une charge optimale.
- Arrêt automatique en fin de charge
- Puissance émise : < 1 mW

Pour que le chargeur sans fil fonctionne à sa puissance maximale, il est nécessaire de l'alimenter avec un adaptateur secteur 5V/3A QC (non fourni) et que votre smartphone soit compatible charge par induction (Qi*).

utilisation



- Placez le chargeur sans fil double sur une surface stable et plane.
- Branchez le connecteur USB sur l'adaptateur secteur (non fourni).
- Branchez l'adaptateur sur la prise secteur. Le témoin d'alimentation s'allume en bleu.
- Positionnez vos smartphones ou vos appareils équipés de la technologie Qi* de part et d'autre du chargeur sans fil. Les témoins lumineux s'allument en vert, signifiant que la charge est en cours.
- Vérifiez l'icône de chargement affichée sur les écrans des appareils mobiles pour connaître l'état de la batterie.
- Lorsque vos appareils sont complètement rechargés, les témoins repassent en bleu.

questions Fréquemment posées

Mon smartphone chauffe légèrement lors de la charge : Ceci est un fonctionnement normal. Une bobine d'induction se trouve sous la zone dédiée à la charge de votre smartphone. Lorsque celle-ci est enclenchée, elle produit un champ électromagnétique. Il en résulte un léger échauffement, tout comme lors de la charge classique avec un câble.

Puis-je brancher mon smartphone en USB lorsque la charge par induction a débuté ? Afin d'éviter d'endommager votre smartphone, il est fortement déconseillé d'associer le chargement ou le transfert de données par USB et la charge par induction,

Lors de la charge, le témoin lumineux de la station est rouge ou éteint : Le témoin lumineux rouge vous signale une anomalie lors de la charge. Débranchez l'appareil et présentez-le au centre de services de votre magasin. Si le témoin lumineux est éteint, cela signifie que la station de charge ne détecte pas vos appareils, ou n'est pas alimentée en électricité. Placez vos smartphones de part et d'autre de la station, et vérifiez les branchements de l'adaptateur secteur et de la fiche d'alimentation.

Sourcing & Création décline toute responsabilité en cas de mauvaise manipulation ou d'utilisation non conforme.

déclaration de conformité simplifiée

Sourcing & Création déclare que l'équipement radioélectrique de type Chargeur sans fil double par induction est conforme à la directive 2014/53/UE. Le texte complet de la déclaration UE de conformité est disponible à l'adresse internet suivante :

<http://www.essentielb.fr/content/bfr/essentielb/assistance.htm>

* Ce produit Essentiel b est compatible avec les marques citées (marques appartenant à des tiers et n'ayant aucun lien avec Sourcing & Création).

Toutes les informations, dessins, croquis et images dans ce document relèvent de la propriété exclusive de SOURCING & CREATION. SOURCING & CREATION se réserve tous les droits relatifs à ses marques, créations et informations. Toute copie ou reproduction, par quelque moyen que ce soit, sera jugée et considérée comme une contrefaçon.