

essentiel 

**Box Essentiel b Connect by Enki /
Essentiel b smartbox by Enki**
EB-SP-E27-ST64-CCT-FV




**Notice d'utilisation / User guide / Instrucciones de uso /
Bedienungsanleitung / Gebruiksaanwijzing**

Vous venez d'acquiescer un produit de la marque Essentiel b et nous vous en remercions. Nous apportons un soin tout particulier à la **FIABILITÉ**, à la **FACILITÉ D'USAGE** et au **DESIGN** de nos produits.

Nous espérons que cette box vous donnera entière satisfaction.

consignes d'usage

- Cet appareil est destiné à un usage domestique uniquement, dans un environnement sec. 
- N'utilisez pas cette box dans un environnement excessivement chaud, humide ou poussiéreux.
- Placez la box dans à un emplacement central de la maison.
- Ne placez pas votre appareil à proximité d'équipements susceptibles de provoquer des interférences électromagnétiques, tels qu'un micro-ondes, un téléphone portable un frigo, etc.
- N'exposez pas l'appareil à la lumière directe du soleil et tenez-le éloigné des sources de chaleur comme les radiateurs, les appareils de chauffage, les fours, etc.

- Le socle de prise de courant doit être installé à proximité du matériel et doit être facilement accessible.
- N'utilisez que les accessoires recommandés ou fournis avec l'appareil.
- Cet appareil ne doit pas être utilisé par des enfants sans surveillance.

Respectez les restrictions liées à l'utilisation des bandes radio prévues par les normes en vigueur dans le pays d'utilisation.



Ce symbole signifie que cet appareil ne s'utilise qu'en intérieur.



Ce symbole signifie que cet appareil possède une isolation renforcée sans partie métallique accessible. Les prises des équipements de classe 2 ne possèdent pas de broches de terre.



Veillez lire attentivement ces instructions avant d'utiliser l'appareil et conservez-les pour pouvoir vous y reporter ultérieurement.


caractéristiques techniques

Protocoles de communication	Fréquences radio	Puissance maximum du signal
WiFi 802.11 b/g/n	2400.0 - 2483.5 MHz	20 dBm
IEEE 802.15.4	2400.0 - 2483.5 MHz	20 dBm

Température de fonctionnement : de 5 °C a 35 °C.

Humidité : 5 à 95 % HR (Humidité relative) sans condensation d'eau.

Ce produit ne fonctionne qu'avec l'alimentation fournie avec la Box Essentiel b Connect by Enki :

- Modèle : KA06E-0501000EU
- Entrée : 100 - 240V ~ 50/60 HZ
- Sortie : 5 V  1,0 A
- Longueur du câble : 1,5 m
- Puissance de sortie : 5,0 W
- Efficacité active moyenne : 75 %
- Consommation électrique à vide : 0,07 W

mise en route

Pour le fonctionnement optimal de votre box Essentiel b Connect by Enki, choisissez-lui une position centrale dans la maison.

Assurez-vous que votre réseau wifi est actif.



1. Installez l'application Enki Smart Home sur votre smartphone et créez votre compte.
2. Branchez la Box Essentiel b Connect by Enki sur secteur et patientez environ 30 secondes que les LEDs blanches gauche (⦿) et droite (1) deviennent fixes et que la LED centrale (⊕) clignote en blanc.
3. Dans l'application Enki Smart Home :
 - Accédez au menu « Mes Objets ».
 - Cliquez sur le bouton « + ».
 - Choisissez la marque Essentiel b.
 - Sélectionnez la Box Essentiel b Connect by Enki.
 - Suivez les étapes d'installation.

La LED blanche confirme que votre boîtier fonctionne.



Votre box Essentiel b Connect by Enki peut être connectée uniquement sur un réseau Wi-Fi 2,4 Ghz (connexion impossible avec un réseau Wi-Fi 5 Ghz).

Besoin d'un conseil ou d'un renseignement ?

Avant tout déplacement en magasin, contactez l'assistance Enki au 0 806 800 886 (service gratuit + prix d'un appel local) du lundi au samedi, de 09h00 à 19h00 sauf jours fériés, qui vous conseillera sur la marche à suivre (aide à l'installation avec un conseiller ou retour en magasin en cas de produit défectueux).

déclaration UE de conformité simplifiée


Le soussigné, Sourcing & Création, déclare que l'équipement radioélectrique du type Essentiel b Connect by Enki EB-SP-E27-ST64-CCT-FV est conforme à la directive 2014/53/UE.

Le texte complet de la déclaration UE de conformité est disponible à l'adresse internet suivante :
<https://www.boullanger.com/info/assistance>

We thank you for purchasing an Essentiel b brand product. We pay special attention to the **RELIABILITY**, **EASE OF USE** and **DESIGN** of our products.

We hope that you will be completely satisfied with this box.

instructions for use

- This product is intended for domestic use only in a dry environment. 
- Do not use this box in an excessively hot, dusty or damp place.
- Place the box in a central point within the home.
- Do not place the device in the vicinity of devices likely to cause electromagnetic interference, such as microwaves, mobile phones, refrigerators, etc.
- Do not expose the device to direct sunlight and keep it away from sources of heat such as radiators, heating appliances, ovens, etc.

- The mains plug must be installed near the equipment and must be easily accessible.
- Use only the accessories recommended for or supplied with the device.
- This device must not be used by children unless supervised.

Observe the restrictions related to the use of radio bands provided for by the standards in force in the country of use.



This symbol means that the device is to be used indoors only.



This symbol means that the device has reinforced insulation with no accessible metal parts. For class 2 devices, plugs do not have earthing prongs.



Read these instructions carefully before using the device and keep them in a safe place for future reference.


technical features

Communication protocols	Radio frequencies	Maximum signal power:
Wi-Fi 802.11 b/g/n	2400.0 - 2483.5 MHz	20 dBm
IEEE 802.15.4	2400.0 - 2483.5 MHz	20 dBm

Operating temperature: 5°C to 35°C.

Humidity: 5 to 95% RH (Relative Humidity), non-condensing.

This product only operates with the power supply cable supplied with the Box Essentiel b Connect by Enki:

- Model: KA06E-0501000EU
- Input: 100 - 240 V ~ 50/60 Hz
- Output: 5 V  1.0 A
- Cable length: 1.5 m
- Output power: 5.0 W
- Average active efficiency: 75%
- No-load consumption: 0.07 W

switching on

Choose a central position in the home for optimal operation of your box Essentiel b Connect by Enki.

Ensure that your Wi-Fi network is connected.



1. Install the Enki Smart Home app on your smartphone and create your account.
2. Connect the Box Essentiel b Connect by Enki to the mains and wait approximately 30 seconds for the left (⦿) and right (⦿) white LEDs to stop flashing and for the central (⦿) LED to flash white.
3. In the Enki Smart Home app:
 - Access the “Mes Objets” (My Devices) menu.
 - Click on the “+” button.
 - Choose the brand Essentiel b.
 - Select the Box Essentiel b Connect by Enki.
 - Follow the installation steps.

The white LED confirms that your unit is operational.



Your box Essentiel b Connect by Enki can only be connected to a 2.4 GHz Wi-Fi network (connection is not possible with a 5 GHz Wi-Fi network).

Need advice or information?

Before going to the store, contact Enki support on +33 (0)806 800 886 (free service in France + cost of a local call) Monday to Saturday from 09:00 to 19:00 (except public holidays) and you will be advised on the next steps to take (installation support with an advisor or return to store if a product is defective).

EN

simplified EU declaration of conformity

The undersigned, Sourcing & Création, hereby declares that the Essentiel b Connect by Enki EB-SP-E27-ST64-CCT-FV radioelectric device complies with Directive 2014/53/EU.

The full text of the EU declaration of conformity is available at: <https://www.boulanger.com/info/assistance>

Agradecemos su confianza al adquirir un producto de la marca Essentiel b. Prestamos especial atención a la **FIABILIDAD**, a la **SENCILLEZ DE USO** y al **DISEÑO** de nuestros productos.

Esperamos que esta box sea de su entera satisfacción.

instrucciones de uso

- Este dispositivo está diseñado exclusivamente para uso doméstico, en un entorno seco.
- No utilice esta box en un entorno excesivamente caluroso, húmedo o polvoriento.
- Coloque la box en un sitio central de la casa.
- No coloque el dispositivo cerca de equipos susceptibles de provocar interferencias electromagnéticas, como microondas, teléfono móvil, frigorífico, etc.
- No exponga el dispositivo a la luz solar directa y manténgalo alejado de fuentes de calor, como radiadores, aparatos calefactores, hornos, etc.



- La base del enchufe debe instalarse cerca del material y debe estar fácilmente accesible.
- Utilice únicamente los accesorios recomendados o incluidos con el dispositivo.
- Los niños no deben utilizar este aparato sin supervisión.

Cumpla las restricciones relacionadas con el uso de las frecuencias radiales previstas por las normas vigentes en el país de uso.



Este símbolo significa que este aparato solo se puede utilizar en el interior.



Este símbolo significa que el electrodoméstico tiene aislamiento reforzado sin parte metálica accesible. Los enchufes de los equipos de clase 2 no tienen toma de tierra.



Lea atentamente estas instrucciones antes de utilizar el electrodoméstico y guárdelas para futuras consultas.


características técnicas

Protocolos de comunicación	Frecuencias radiales	Potencia máxima de la señal
Wifi 802.11 b/g/n	2400,0 - 2483,5 MHz	20 dBm
IEEE 802.15.4	2400,0 - 2483,5 MHz	20 dBm

Temperatura de funcionamiento: de 5 °C a 35 °C.

Humedad: del 5 al 95 % HR (Humedad Relativa) sin condensación de agua.

Este producto solo funciona con la alimentación incluida con la Box Essentiel b Connect by Enki:

- Modelo: KA06E-0501000EU
- Entrada: 100 - 240 V ~ 50/60 Hz
- Salida: 5 V  1,0 A
- Longitud del cable: 1,5 m
- Potencia de salida: 5,0 W
- Eficacia activa media: 75 %
- Consumo eléctrico en vacío: 0,07 W

puesta en marcha

Para un funcionamiento óptimo de la box Essentiel b Connect by Enki, colóquela en una posición central en la casa.

Asegúrese de que su red wifi esté activa.



1. Instale la aplicación Enki Smart Home en su smartphone y cree una cuenta.
2. Enchufe la Box Essentiel b Connect by Enki a la corriente y espere aproximadamente 30 segundos a que los ledes izquierdo (••) y derecho (①) se queden fijos y a que el led central (⊕) parpadee en blanco.
3. En la aplicación Enki Smart Home:
 - Acceda al menú «Mes Objets» (Mis objetos).
 - Haga clic en el botón «+».
 - Seleccione la marca Essentiel b.
 - Seleccione la Box Essentiel b Connect By Enki.
 - Siga las etapas de instalación.

El led blanco confirma que el dispositivo funciona.



La box Essentiel b Connect by Enki solo puede conectarse a una red wifi 2,4 GHz (conexión imposible con una red wifi 5 GHz).

¿Necesita algún consejo o información?

Antes de acudir a la tienda, póngase en contacto con la asistencia de Enki en el 0 806 800 886 (servicio gratuito + precio de una llamada local) de lunes a sábado, de 09 h a 19 h salvo días festivos, que le asesorará sobre el procedimiento que debe seguir (ayuda de un técnico para la instalación o devolución a la tienda en caso de producto defectuoso).

declaración de conformidad de la UE simplificada


El abajo firmante, Sourcing & Création, declara que el equipo radioeléctrico de tipo Essentiel b Connect by Enki EB-SP-E27-ST64-CCT-FV cumple con la Directiva 2014/53/UE.

El texto completo de la declaración de conformidad de la UE está disponible en la siguiente dirección de internet:
<https://www.boulangier.com/info/assistance>

Sie haben sich für ein Produkt der Marke Essentiel b entschieden, und wir danken Ihnen für Ihr Vertrauen. Wir legen ganz besonderen Wert auf die **ZUVERLÄSSIGKEIT**, die **BENUTZERFREUNDLICHKEIT** und das **DESIGN** unserer Produkte.

Wir hoffen, dass diese Box Sie rundum zufriedenstellt.

Anwendungshinweise

- Dieses Gerät ist ausschließlich für den Gebrauch im Haushalt in trockener Umgebung bestimmt. 
- Verwenden Sie diese Box nicht in einer übermäßig heißen, feuchten oder staubigen Umgebung.
- Stellen Sie die Box an einem zentralen Platz in Ihrer Wohnung auf.
- Platzieren Sie Ihr Gerät nicht in der Nähe von Geräten, die elektromagnetische Interferenzen auslösen können, wie die Mikrowelle, ein Handy, ein Kühlschrank usw.
- Setzen Sie das Gerät nicht direktem Sonnenlicht aus und halten Sie es von Wärmequellen wie Heizkörpern, Heizgeräten, Öfen usw. fern.

- Die Steckdose muss sich in der Nähe des Gerätes befinden und leicht zugänglich sein.
- Verwenden Sie nur das im Lieferumfang des Geräts enthaltene bzw. dafür befohlene Zubehör.
- Dieses Gerät darf von Kindern nicht ohne Beaufsichtigung verwendet werden.

Beachten Sie die Beschränkungen hinsichtlich der Nutzung von Funkfrequenzen gemäß den gesetzlichen Vorschriften im Verwendungsland.



Dieses Symbol bedeutet, dass das Gerät nur in Innenräumen verwendet werden darf.



Dieses Symbol bedeutet, dass dieses Gerät über eine verstärkte Isolierung ohne zugängliche Metallteile verfügt. Steckdosen der Klasse 2 haben keine Erdungsstifte.



Bitte lesen Sie diese Anleitung vor dem Gebrauch des Geräts aufmerksam durch und heben Sie sie zum späteren Nachschlagen auf.


Kenndaten

Kommunikationsprotokolle	Radiofrequenzen	Maximale Leistung des Signals
WLAN 802.11 b/g/n	2400,0 - 2483,5 MHz	20 dBm
IEEE 802.15.4	2400,0 - 2483,5 MHz	20 dBm

Betriebstemperatur einstellbar von 5 °C bis 35 °C

Feuchtigkeit: Luftfeuchtigkeit 5 bis 95 % HR (Relative Luftfeuchtigkeit) ohne Kondenswasserbildung.

Dieses Produkt funktioniert nur mit der mit der Box Essentiel b connect By Enki gelieferten Stromversorgung:

- Modell: KA06E-0501000EU
- Eingang: 100 - 240 V ~ 50/60 HZ
- Ausgang: 5 V  1,0 A
- Kabellänge: 1,5 m
- Ausgangsleistung: 5,0 W
- Durchschn. aktive Leistung: 75 %
- Stromverbrauch im Leerlauf: 0,07 W

Inbetriebnahme

Wählen Sie für einen optimalen Betrieb Ihrer Box Essentiel b connect By Enki einen zentralen Standort in Ihrer Wohnung. Vergewissern Sie sich, dass Ihr WLAN-Netzwerk aktiviert ist.



1. Installieren Sie die App Enki Smart Home auf Ihrem Smartphone und legen Sie Ihr Konto an.
2. Schließen Sie die Box Essentiel b Connect by Enki an die Stromversorgung an und warten Sie ca. 30 Sekunden, bis die linke weißen LEDs links (☺) und rechtes 🌐 dauerhaft leuchten und die mittlere LED ⓘ weiß blinkt.
3. In der App Enki Smart Home:
 - Greifen Sie auf das Menü „Mes Objets“ (Meine Geräte) zu.
 - Klicken Sie auf die Schaltfläche „+“
 - Wählen Sie die Marke Essentiel b.
 - Wählen Sie die Box Essentiel b Connect by Enki.
 - Folgen Sie den Installationsanweisungen.

Die weiße LED bestätigt, dass Ihre Box funktioniert.



Ihre Box Essentiel b Connect by Enki kann nur mit einem 2,4 Ghz WLAN-Netzwerk verbunden werden (die Verbindung mit einem 5 Ghz-WLAN-Netzwerk ist nicht möglich).

Sie benötigen einen Rat oder eine Auskunft?

Bevor Sie sich in ein Geschäft begeben, kontaktieren Sie den Enki-Kundendienst unter 0 806 800 886 (kostenloser Service + Anruf zum Ortstarif), von Montag bis Samstag, von 09:00 bis 19:00 Uhr, außer an Feiertagen. Der Kundendienst informiert Sie über die weiteren Schritte (Hilfe bei der Installation durch einen Kundenberater oder Rückgabe des Produktes im Fall eines defekten Gerätes).

DE

Vereinfachte EU-Konformitätserklärung

Hiermit erklärt Sourcing & Création, dass der Funkelementtyp Essentiel b Connect by Enki EB-SP-E27-ST64-CCT-FV der Richtlinie 2014/53/EU entspricht.

Der vollständige Text der EU-Konformitätserklärung ist unter der folgenden Internetadresse verfügbar:
<https://www.boulanger.com/info/assistance>

U hebt een product van het merk Essentieel b gekocht en we danken u daarvoor. Wij besteden veel zorg aan de **BETROUWBAARHEID**, het **GEBRUIKSGEMAK** en het **DESIGN** van onze producten.

Wij hopen dat deze box volledig aan uw verwachtingen zal voldoen.

gebruiksvoorschriften

- Dit apparaat is alleen bestemd voor huishoudelijk gebruik, in een droge omgeving.
- Gebruik deze box niet in een hete, vochtige of stoffige omgeving.
- Plaats de box op een centrale plek in uw woning.
- Plaats uw apparaat niet in de buurt van apparatuur die elektromagnetische interferenties kan veroorzaken, zoals een magnetron, mobiele telefoon, koelkast, enz.
- Stel het apparaat niet bloot aan direct zonlicht en houd het uit de buurt van warmtebronnen zoals radiatoren, verwarmingsapparaten, ovens, enz.



- Het stopcontact moet in de buurt van het apparaat worden geïnstalleerd en moet makkelijk toegankelijk zijn.
- Alleen de aanbevolen of originele accessoires gebruiken die bij dit apparaat meegeleverd zijn.
- Dit apparaat mag niet gebruikt worden door kinderen zonder begeleiding.

Respecteer de beperkingen die gekoppeld zijn aan het gebruik van radiobanden, zoals voorzien in de geldende normen in het land van gebruik.



Dit symbool betekent dat het apparaat alleen binnen mag worden gebruikt.



Dit symbool geeft aan dat het apparaat is uitgerust met een versterkte isolatie zonder bereikbare metalen onderdelen. Stopcontacten van klasse 2-apparaten zijn niet uitgerust met aardingspennen.



Lees deze instructies aandachtig door voordat u het apparaat gebruikt en bewaar ze voor toekomstig gebruik.


technische kenmerken

Communicatie-protocollen	Radiofrequenties	Maximaal signaalvermogen
WiFi 802.11 b/g/n	2400,0 - 2483,5 MHz	20 dBm
IEEE 802.15.4	2400,0 - 2483,5 MHz	20 dBm

Werktemperatuur van 5 °C tot 35 °C.

Luchtvochtigheid: Vochtigheid van 5 tot 95% RV (relatieve vochtigheid) zonder condensvorming.

Dit product werkt enkel met de meegeleverde voeding met de Box Essentiel b Connect by Enki:

- Model: KA06E-0501000EU
- Ingang: 100 - 240V ~ 50/60 HZ
- Uitgang: 5 V  1,0 A
- Lengte van de-kabel: 1,5 m
- Uitgangsvermogen: 5,0 W
- Gemiddelde actieve efficiëntie: 75 %
- Energieverbruik als het toestel leeg is: 0,07 W

inbedrijfstelling

Voor de optimale werking van uw box Essentiel b Connect by Enki, kiest u best een centrale positie in het huis.

Zorg ervoor dat uw wifinetwerk is ingeschakeld.



1. Installeer de applicatie Enki Smart Home op uw smartphone en maak een account aan.
2. Sluit de Box Essentiel b Connect by Enki aan op de netstroom en wacht ongeveer 30 seconden tot de ledlampjes Links (⦿) en Rechts (ⓘ) blijven branden en het centrale ledlampje (⊕) wit knippert.
3. In de applicatie Enki Smart Home:
 - Ga naar het menu "Mijn items".
 - Klik op de knop "+".
 - Kies het merk Essentiel b.
 - Selecteer de Box Essentiel b Connect by Enki.
 - Volg de installatiestappen.

Het witte ledlampje bevestigt dat uw box correct werkt.



Uw box Essentiel b Connect by Enki kan enkel worden verbonden met een 2,4 Ghz wifi-netwerk (verbinding met een 5 Ghz wifi-netwerk is niet mogelijk).

Behoeftte aan advies of informatie?

Voordat u naar de winkel gaat, moet u contact opnemen met de Enki Assistentie op het nummer 0806 800 886 (gratis dienst + prijs van een lokaal gesprek) van maandag tot zaterdag van 09u00 tot 19u00, met uitzondering van feestdagen, die u advies zal geven over de stappen die u moet volgen (hulp bij de installatie met een adviseur of retour in de winkel in geval van een defect product).

vereenvoudigde EU-verklaring van overeenstemming

Ondergetekende, Sourcing & Création, verklaart dat de radioapparatuur van het type Essentiel b Connect by Enki EB-SP-E27-ST64-CCT-FV voldoet aan de richtlijn 2014/53/EU.

De volledige tekst van de EU-verklaring van overeenstemming is beschikbaar op het volgende internetadres:

<https://www.boulangier.com/info/assistance>

Toutes les informations, dessins, croquis et images dans ce document relèvent de la propriété exclusive de SOURCING & CREATION. SOURCING & CREATION se réserve tous les droits relatifs à ses marques, créations et informations. Toute copie ou reproduction, par quelque moyen que ce soit, sera jugée et considérée comme une contrefaçon.

All information, designs, drawings and pictures in this document are the property of SOURCING & CREATION. SOURCING & CREATION reserves all rights to its brands, designs and information. Any copy and reproduction through any means shall be deemed and considered as counterfeiting.

Toda la información, diseños, dibujos e imágenes de este documento son propiedad de SOURCING & CREATION. SOURCING & CREATION se reserva todos los derechos de sus marcas, diseños e información. Cualquier copia y reproducción por cualquier medio será considerada como falsificación.

Alle Informationen, Zeichnungen, Skizzen und Bilder in diesem Dokument sind alleiniges Eigentum von SOURCING & CREATION. SOURCING & CREATION behält sich alle Rechte in Zusammenhang mit ihren Marken, Schöpfungen und Informationen vor. Kopien oder Reproduktionen, ungeachtet des dazu verwendeten Mittels, werden als Fälschung betrachtet und beurteilt.

Alle gegevens, tekeningen, schetsen en afbeeldingen in dit document zijn het exclusieve eigendom van SOURCING & CREATION. SOURCING & CREATION behoudt alle rechten met betrekking tot haar merken, creaties en informatie. Alle kopieën, of reproducties, met eender welk middel, worden beoordeeld en beschouwd als een vervalsing.



Protection de l'environnement

Ce symbole apposé sur le produit signifie qu'il s'agit d'un appareil dont le traitement en tant que déchet est soumis à la réglementation relative aux déchets d'équipements électriques et électroniques (DEEE). Cet appareil ne peut donc en aucun cas être traité comme un déchet ménager, et doit faire l'objet d'une collecte spécifique à ce type de déchets. Des systèmes de reprise et de collecte sont mis à votre disposition par les collectivités locales (déchèterie) et les distributeurs. En orientant votre appareil en fin de vie vers sa filière de recyclage, vous contribuerez à protéger l'environnement et empêcherez toute conséquence nuisible pour votre santé.

Protection of the environment

This symbol attached to the product means that it is an appliance whose disposal is subject to the directive on waste from electrical and electronic equipment (WEEE). This appliance may not in any way be treated as household waste and must be subject to a specific type of removal for this type of waste. Recycling and recovery systems are available in your area (waste removal) and by distributors. By taking your appliance at its end of life to a recycling facility, you will contribute to environmental conservation and prevent any harm to your health.

Protección del medio ambiente

Este símbolo en el producto significa que es un aparato cuyo tratamiento como residuo está sujeto a la normativa de Residuos de Aparatos Eléctricos y Electrónicos (RAEE). Por lo tanto, este dispositivo no se puede tratar en ningún caso como residuo doméstico, sino que se debe tratar específicamente como este tipo de residuos. Las autoridades locales (centros de recogida de residuos) y los distribuidores disponen de sistemas de devolución y recogida. Reciclando su dispositivo al final de su vida útil ayudará a proteger el medio ambiente y a evitar consecuencias perjudiciales para su salud.

Umweltschutz

Dieses Symbol auf dem Produkt bedeutet, dass es sich um ein Gerät handelt, dessen Entsorgung den Vorschriften für elektrische und elektronische Altgeräte (Elektronikschratt) unterliegt. Dieses Gerät darf daher auf keinen Fall als Haushaltsmüll behandelt werden und muss an einer spezifischen Sammelstelle für diesen Typ von Abfall abgegeben werden. Rücknahme- und Sammelsysteme werden Ihnen von den lokalen Gebietskörperschaften (Mülldeponie) und Vertrieben bereitgestellt. Indem Sie Ihr Gerät an seinem Lebensende dem Recycling zuführen, tragen sie zum Umweltschutz bei und verhindern schädliche Folgen für Ihre Gesundheit.

Milieubescherming

Dit op het apparaat aangebrachte symbool betekent dat het apparaat aan het einde van de levensduur afgevoerd moet worden volgens de voorschriften voor afgedankte elektrische en elektronische apparatuur (WEEE). Dit apparaat mag dus in geen geval bij het gewone huisafval geworpen worden maar moet naar een specifiek inzamelpunt teruggebracht worden. De gemeentes (vuiltoestplaatsen) of de verkooppunten stellen inzamelingsystemen en -punten tot uw beschikking. Door uw apparaat aan het einde van de levensduur in te leveren voor recycling, draagt u bij aan de milieubescherming en voorkomt u schadelijke gevolgen voor de gezondheid.



* Testé dans nos laboratoires

Garantie valide à partir de la date d'achat (ticket de caisse faisant foi). Cette garantie ne couvre pas les vices ou les dommages résultant d'une mauvaise installation, d'une utilisation incorrecte ou de l'usure normale du produit.

* Tested in our laboratories

Warranty valid from the date of purchase (receipt as proof of purchase). This warranty does not cover defects or damage caused by improper set up, incorrect use, or normal wear and tear of this product.

* Probado en nuestros laboratorios

Garantía válida desde la fecha de compra (el recibo servirá como justificante). Esta garantía no cubre defectos o daños que resulten de una instalación inadecuada, un uso indebido o un desgaste normal del producto.

* In unseren Labors getestet

Die Garantie läuft ab dem Kaufdatum (maßgeblich ist der Kassenzettel). Diese Garantie deckt keine Mängel oder Schäden, die aus unsachgemäßer Installation, falschem Gebrauch oder der normalen Abnutzung des Produkts resultieren.

* Getest in onze laboratoria

Waarborg geldig vanaf de datum van aankoop (kassicket geldt als bewijs). De garantie dekt geen gebreken of schade die voortvloeien uit een onjuiste installatie, een onjuist gebruik of de normale slijtage van het product.



Faites un geste éco-citoyen.
Recyclez ce produit en fin de vie.

Please behave responsibly towards the environment. Recycle this product at the end of its life.

Sea un ciudadano responsable con el medio ambiente. Recicle este producto al final de su vida útil.

Zeigen Sie Umweltbewusstsein: Recyceln Sie dieses Produkt am Ende seiner Lebensdauer.

Lever uw bijdrage aan het milieu. Recycle dit product aan het einde van zijn levensduur.

essentiel



Art. 8009288
Ref. EB-SP-E27-ST64-CCT-FV
FABRIQUÉ EN R.P.C. /
Made in China / Fabricado en R.P.C. /
Hergestellt in VR China / Gefabriceerd in VRC.

SOURCING & CREATION
Avenue de la Motte
59810 Lesquin - FRANCE

SERVICE RELATION CLIENTS /
Customer Relations Department /
Servicio de Atención al Cliente /
Kundenservice / Klientensafdeling

Avenue de la Motte
CS 80137
59811 Lesquin cedex

SMART-GLÜHBRINE **essentiel**

Diese Smart-Glühbirne Essentiel b ist für ENKI geeignet und ermöglicht Ihnen, alle Vorteile der modernen LED-Beleuchtung zu nutzen. Mit dem speziellen Smart Button Essentiel b können Sie Ihre Glühbirne aus bis zu 10 Metern Entfernung steuern: einschalten, ausschalten, die Leuchtkraft ändern oder von warmem weißem zu kaltem weißem Licht wechseln. Nutzen Sie Ihre Glühbirne mit der Box Essentiel b connect By Enki und nutzen Sie die zahlreichen Möglichkeiten der intelligenten Beleuchtung, mit der App ENKI: Inszenierung, Fernsteuerung, Anwesenheitssimulation ...



INBETRIEBNAHME

Installieren Sie die Glühbirne Essentiel b in der gewünschten Lichtquelle. Schalten Sie sie auf ON. Die Glühbirne ist nun eingeschaltet und bietet Ihnen 4 verschiedene Möglichkeiten der Zuweisung.

Mit dem speziellen Smart Button Essentiel b (ohne Box Essentiel b Connect):

- Zuweisung der Glühbirne gemäß den Anweisungen in der Bedienungsanleitung des speziellen Smart Button Essentiel b
- Steuern Sie Ihre Glühbirne durch einfaches Drücken auf den Smart Button Essentiel b.

Mit Smart Button und Box Essentiel b connect By Enki:

- Vergewissern Sie sich, dass die Box Essentiel b Connect by Enki installiert haben.
- Laden Sie die App Enki herunter und öffnen Sie sie (für Android oder iOS verfügbar).
- Fügen Sie die Glühbirne Essentiel b hinzu, folgen Sie dazu den Anweisungen der App.
- Der Smart Button sendet den Befehl an die Box, die ihn an die Glühbirne weiterleitet.

Mit der Box Essentiel b connect By Enki (ohne Smart Button):

- Vergewissern Sie sich, dass die Box Essentiel b Connect by Enki installiert haben.
- Laden Sie die App Enki herunter und öffnen Sie sie (für Android oder iOS verfügbar).
- Fügen Sie die Glühbirne Essentiel b hinzu, folgen Sie dazu den Anweisungen der App.
- Steuern Sie Ihre Glühbirne durch einfaches Drücken auf den Smart Button Essentiel b.

Ohne Smart Button und Box Essentiel b connect By Enki:

- Laden Sie die App Enki herunter und öffnen Sie sie (für Android oder iOS verfügbar).
- Fügen Sie die Glühbirne Essentiel b hinzu, folgen Sie dazu den Anweisungen der App.
- Steuern Sie Ihre Glühbirne per bluetooth, folgen Sie bei der Zuweisung den Schritten der App ENKI, um ein Produkt hinzuzufügen.

Wichtig: Wenn die Glühbirne bereits mit dem Smart Essentiel b gekoppelt ist, und Sie die Glühbirne anschließend der Box oder der App Enki zuweisen wollen, muss Sie die Glühbirne zurücksetzen.

- **Im Falle einer Funktionsstörung:**
 - 1- Löschen Sie das Objekt in der App Enki.
 - 2- Schalten Sie Ihre Glühbirne 6 Mal schnell hintereinander ein und aus, mithilfe des Schalters der Lampe. Ihre Glühbirne wurde auf ihre ursprünglichen Einstellungen zurückgesetzt.
 - 3- Erstellen Sie eine neue Zuweisung der Glühbirne über die App Enki (siehe „Inbetriebnahme“).

- **Zurücksetzen der Glühbirne:**
 - 1- Schalten Sie Ihre Glühbirne 6 Mal schnell hintereinander ein und aus, mithilfe des Schalters der Lampe und warten Sie 3 Sekunden.
 - 2- Die Glühbirne blinkt 2 Mal, um anzuzeigen, dass sie zurückgesetzt wurde und zugewiesen werden kann.

Bevor Sie sich in ein Geschäft begeben, kontaktieren Sie den Enki-Kundendienst unter 0 806 800 886 (kostenloser Service + Anruf zum Ortstarif), von Montag bis Samstag, von 09:00 bis 19:00 Uhr, außer an Feiertagen. Der Kundendienst informiert Sie über die weiteren Schritte (Hilfe bei der Installation durch einen Kundenberater oder Rückgabe des Produktes im Fall eines defekten Gerätes).

• Kenndaten: SPEZIFIKATIONEN DRÄHTLOSE VERBINDUNG Übertragungsprotokoll: IEEE 802.15.4 Radiofrequenzen: 2405 – 2480 MHz Maximale Signalleist.: 5,2 dBm	• UMWELTSPEZIFIKATIONEN Betriebstemperatur: -20 ~ +40°C Lagertemperatur: -20 ~ +60°C Verbrauch im Bereitschaftszustand < 0,5 W
---	--

SICHERHEITSHINWEISE UND RECHTLICHE HINWEISE

Bitte lesen Sie diese Bedienungsanleitung vor dem Gebrauch des Gerätes sorgfältig durch und bewahren Sie sie für spätere Fragen auf. Sie können Sie auch bei einer Drittperson hinterlegen. Darf nur in einer trockenen Umgebung verwendet werden.



Diese Lampe muss mit einer geeigneten Stromversorgung verwendet werden. Für einen optimalen Betrieb darf diese Lampe nicht in feuchter oder staubiger Umgebung verwendet werden, einschließlich geschlossenen Umgebungen (doch nicht beschränkt darauf): Badezimmer, Saunas ... Nicht in einer vollkommene geschlossenen Lampe verwenden.

Bei Lampen, deren Gewicht sehr viel höher ist als das der Lampen, die sie ersetzen sollen, gilt zu berücksichtigen, dass sich aufgrund des erhöhten Gewichts die mechanische Stabilität bestimmter Leuchten und Fassungen verringern kann, was wiederum Auswirkungen auf die Kontaktisiertheit und den einwandfreien Halt der Lampe haben kann.

Amazon, Alexa sowie alle zugehörigen Logos sind Handelsmarken von Amazon.com, Inc. oder seiner Tochterfirmen. Google, und das Logo Google sind Handelsmarken von Google Inc.

Belangrijk: Als de lamp als is gekoppeld met de specifieke Intelligent Essentiel b-knop, en u vervolgens beslist om deze lamp los te koppelen van de box of de Enki-app, moet u de lamp resetten.

- **In geval van een disfunctioneren:**
 - 1- Verwijder het object uit de Enki-app.
 - 2- Schakel uw lamp 6 keer na elkaar snel in en uit met behulp van de lichtschakelaar. Uw lamp staat terug in de standaardinstellingen.
 - 3- Vanuit de Enki-app kan u de lamp opnieuw koppelen (zie "inbedrijfstelling").

- **Resetten van de lamp:**
 - 1- Schakel uw lamp 6 keer na elkaar snel in en uit met behulp van de lichtschakelaar en wacht 3 seconden.
 - 2- De lamp zal 2 keer knipperen om u te vertellen dat de lamp werd gereset en kan worden gekoppeld.

Voordat u naar de winkel gaat, moet u contact opnemen met de Enki Assistentie op het nummer 0806 800 886 (gratis dienst + prijs van een lokaal gesprek) van maandag tot zaterdag van 09:00 tot 19:00, met uitzondering van feestdagen, die u advies zal geven over de stappen die u moet volgen (hulp bij de installatie met een adviseur of retour in de winkel in geval van een defect product).

• Technische kenmerken: DRAADLOZE SPECIFICATIES Communicatieprotocool: IEEE 802.15.4 Radiofrequenties: 2405 - 2480 MHz Maximale signaalsterkte: 5,2 dBm	• MILIEUTECHNISCHE SPECIFICATIES Operationele temperatuur: -20 ~ +40°C Opslagtemperatuur: -20 ~ +60°C Verbruik in standstand Pnet < 0,5 W
--	---

VEILIGHEIDSVORSCHRIFTEN EN JURIDISCHE KENNISGEVING

Lees deze handleiding aandachtig voor het gebruik van het apparaat en bewaar hem zorgvuldig, zodat u hem in de toekomst opnieuw kan raadplegen of kan delen met derden. Moet worden gebruikt in een droge omgeving.



Deze lamp moet worden gebruikt in combinatie met een gepaste elektrische voeding. Om de optimale werking te garanderen, mag u deze lamp niet gebruiken in een vochtige of stoffige omgeving, met inbegrip van, maar niet beperkt tot, de volgende ruimtes: badkamers, sauna's, enz... Niet gebruiken in een volledig gesloten armatuur.

Voor lampen die veel zwaarder zijn dan de lampen die ze moeten vervangen, dient u er rekening mee te houden dat deze toename in gewicht de mechanische stabiliteit van sommige armaturen en fittingen kan verminderen en dat deze invloed kan hebben op het maken van contact en de stevigheid van de bevestiging van de lamp.

Amazon, Alexa en alle bijhorende logo's zijn handelsmerken van Amazon.com of haar filialen. Google en het Google-logo zijn handelsmerken van Google Inc.



Garantie valide à partir de la date d'achat (ticket de caisse faisant foi). Cette garantie ne couvre pas les vices ou les dommages résultant d'une mauvaise installation, d'une utilisation incorrecte, ou de l'usure normale du produit.

Warranty valid from the date of purchase (receipt as proof of purchase). This warranty does not cover defects or damage caused by improper set up, incorrect use, or normal wear and tear of this product.

Garantía válida desde la fecha de compra (el recibo servirá como justificante). Esta garantía no cubre defectos o daños que resulten de una instalación inadecuada, uso indebido o desgaste normal del producto.

Die Garantie läuft ab dem Kaufdatum (maßgeblich ist der Kassenzettel). Diese Garantie deckt keine Mängel oder Schäden, die aus unsachgemäßem Installation, falschem Gebrauch oder der normalen Abnutzung des Produkts resultieren.

Waarborg geldig vanaf de datum van aankoop (kassicket geldt als bewijs). De garantie dekt geen gebreken of schade die voortvloeien uit een onjuiste installatie, een onjuist gebruik of de normale slijtage en veroudering van het product.

- ACHTUNG!** Dieses Produkt darf nicht gehandhabt werden, wenn es eingeschaltet ist. Wenn Sie das Produkt berühren müssen, vergewissern Sie sich zunächst, dass es ausgeschaltet ist.
Dieses Produkt ist kein Spielzeug und darf nicht von Kindern verwendet werden
- Nicht mit einem Dimmer verwenden.
- Dieses Symbol bedeutet, dass dieses Gerät nur für den Gebrauch in Innenräumen bestimmt ist.
- ACHTUNG!** Lesen Sie vor Gebrauch Ihrer verbleibenden Glühbirne die im Lieferumfang enthaltene Bedienungsanleitung.

VEREINFACHTE EU-KONFORMITÄTSERKLÄRUNG

Hiermit erklärt Sourcing & Creation, dass die Funkausrüstung vom Typ Intelligente LED-Glühbirne EB-SP-E27-ST64-CCT-FV mit der Richtlinie 2014/53/EU übereinstimmt.

Der vollständige Text der EU-Konformitätserklärung ist unter der folgenden Internetadresse verfügbar: <https://www.boulanger.com/info/assistance>

WARTUNG/REINIGUNG

Trennen Sie das Produkt vor jedem Wartungs- bzw. Reinigungsingriff vom Strom.

UMWELTSCHUTZ

ACHTUNG! Elektrische Geräte dürfen nicht im Haushaltsmüll entsorgt werden. Sie müssen zur umweltgerechten Entsorgung einer speziellen Sammelstelle übergeben werden, entsprechend den geltenden örtlichen Bestimmungen. Wenden Sie sich an Ihren örtlichen Behörden oder Ihren Fachhändler für alle Informationen zum Recycling. Das Verpackungsmaterial ist recycelbar. Entsorgen Sie das Verpackungsmaterial auf umweltgerechte Weise und geben Sie es an einer Sammelstelle für recycelbare Materialien ab.

OPGELET! Hanteer dit product niet wanneer het is ingeschakeld. Als u het product toch moet hanteren, controleer dan eerst of het is uitgeschakeld.

Dit product is geen speelgoed dat ontworpen is voor gebruik door kinderen

Niet gebruiken in combinatie met een dimmer.

Dit symbool geeft aan dat het apparaat uitsluitend binnenshuis gebruikt mag worden.

OPGELET! Raadpleeg de meegeleverde gebruiksaanwijzing voordat u de verbonden lamp gebruikt.

VEREENVOUDIGDE EU-VERKLARING VAN OVEREENSTEMMING

Ondergetekende, Sourcing & Création, verklaart dat de radioapparatuur van het type verbonden ledlamp EB-SP-E27-ST64-CCT-FV voldoet aan de richtlijn 2014/53/EU.

De volledige tekst van de EU-verklaring van overeenstemming is beschikbaar op het volgende internetadres: <https://www.boulanger.com/info/assistance>

ONDERHOUD/REINIGING

Koppel de lamp los van de netstroom voor iedere onderhouds- of reinigingshandeling.

MILIEUBESCHERMING

OPGELET! De elektrische producten mogen niet worden afgedankt bij het huishoudelijk afval. Ze moeten naar een specifiek inzamelpunt worden gebracht, zodat ze kunnen worden afgevoerd op een milieuvriendelijke manier, in overeenstemming met de lokale regelgeving. Win informatie in bij uw lokale overheid of uw verkoper voor meer informatie over de recycling. De materialen van de verpakking kunnen worden gerecycled. Voer de verpakkingmateriaal op een milieuvriendelijke manier af en breng ze naar de dienst die recyclebare materialen ophaalt.

Faites un geste éco-citoyen. Recyclez ce produit en fin de vie.

Please behave responsibly towards the environment. Recycle this product at the end of its life.

Sea un ciudadano responsable con el medio ambiente. Recicle este producto al final de su vida útil.

Zeigen Sie Umweltbewusstsein: Recyceln Sie dieses Produkt am Ende seiner Lebensdauer.

Lever uw bijdrage aan het milieu. Recycle dit product aan het einde van zijn levensduur.

SERVICE RELATION CLIENTS / Customer Relations Department / Servicio de Atención al Cliente / Kundenservice / Klientenafdeling

Avenue de la Motte
CS 80137
59811 Lesquin Cedex

Art. 8009288
Réf. EB-SP-E27-ST64-CCT-FV
FABRIQUÉ EN P.R.C. / Made in China / Fabricado en P.R.C. / Hergesteld in V R China / Gefabriceerd in VRC.

SOURCING & CREATION
Avenue de la Motte
59810 Lesquin FRANCE

