



A D E Q W A T

Chargeur sans fil magnétique 2 en 1
Magnetic Wireless charger 2 in 1
Cargador inalámbrico magnético
Magnetische kabellose Ladestation
Draadloze magnetische oplader
For iPhone* / Airpods*

SERVICE RELATION CLIENTS /
Customer Relations Department /
Servicio de Atención al Cliente /
Kundenservice / Klantenafdeling
Avenue de la Motte
CS 80137
59811 Lesquin cedex

Art : 8009950
Ref : Chargeur sans fil magnétique 2 en 1
FABRIQUÉ EN R.P.C. / Made in China /
Fabricado en R.P.C. / Hergestellt in VR China /
Gefabriceerd in VRC.
SOURCING & CREATION
Avenue de la Motte 59810 Lesquin
FRANCE



Protection de l'environnement

Ce symbole apposé sur le produit signifie qu'il s'agit d'un appareil dont le traitement en tant que déchet est soumis à la réglementation relative aux déchets d'équipements électriques et électroniques (DEEE). Cet appareil ne peut donc en aucun cas être traité comme un déchet ménager, et doit faire l'objet d'une collecte spécifique à ce type de déchets. Des systèmes de reprise et de collecte sont mis à votre disposition par les collectivités locales (déchèterie) et les distributeurs. En orientant votre appareil en fin de vie vers sa filière de recyclage, vous contribuerez à protéger l'environnement et empêcherez toute conséquence nuisible pour votre santé.

Protection of the environment

This symbol attached to the product means that it is an appliance whose disposal is subject to the directive on waste from electrical and electronic equipment (WEEE). This device may not in any way be treated as household waste and must be subject to a specific type of removal for this type of waste. Recycling and recovery systems are available in your area (waste removal) and by distributors. By taking your device at its end of life to a recycling facility, you will contribute to environmental conservation and prevent any harm to your health.

Protección del medio ambiente

Este símbolo en el producto significa que es un aparato cuyo tratamiento como residuo está sujeto a la normativa de Residuos de Aparatos Eléctricos y Electrónicos (RAEE). Por lo tanto, este dispositivo no se puede tratar en ningún caso como residuo doméstico, sino que se debe tratar específicamente como este tipo de residuos. Las autoridades locales (centros de recogida de residuos) y los distribuidores disponen de sistemas de devolución y recogida. Reciclando su dispositivo al final de su vida útil ayudará a proteger el medio ambiente y a evitar consecuencias perjudiciales para su salud.

Umweltschutz

Dieses Symbol auf dem Produkt bedeutet, dass es sich um ein Gerät handelt, dessen Entsorgung den Vorschriften für elektrische und elektronische Altgeräte (Elektronikschrott) unterliegt. Dieses Gerät darf daher auf keinen Fall als Haushaltsmüll behandelt werden und muss an einer spezifischen Sammelstelle für diesen Typ von Abfall abgegeben werden. Rücknahme- und Sammelsysteme werden Ihnen von den lokalen Gebietskörperschaften (Mülldeponie) und Vertrieben bereitgestellt. Indem Sie Ihr Gerät an seinem Lebensende dem Recycling zuführen, tragen sie zum Umweltschutz bei und verhindern schädliche Folgen für Ihre Gesundheit.

Milieubescherming

Dit op het apparaat aangebrachte symbool betekent dat het apparaat aan het einde van de levensduur afgevoerd moet worden volgens de voorschriften voor afgedankte elektrische en elektronische apparatuur (WEEE). Dit apparaat mag dus in geen geval bij het gewone huisafval weggegooid worden maar moet naar een specifiek inzamelpunt teruggebracht worden. De gemeentes (vuilstopplaatsen) of de verkooppunten stellen inzamelsystemen en -punten tot uw beschikking. Door uw apparaat aan het einde van de levensduur in te leveren voor recycling, draagt u bij aan de milieubescherming en voorkomt u schadelijke gevolgen voor de gezondheid.



Testé dans nos laboratoires

Garantie valide à partir de la date d'achat (ticket de caisse faisant foi). Cette garantie ne couvre pas les vices ou les dommages résultant d'une mauvaise installation, d'une utilisation incorrecte, ou de l'usure normale du produit.

Tested in our laboratories

Warranty valid from the date of purchase (receipt as proof of purchase). This warranty does not cover defects or damage caused by improper set up, incorrect use, or normal wear and tear of this product.

Probado en nuestros laboratorios

Garantía válida desde la fecha de compra (el recibo servirá como justificante). Esta garantía no cubre defectos o daños que resulten de una instalación inadecuada, uso indebido o desgaste normal del producto.

In unseren Labors getestet

Die Garantie läuft ab dem Kaufdatum (maßgeblich ist der Kassenzettel). Diese Garantie deckt keine Mängel oder Schäden, die aus unsachgemäßer Installation, falschem Gebrauch oder der normalen Abnutzung des Produkts resultieren.

Getest in onze laboratoria

Garantie geldig vanaf de datum van aankoop (kassabon geldt als bewijs). De garantie dekt geen gebreken of schade die voortvloeien uit een onjuiste installatie, een onjuist gebruik of de normale slijtage en veroudering van het product.



Faites un geste éco-citoyen.
Recyclez ce produit en fin de vie.

Please behave responsibly towards the environment. Recycle this product at the end of its life.

Sea un ciudadano responsable con el medio ambiente. Recicle este producto al final de su vida útil.

Zeigen Sie Umweltbewusstsein: Recyceln Sie dieses Produkt am Ende seiner Lebensdauer. Lever uw bijdrage aan het milieu. Recycle dit product aan het einde van zijn levensduur.



A D E Q W A T

Chargeur sans fil magnétique 2 en 1
Magnetic Wireless charger 2 in 1
Cargador inalámbrico magnético
Magnetische kabellose Ladestation
Draadloze magnetische oplader
For iPhone* / Airpods*



consignes de sécurité

AVANT D'UTILISER CET APPAREIL, LISEZ ATTENTIVEMENT CES INSTRUCTIONS ET CONSERVEZ-LES POUR POUVOIR LES CONSULTER LORSQUE VOUS EN AUREZ BESOIN. LE NON RESPECT DE CES CONSIGNES PEUT ENTRAÎNER DES BLESSURES OU DES DOMMAGES AU CHARGEUR SANS FIL OU D'AUTRES BIEN

- Cet appareil est destiné à un usage domestique uniquement. Il doit être utilisé exclusivement comme appareil de charge. Toute autre utilisation est considérée comme impropre et donc dangereuse.
- N'utilisez pas cet appareil à l'extérieur.
- Branchez toujours votre appareil sur une prise murale facilement accessible.
- Cet appareil doit être alimenté à l'aide d'adaptateurs secteur compatibles conformes à la réglementation du pays et les normes internationales et régionales en vigueur.
- Ne placez pas d'objet doté d'une puce RFID sur le chargeur, la puce RFID risquerait d'être endommagée.
- Évitez les contacts prolongés de la peau avec l'appareil en fonctionnement et utilisez toujours l'appareil dans un endroit bien ventilé afin d'éviter la surchauffe.
- Éloignez l'appareil de sources de liquide, ne l'exposez pas aux intempéries ni à l'humidité. N'immergez pas l'appareil, le câble d'alimentation ou la fiche dans l'eau ou tout autre liquide.
- Ne manipulez pas, ne branchez ou débranchez pas l'appareil ni la prise avec les mains mouillées.
- Cet appareil peut être utilisé par des enfants à partir de 8 ans et par des personnes ayant des capacités physiques, sensorielles ou mentales réduites, ou un manque d'expérience et de connaissances à condition qu'elles aient été placées sous surveillance ou qu'elles aient reçu des instructions concernant l'utilisation de l'appareil en toute sécurité et qu'elles comprennent les dangers encourus. Les enfants ne doivent pas jouer avec l'appareil. Le nettoyage

et l'entretien par l'utilisateur ne doivent pas être effectués par des enfants, sauf s'ils ont plus de 8 ans et qu'ils sont surveillés. Maintenir l'appareil et son cordon hors de portée des enfants de moins de 8 ans.

- Ne laissez en aucun cas l'appareil fonctionner sans surveillance.
 - Débranchez toujours l'appareil de la prise secteur lorsque vous ne l'utilisez pas ou lorsque vous le nettoyez. Assurez-vous que la station à induction est refroidie avant de procéder au nettoyage.
 - Lorsque vous débranchez le câble, tirez-le toujours au niveau de la fiche, ne tirez pas sur le câble lui-même.
 - N'utilisez pas l'appareil et débranchez-le :
 - » Si la prise ou le câble d'alimentation est endommagé(e),
 - » Si l'appareil a été endommagé de quelques façon que ce soit,
 - » Si il est tombé dans l'eau ou a été exposé à la pluie ou à une humidité excessive,
 - » Si vous l'avez laissé tomber.
- Présentez-le à un centre de service après-vente où il sera inspecté et réparé. Aucune réparation ne peut être effectuée par l'utilisateur.

Si le câble d'alimentation est endommagé, il doit impérativement être remplacé par votre revendeur, son service après-vente ou une personne de qualification similaire afin d'éviter un danger.

- Ne pas placer d'objet métallique entre votre téléphone et le chargeur sans fil.
- Les objets magnétisables (cartes de crédits, calculatrices...) ne doivent pas se trouver à proximité immédiate de l'appareil en fonction.
- Pour les utilisateurs portant un régulateur de rythme cardiaque, le champ magnétique pourrait influencer son fonctionnement. Renseignez-vous auprès de votre revendeur ou de votre médecin.
- Posez l'appareil sur une surface plane, stable, thermorésistante et à l'abri des projections d'eau.
- MISE EN GARDE : Si la surface de l'appareil est fissurée, débranchez l'appareil du réseau électrique pour éviter un risque de choc électrique.

Sourcing & Création décline toute responsabilité en cas de mauvaise manipulation ou d'utilisation non conforme.

informations sur l'utilisation

La charge sans fil est adaptée aux iPhone® 13 et iPhone® 12 et aux versions postérieures ayant la technologie Magsafe®. Lorsque votre iPhone® ou vos AirPods® sont déchargés, posez-les simplement sur le chargeur sans fil magnétique. Vous n'avez plus besoin de connecter votre câble.

iPhone®, AirPods® et Magsafe® sont des marques déposées et enregistrées de Apple Inc.

vos produits

Contenu de la boîte

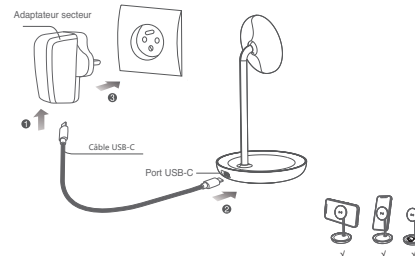
- 1 support avec charge sans fil
- 1 notice d'utilisation
- 1 câble USB-C

Caractéristiques techniques

- Entrée : USB-C
 - 5,0V $\overline{\text{---}}$ 2,0A
 - 9,0V $\overline{\text{---}}$ 2,0A
 - 12,0V $\overline{\text{---}}$ 1,5A
- Sortie iPhone® : 15,0 W max.
- Sortie AirPods® : 5,0 W max.
- Dimensions : 99 mm (Diamètre)
- x 160 mm (Hauteur)
- Poids : 240 g
- 1 indicateur lumineux
- Charge en mode portrait ou paysage
- Bande de fréquence : 110-148 kHz
- Puissance émise : <1mW
- Tête orientable

Pour que le chargeur sans fil fonctionne à sa puissance maximale, il est nécessaire de l'alimenter avec un adaptateur secteur 3 A (non fourni) et que votre téléphone soit compatible charge rapide.

utilisation



- Placez le chargeur sans fil magnétique sur une surface stable et plane.
- Branchez le connecteur USB sur l'adaptateur secteur (non fourni).
- Branchez le connecteur USB-C du câble dans le port USB-C du chargeur.
- Branchez l'adaptateur (non fourni) sur la prise secteur. Le témoin d'alimentation s'allume en bleu.
- Positionnez votre iPhone® ou vos AirPods® au centre du chargeur sans fil. Le témoin lumineux s'allume en vert, signifiant que la charge est en cours.
- Vérifiez l'icône de chargement affichée sur l'écran de l'appareil mobile pour connaître l'état de la batterie.
- Lorsque votre appareil est complètement rechargé, le témoin lumineux s'éteint.

questions Fréquemment posées

Mon iPhone®* ou mes AirPods®* chauffent légèrement lors de la charge : ceci est un fonctionnement normal. Une bobine d'induction se trouve sous la zone dédiée à la charge de votre iPhone®* ou de vos AirPods®*. Lorsque celle-ci est enclenchée, elle produit un champ électromagnétique. Il en résulte un léger échauffement, tout comme lors de la charge classique avec un câble.

Puis-je brancher mon iPhone®* ou mes AirPods®* lorsque la charge par induction a débuté ?

Afin d'éviter d'endommager votre iPhone®* ou vos AirPods®*, il est fortement déconseillé d'associer le chargement ou le transfert de données par USB et la charge par induction.

Lors de la charge, le témoin lumineux de la station est éteint ou clignote en bleu : le témoin lumineux bleu clignotant vous signale un mauvais positionnement de votre iPhone®* ou de vos AirPods®* sur le chargeur ou une anomalie lors de la charge.

- Positionnez correctement votre appareil sur le chargeur.
- Si le problème n'est pas résolu, débranchez le chargeur et présentez-le au centre de services de votre magasin.

Si le témoin lumineux est éteint, cela signifie que la station de charge ne détecte pas votre iPhone®* ou vos AirPods®*, ou n'est pas alimentée en électricité. Placez votre appareil au centre de la station, et vérifiez les branchements de l'adaptateur secteur et de la fiche d'alimentation.

déclaration de conformité simplifiée

Sourcing & Creation déclare que l'équipement radioélectrique de type Chargeur sans fil magnétique 2 en 1 est conforme à la directive 2014/53/UE. Le texte complet de la déclaration UE de conformité est disponible à l'adresse internet suivante :

<https://www.boullanger.com/info/assistance>

* Ce produit Adeqwat est compatible avec les marques citées (marques appartenant à des tiers et n'ayant aucun lien avec Sourcing & Création).

Toutes les informations, dessins, croquis et images dans ce document relèvent de la propriété exclusive de SOURCING & CREATION. SOURCING & CREATION se réserve tous les droits relatifs à ses marques, créations et informations. Toute copie ou reproduction, par quelque moyen que ce soit, sera jugée et considérée comme une contrefaçon.

safety instructions

BEFORE USING THE APPLIANCE, READ THESE INSTRUCTIONS CAREFULLY AND KEEP THEM FOR LATER REFERENCE AS NEEDED.

FAILURE TO FOLLOW THESE INSTRUCTIONS MAY RESULT IN INJURY OR DAMAGE TO THE WIRELESS CHARGER OR OTHER PROPERTY

- This device is intended for domestic use only. It must only be used as a charging device. Any other use would be inappropriate and therefore dangerous.
- Do not use this device outside.
- Plug your appliance into an easily accessible power outlet.
- This appliance must be powered by compatible mains adapters that comply with country regulations and applicable international and regional standards.
- Do not place any object with an RFID chip on the charger as this may damage the RFID chip.
- Avoid prolonged skin contact with the appliance when in use and always use the appliance in a well-ventilated area to avoid overheating.
- Keep the appliance away from sources of liquid and do not expose it to the elements or moisture. Never immerse the appliance, the power cord or the plug in water or any other liquid.
- Do not handle, plug or unplug the appliance or the plug with wet hands.
- This appliance can be used by children 8 years and older and by persons with physical, sensory or mental impairment, or people with no knowledge or experience as long as they are supervised or given instructions to use the appliance safely and that they understand the dangers involved. Children must not play with this appliance. Cleaning and maintenance by the user must not be carried out by children unless they are more than 8 years old and supervised.

Keep the device and its cord out of the reach of children under 8 years old.

- Never leave the appliance unattended when in operation.
- The appliance must be unplugged from the mains supply when not in use or during cleaning. Make sure that the induction station has cooled down before you start cleaning it.
- When unplugging the power cord, always pull it out at the plug, do not pull on the cord itself.
- Unplug and do not use the appliance:
 - » If the power cord or plug are damaged,
 - » If the appliance has been damaged in any way,
 - » If it has been immersed in water or exposed to rain or excessive moisture,
 - » If it has been dropped.

Please take it to a customer service department centre, where it will be inspected and repaired. The user may not perform any repairs.

- For safety reasons, if the power cord is damaged, you must get it replaced by your retailer, retail store service

department or a similarly qualified person.

- Never put metal objects between your telephone and the wireless charger.
- Objects that can be magnetised such as credit cards, calculators and the like must not be allowed into close proximity with the device when it is operating.
- Users fitted with pacemakers are advised that the magnetic field can affect their operation. Please consult your retailer or doctor.
- Place the device on a flat, stable, heat-resistant surface in a location where it will not get splashed with water.
- **WARNING:** If the surface of the device is cracked, unplug it from the mains to prevent electric shock.

Sourcing & Création declines any liability in case of mishandling or non-compliant use.

using the device

Wireless charging is suitable for iPhone® 13 and iPhone® 12 and later versions with Magsafe® technology. When the battery in your iPhone® or AirPods® gets low, simply place the device on the magnetic wireless charger. You no longer need to connect any cables.




iPhone®, AirPods® and Magsafe® are registered trademarks of Apple Inc.

your product

Contents of the box

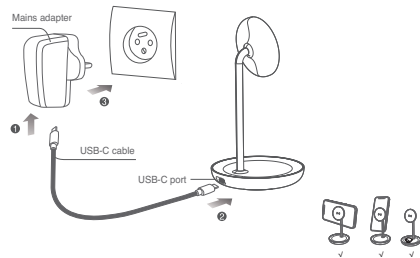
- 1 support with wireless charging
- 1 user guide
- 1 USB-C cable

Technical features

- Input: USB-C
 - 5.0 V  2.0 A
 - 9.0 V  2.0 A
 - 12.0 V  1.5 A
- iPhone® output: 15.0 W max.
- AirPods® output: 5.0 W max.
- Dimensions: 99 mm (Diameter) x 160 mm (Height)
- Weight: 240 g
- 1 indicator light
- Charges in portrait or landscape position
- Frequency band: 110-148 kHz
- Emitted power: <1mW
- Rotating head

For the wireless charger to operate at maximum power, it must be powered by a 3 A mains adapter (not included) and your mobile must be compatible with fast charging.

use



- Place the magnetic wireless charger on a flat, stable surface.
- Plug the USB connector into the mains adapter (not included).
- Plug the cable's USB-C connector into the USB-C port on the charger.
- Plug the adapter (not included) into the mains socket. The indicator shows blue.
- Centre your iPhone® or AirPods® on the wireless charger. The indicator shows green, indicating that charging is in progress.
- Look at the charging icon on the mobile device screen to check the state of its battery.
- When your device is fully recharged, the indicator light turns off.

Frequently asked questions

My iPhone® or my AirPods® get a bit warm when charging: this is normal. There is an induction coil underneath the area reserved for charging your iPhone® or AirPods®. When this is energised, it produces an electromagnetic field. This results in warming in the same way as charging with a cable does.

Can I plug my iPhone® or AirPods® in using the USB cable when it has started charging by induction?

To avoid damaging your iPhone® or AirPods®, it is strongly recommended not to combine induction charging with USB charging or data transfer.

When charging, the indicator light on the station is off or flashes blue: the flashing blue indicator light indicates either incorrect positioning of your iPhone® or AirPods® on the charger or a charging fault.

- Position your device properly on the charger.
- If this does not solve the problem, unplug the charger and take it to your retail store's service centre.

If the indicator light is off, the charging station either cannot detect your iPhone® or AirPods® or it is not being supplied with electricity. Place your device in the middle of the charging station and check the mains adapter connections and power supply plug.

simplified declaration of conFormity

Sourcing & Creation hereby declares that the Wireless Magnetic Charger 2 in 1 type radio electric device complies with directive 2014/53/UE. The full text of the EU declaration of conformity is available at:

<https://www.boulanger.com/info/assistance>

* This Adeqwat product is compatible with the brands listed (belonging to third parties with no links to Sourcing & Création).

All information, designs, drawings and pictures in this document are the property of SOURCING & CREATION. SOURCING & CREATION reserves all rights to its brands, designs and information. Any copy and reproduction through any means shall be deemed and considered as counterfeiting.

medidas de seguridad

ANTES DE UTILIZAR ESTE DISPOSITIVO, LEA ATENTAMENTE ESTAS INSTRUCCIONES Y GUÁRDELAS PARA CUANDO LAS NECESITE.

EL INCUMPLIMIENTO DE ESTAS INSTRUCCIONES PUEDE CONLLEVAR LESIONES O DAÑOS AL CARGADOR INALÁMBRICO U OTROS BIENES

- Este aparato está diseñado exclusivamente para un uso doméstico. Solo debe utilizarse como dispositivo de carga. Cualquier otro uso se considera indebido y, por lo tanto, peligroso.
- No utilice este dispositivo al aire libre.
- Conecte siempre el dispositivo a un enchufe de fácil acceso.
- Este dispositivo debe usarse con adaptadores de red compatibles, que cumplan con la reglamentación del país y las normas internacionales y regionales vigentes.
- No coloque ningún objeto con un chip RFID sobre el cargador, podría dañar el chip RFID.
- Evite un contacto prolongado de la piel con el dispositivo cuando esté en funcionamiento y úselo siempre en un lugar bien ventilado para evitar el sobrecalentamiento.
- Aleje el dispositivo de fuentes de líquido, no lo exponga a la intemperie ni a la humedad. No sumerja el electrodoméstico, el cable ni el enchufe en agua ni en ningún otro líquido.
- No manipule ni conecte o desconecte el dispositivo ni el enchufe con las manos mojadas.
- Este dispositivo puede ser utilizado por niños a partir de 8 años y por personas cuyas capacidades físicas, sensoriales o mentales se vean reducidas, o cuya experiencia o conocimientos sean insuficientes, siempre y cuando estén supervisados o formados en el uso seguro del equipo y tengan una clara comprensión del peligro que conlleva. Los niños no deben jugar con el aparato. La limpieza y el mantenimiento por parte del usuario no deben ser realizados por niños, a menos que tengan más

de 8 años y estén bajo supervisión. Mantenga el electrodoméstico y el cable fuera del alcance de los niños menores de 8 años.

- Bajo ninguna circunstancia el dispositivo debe funcionar sin supervisión.
 - Desenchufe el dispositivo siempre que no lo utilice y cuando lo limpie. Asegúrese de que la estación de inducción se haya enfriado antes de limpiarla.
 - Al desconectar el cable, siempre tire de él desde el enchufe, no tire del cable.
 - No utilice el dispositivo y desconéctelo:
 - » Si el enchufe o el cable están dañados,
 - » Si el dispositivo se ha dañado de alguna manera,
 - » Si se ha caído al agua o si ha estado expuesto a la lluvia o a una humedad excesiva,
 - » Si se le ha caído.
- Llévelo a un centro de servicio posventa para que lo inspeccionen y lo reparen. Las reparaciones no pueden ser realizadas por el usuario.

- Si el cable está dañado, debe ser sustituido obligatoriamente por su distribuidor, su servicio técnico o por

una persona de cualificación similar para evitar cualquier peligro.

- No coloque ningún objeto metálico entre el teléfono y el cargador inalámbrico.
- Los objetos magnetizables (tarjetas de crédito, calculadoras, etc.) no se deben situar en las inmediaciones del dispositivo en funcionamiento.
- En el caso de los usuarios con marcapasos, el campo magnético podría influir en su funcionamiento. Para más información consulte a su distribuidor o a su médico.
- Coloque el dispositivo sobre una superficie plana, estable, resistente al calor e impermeable.
- ADVERTENCIA: Si la superficie está agrietada, desenchúfelo para evitar el riesgo de descargas eléctricas.

Sourcing & Création declina toda responsabilidad en caso de manipulación o uso indebido.

información sobre el uso

La carga inalámbrica es adecuada para los iPhone® 13, iPhone® 12 y versiones posteriores que dispongan de la tecnología Magsafe®. Cuando el iPhone® o los AirPods® estén descargados, solo tiene que colocarlos sobre el cargador inalámbrico magnético. Ya no necesitará conectarlo con un cable.

iPhone®, AirPods® y Magsafe® son marcas registradas de Apple Inc.

su producto

Contenido de la caja

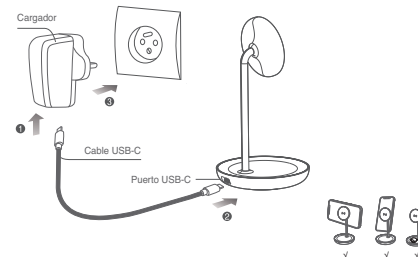
- 1 soporte con carga inalámbrica
- 1 cable USB-C

Características técnicas

- Entrada: USB-C
 - 5,0 V --- 2,0 A
 - 9,0 V --- 2,0 A
 - 12,0 V --- 1,5 A
- Salida iPhone®: 15,0 W máx.
- Salida AirPods®: 5,0 W máx.
- Dimensiones: 99 mm (diámetro) x 160 mm (Altura)

Para que el cargador inalámbrico funcione a la máxima potencia, es necesario enchufarlo con un cargador de red eléctrica 3 A (no incluido) y que el teléfono sea compatible con la carga rápida.

USO



- Coloque el cargador inalámbrico magnético sobre una superficie estable y plana.
- Conecte el conector USB al cargador (no incluido).
- Enchufe el conector USB-C del cable al puerto USB-C del cargador.
- Enchufe el cargador (no incluido) a la corriente. El indicador de encendido se ilumina en azul.
- Coloque el iPhone® o los AirPods® en el centro del cargador inalámbrico. La luz indicadora se ilumina en verde, indicando que la carga está en curso.
- Compruebe el icono de carga que aparece en la pantalla del dispositivo móvil para ver el estado de la batería.
- Cuando el dispositivo esté completamente cargado, el indicador luminoso se apaga.

preguntas Frecuentes

Mi iPhone®* o mis AirPods®* se calientan ligeramente durante la carga: es normal. Hay una bobina de inducción debajo de la zona de carga del iPhone®* o de los AirPods®*. Cuando se enciende, produce un campo electromagnético. Esto da como resultado un ligero calentamiento, al igual que durante la carga convencional con un cable.

¿Puedo conectar mi iPhone®* o mis AirPods®* cuando haya empezado la carga por inducción?

Para evitar dañar el iPhone®* o los AirPods®* se recomienda encarecidamente no cargar por USB ni transferir datos mientras se está cargando por inducción.

Durante la carga, la luz indicadora de la estación está apagada o parpadea en azul: la luz indicadora intermitente azul le indica una colocación incorrecta del iPhone®* o de los AirPods®* sobre el cargador o una anomalía durante la carga.

- Coloque el dispositivo sobre el cargador correctamente.
- Si el problema no se resuelve, desenchufe el cargador y llévelo al servicio de atención al cliente de su tienda.

Si la luz indicadora está apagada, significa que la estación de carga no detecta el iPhone®* o los AirPods®, o que no está enchufada. Coloque el dispositivo en el centro de la estación y compruebe las conexiones del cargador, el enchufe y el cable.

declaración simplificada de conformidad

Sourcing & Creation declara que el equipo radioeléctrico de tipo cargador inalámbrico magnético 2 en 1 cumple con la Directiva 2014/53/UE. El texto completo de la declaración de conformidad de la UE está disponible en la siguiente dirección de internet:

<https://www.boulanger.com/info/assistance>

* Este producto de Adeqwat es compatible con las marcas mencionadas (marcas registradas propiedad de terceros no relacionadas con Sourcing & Création).

Toda la información, dibujos, bocetos e imágenes de este documento son propiedad exclusiva de SOURCING & CREATION. SOURCING & CREATION se reserva todos los derechos de sus marcas, diseños e información. Cualquier copia y reproducción por cualquier medio será considerada como falsificación.

Sicherheitshinweise

LESEN SIE DIESE ANWEISUNGEN AUFMERKSAM DURCH UND BEWAHREN SIE SIE AUF, UM BEI BEDARF INFORMATIONEN DARIN NACHSCHLAGEN ZU KÖNNEN.

DIE NICHTBEACHTUNG DIESER ANWEISUNGEN KANN ZU VERLETZUNGEN ODER ZU SCHÄDEN AN DER KABELLOSEN LADESTATION ODER ANDEREN GEGENSTÄNDEN FÜHREN.

- Das Gerät ist ausschließlich für den Gebrauch im Haushalt bestimmt. Es darf ausschließlich als Ladegerät verwendet werden. Der Gebrauch zu anderen Zwecken gilt als unsachgemäß und somit als gefährlich.
- Verwenden Sie dieses Gerät nicht im Freien.
- Schließen Sie das Gerät immer an eine leicht zugängliche Wandsteckdose an.
- Dieses Gerät muss mittels kompatiblen Netzadaptern gespeist werden, die den Vorschriften des Landes und den geltenden internationalen und regionalen Normen entsprechen.
- Legen Sie keine Gegenstände mit einem RFID-Chip auf die Ladestation, da dies den RFID-Chip beschädigen könnte.
- Vermeiden Sie einen längeren Hautkontakt mit dem in Betrieb befindlichen Gerät und verwenden Sie das Gerät immer an einem gut belüfteten Ort, um eine Überhitzung zu vermeiden.
- Benutzen Sie das Gerät nicht in der Nähe von Flüssigkeiten und setzen Sie es weder Witterung noch Feuchtigkeit aus. Tauchen Sie das Gerät oder das Netzkabel niemals in Wasser oder andere Flüssigkeiten.
- Das Gerät und der Stecker dürfen nicht mit feuchten Händen angefasst, ein- und ausgesteckt werden.
- Dieses Gerät kann von Kindern ab 8 Jahren und Personen mit eingeschränkten physischen, sensorischen und geistigen Fähigkeiten oder Mangel an Erfahrung und Kenntnissen verwendet werden, unter der Voraussetzung, dass sie es unter Aufsicht verwenden oder Benutzungshinweise für den sicheren Umgang mit dem Gerät erhalten haben und sich der möglichen Gefahren bewusst sind. Das Gerät ist kein Kinderspielzeug. Die Reinigung und Instandhaltung durch den Benutzer

dürfen nicht von Kindern ausgeführt werden, außer wenn sie älter sind als 8 Jahre und überwacht werden. Das Gerät und sein Netzkabel müssen für Kinder unter 8 Jahren unerreichbar sein.

- Betreiben Sie das Gerät niemals ohne Aufsicht.
- Trennen Sie das Gerät vor der Reinigung oder wenn das Gerät nicht benutzt wird immer vom Stromnetz. Vergewissern Sie sich, dass die Induktionsladestation abgekühlt ist, bevor Sie mit der Reinigung beginnen.
- Beim Abziehen des Kabels ziehen Sie immer am Stecker, nie am Kabel selbst.
- Benutzen Sie das Gerät nicht und ziehen Sie den Stecker:
 - » Wenn die Steckdose oder das Netzkabel beschädigt ist.
 - » Wenn das Gerät in irgendeiner Form beschädigt ist.
 - » Wenn es ins Wasser gefallen ist oder Regen oder hoher Feuchtigkeit ausgesetzt war.
 - » Wenn Sie das Gerät fallen gelassen haben.

Bringen Sie es in ein Kundenservicezentrum und lassen Sie es prüfen und reparieren. Der Benutzer darf selbst keine Reparatur ausführen.

• Wenn das Netzkabel beschädigt ist, muss es zwingend von Ihrem Händler, seinem Kundenservice oder einer Person mit vergleichbarer Qualifikation ersetzt werden, um Gefahren zu vermeiden.

- Keine metallischen Objekte zwischen dem Telefon und die kabellose Ladestation legen.
- Achten Sie darauf, dass sich keine magnetisierbaren Objekte (Kreditkarte, Taschenrechner ...) in unmittelbarer Nähe des Geräts befinden, wenn es in Betrieb ist.
- Das Magnetfeld des Geräts kann die Funktionsweise von Herzschrittmachern beeinflussen. Informieren Sie sich bei Ihrem Händler oder Ihrem Arzt.
- Stellen Sie das Gerät auf eine gerade, stabile, wärmeresistente und vor Wasserspritzern geschützte Oberfläche.
- **WARNHINWEISE:** Wenn die Oberfläche des Geräts rissig ist, ziehen Sie den Stecker ab, um das Risiko eines Stromschlags zu vermeiden.

Sourcing & Création lehnt jede Haftung für die unsachgemäße Handhabung und Verwendung des Geräts ab.

Informationen zum Gebrauch

Das kabellose Laden ist für iPhone® 13 und iPhone® 12 und alle späteren Versionen mit Magsafe®-Technologie geeignet. Wenn Ihr iPhone® oder Ihre AirPods® leer sind, legen Sie sie einfach auf die magnetische kabellose Ladestation. Sie müssen Ihr Kabel nicht mehr anschließen.

iPhone®, AirPods® und Magsafe® sind eingetragene und geschützte Marken von Apple Inc.

Ihr Produkt

Packungsinhalt

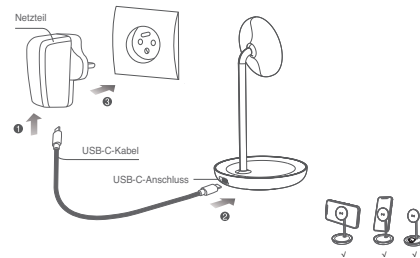
- 1 kabellose Ladehalterung
- 1 Bedienungsanleitung
- 1 USB-C-Kabel

Technische Daten

- Eingang: USB-C
- 5,0 V  2,0 A
- 9,0 V  2,0 A
- 12,0 V  1,5 A
- Ausgang iPhone®: Max. 15,0 W
- Ausgang AirPods®: Max. 5,0 W
- Abmessungen: 99 mm (Durchmesser) x 160 mm (Höhe)
- Gewicht: 240 g
- 1 Kontrollanzeige
- Laden im Hoch- oder Querformat
- Frequenzbereich: 110–148 kHz
- Abgegebene Leistung: <1mW
- Drehbare Ladefläche

Damit die kabellose Ladestation mit maximaler Leistung funktioniert, muss sie an einen Netzadapter 3 A (nicht mitgeliefert) angeschlossen werden und Ihr Telefon muss mit der Schnellladetechnologie kompatibel sein.

Gebrauch



- Stellen Sie die magnetische kabellose Ladestation auf eine stabile, ebene Fläche.
- Stecken Sie den USB-Stecker in das Netzteil (nicht mitgeliefert).
- Schließen Sie den USB-C-Stecker des Kabels an den USB-C-Anschluss der Ladestation an.
- Verbinden Sie den Netzadapter (nicht mitgeliefert) mit einer Netzsteckdose. Die blaue Netzleuchte geht an.
- Legen Sie Ihr iPhone® oder Ihre AirPods® in die Mitte der kabellosen Ladestation. Die Kontrollleuchte wird grün, um zu bestätigen, dass der Ladevorgang läuft.
- Vergewissern Sie sich, dass das Lade-Icon auf dem Bildschirm des Mobilgeräts angezeigt wird, damit Sie den Batteriestand sehen können.
- Wenn Ihr Gerät vollständig geladen ist, erlischt die Leuchte.

Häufige Fragen

Mein iPhone® oder meine AirPods® werden beim Laden etwas warm: Das ist ganz normal. Unter dem spezifischen Bereich zum Laden Ihres iPhone® oder Ihrer AirPods® befindet sich eine Induktionsspule. Wenn sie aktiviert wird, produziert sie ein elektromagnetisches Feld. Dies erklärt die leichte Erwärmung, wie bei einem klassischen Ladevorgang mit einem Kabel.

Kann ich mein iPhone® oder meine AirPods® nach Beginn des Induktionsladevorgangs anschließen bzw. verbinden?

Um Schäden an Ihrem iPhone® oder Ihren AirPods® zu verhindern, wird dringend davon abgeraten, das Laden oder die Datenübertragung per USB mit dem Laden durch Induktion zu kombinieren.

Die Kontrollleuchte der Ladestation bleibt während des Ladevorgangs aus oder blinkt blau: Wenn die Kontrollleuchte blau blinkt, zeigt dies an, dass Ihr iPhone® oder Ihre AirPods® nicht korrekt auf der Ladestation platziert sind, oder dass beim Laden ein Fehler aufgetreten ist.

- Platzieren Sie Ihr Gerät korrekt auf der Ladestation.
- Wenn das Problem hierdurch nicht gelöst werden kann, trennen Sie die Ladestation vom Stromnetz und bringen Sie sie ins Kundenservicezentrum Ihres Händlers.

Wenn die Kontrollleuchte nicht leuchtet, hat die Ladestation Ihr iPhone® oder Ihre AirPods® nicht erkannt oder wird nicht mit Strom versorgt. Legen Sie Ihr Gerät in die Mitte der Station und überprüfen Sie die Anschlüsse des Netzadapters und des Netzsteckers.

Vereinbarte Konformitätserklärung

Sourcing & Creation erklärt, dass das Funkgerät vom Typ magnetische kabellose 2-in-1-Ladestation mit der Richtlinie 2014/53/EU konform ist. Der vollständige Text der EU-Konformitätserklärung ist unter der folgenden Internetadresse verfügbar:

<https://www.boulanger.com/info/assistance>

* Dieses Produkt von Adeqwat ist mit den genannten Marken kompatibel (Marken Dritter, die in keinerlei Verbindung zu Sourcing & Création stehen).

Alle Informationen, Zeichnungen, Skizzen und Bilder in diesem Dokument sind alleiniges Eigentum von SOURCING & CREATION. SOURCING & CREATION behält sich alle Rechte in Zusammenhang mit ihren Marken, Schöpfungen und Informationen vor. Kopien oder Reproduktionen, ungeachtet des dazu verwendeten Mittels, werden als Fälschung betrachtet und beurteilt.

veiligheidsvoorschriften

LEES ALVORENS DIT APPARAAT TE GEBRUIKEN DEZE INSTRUCTIES ZORGVULDIG DOOR EN BEWAAR ZE VOOR LATER GEBRUIK.

NIET-NALEEVING VAN DEZE VOORSCHRIFTEN KAN LETSEL EN SCHADE AAN DE DRAADLOZE OPLADER OF ANDERE GOEDEREN VEROORZAKEN

- Dit apparaat is alleen bestemd voor huishoudelijk gebruik. Dit apparaat mag uitsluitend gebruikt worden als oplader. Elk ander gebruik wordt beschouwd als oneigenlijk en dus gevaarlijk gebruik.
- Gebruik dit apparaat niet buiten.
- Sluit uw apparaat aan op een eenvoudig bereikbaar wandstopcontact.
- Dit apparaat moet gevoed worden met compatibele netstroomadapters die conform zijn aan de regelgeving van het land en de toepasselijke en regionale regelgeving.
- Plaats geen objecten met een RFID-chip op de oplader, de RFID-chip kan beschadigd raken.
- Vermijd langdurig contact van huid met het ingeschakelde apparaat en gebruik het apparaat altijd op een goed geventileerde plaats om oververhitting te voorkomen.
- Houd het apparaat uit de buurt van vloeistoffen, niet blootstellen aan weersomstandigheden of vocht. Dompel het apparaat, de voedingskabel of de stekker niet in water of andere vloeistoffen.
- Hanteer het apparaat of de stekker niet met natte handen.
- Dit apparaat mag worden gebruikt door kinderen vanaf 8 jaar en door personen met een verminderd lichamenlijk, zintuiglijk of geestelijk vermogen of zonder kennis en ervaring, mits zij onder toezicht staan of instructies over het veilige gebruik van het apparaat gekregen hebben en de gevaren begrijpen. Kinderen mogen niet met het apparaat spelen. De reiniging en het onderhoud door de gebruiker mogen niet worden uitgevoerd door kinderen,

tenzij ze ouder zijn dan 8 jaar en onder toezicht staan. Houd het apparaat en het snoer uit de buurt van kinderen jonger dan 8 jaar.

- Laat het apparaat in geen geval zonder toezicht werken.
- Trek de stekker uit het stopcontact als u het apparaat niet gebruikt of schoon wilt maken. Verzekert u ervan dat de oplader afgekoeld is alvorens het te reinigen.
- Trek, als u de kabel loskoppelt, altijd aan de stekker en niet aan de kabel zelf.
- Gebruik en ontkoppel het apparaat niet in een vochtige atmosfeer,
 - » als de stekker of de voedingskabel beschadigd is,
 - » als het apparaat op de een of andere manier beschadigd is,
 - » als het in water is gevallen of is blootgesteld aan regen of extreme vochtigheid,
 - » als u het hebt laten vallen.

Laat het apparaat aan een serviceafdeling zien die het zal inspecteren en repareren. De gebruiker mag zelf geen reparaties uitvoeren.

- Als de voedingskabel beschadigd is, moet deze vervangen worden door uw verkoper, diens serviceafdeling of een erkende vakman om gevaarlijke situaties te voorkomen.

- Plaats geen metalen voorwerpen tussen uw telefoon en de draadloze oplader.

- Magnetische voorwerpen (creditcards, rekenmachines...) mogen zich niet in de onmiddellijke nabijheid van het apparaat bevinden als dit in werking is.

- Voor gebruikers die een pacemaker dragen kan het magnetische veld van invloed zijn op de werking daarvan. Vraag om advies aan uw verkoper of uw arts.

- Plaats het apparaat op een vlak, stabiel en hittebestendig oppervlak uit de buurt van waterspatten.

- **WAARSCHUWING:** Koppel als het oppervlak gebarsten is het apparaat af van de netstroom om gevaar voor elektrische schokken te voorkomen.

Sourcing & Création kan niet aansprakelijk worden gesteld voor een verkeerde behandeling of gebruik dat niet volgens de voorschriften is.

gebruiksinfo

De draadloze oplader is geschikt voor de iPhone® 13 en iPhone® 12 en voor latere versie die over de Magsafe®-technologie beschikken. Wanneer uw iPhone® of AirPods® leeg zijn, kunt u deze gewoon op de draadloze magnetische oplader leggen. U hoeft uw kabel niet meer aan te sluiten.




iPhone®, AirPods® en Magsafe® zijn gedeponeerde en geregistreerde merken van Apple Inc.

uw product

Inhoud van de doos

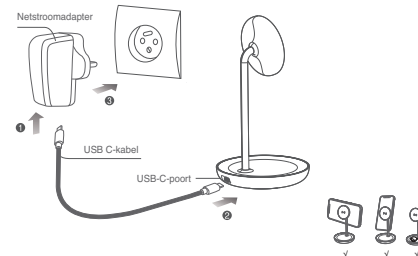
- 1 houder voor draadloos opladen
- 1 gebruiksaanwijzing
- 1 USB C-kabel

Technische kenmerken

- Ingang: USB-C
5,0 V  2,0 A
9,0 V  2,0 A
12,0 V  1,5 A
- Uitgang iPhone®: Max 15,0 W.
- Uitgang AirPods®: Max 5,0 W.
- Afmetingen: 99 mm (diameter) x 160 mm (Hoogte)
- Gewicht: 240 g
- 1 signaallampje
- Opladen zowel horizontaal als verticaal
- Frequentieband: 110-148 kHz
- Afgegeven vermogen: <1mW
- Draaibare kop

Om uw draadloze oplader op maximaal vermogen te laten werken, moet u deze van stroom voorzien via een netstroomadapter van 3 A (niet meegeleverd) en moet uw telefoon geschikt zijn voor snelladen.

gebruik



- Plaats de draadloze magnetische oplader op een stabiele en vlakke ondergrond.
- Sluit de USB stekker aan op de netstroomadapter (niet meegeleverd).
- Sluit de USB-C-stekker van de kabel aan op de USB-C-poort van de oplader.
- Sluit de adapter (niet meegeleverd) aan op het stopcontact. Het signaallampje gaat blauw branden.
- Plaats uw iPhone® of AirPods® in het midden van de draadloze oplader. Het signaallampje gaat groen branden, wat betekent dat het opladen gaande is.
- Door middel van het laadpictogram op het scherm van uw mobiele apparaat kunt u de status van de batterij controleren.
- Wanneer uw apparaat volledig opgeladen is, dooft het lampje.

veelgestelde vragen

Mijn iPhone®* of mijn AirPods®* worden een beetje warm tijdens het opladen: dit is normaal. Er bevindt zich een inductiespoel onder de laadzone van uw iPhone®* of AirPods®*. Wanneer deze ingeschakeld wordt, geeft het een elektromagnetisch veld af. Dit leidt tot een lichte opwarming, net als bij een klassieke oplading met een kabel.

Kan ik mijn iPhone®* of AirPods®* aansluiten tijdens het inductieladen?

Om beschadiging van uw iPhone®* of AirPods®* te voorkomen, wordt sterk afgeraden om gegevens over te dragen/het apparaat op te laden via USB tijdens het inductieladen.

Tijdens het opladen is het signaallampje van de oplader uit of knippert het blauw: het knipperende blauwe lampje geeft aan dat uw iPhone®* of AirPods®* niet goed op de oplader zijn geplaatst of dat er een probleem is met het laden.

- Plaats uw apparaat op de juiste manier op de oplader.
- Als dit het probleem niet oplost, moet u de oplader afkoppelen en naar de serviceafdeling van de winkel brengen.

Als het signaallampje uit is, betekent dit dat de oplader uw iPhone®* of AirPods®* niet detecteert of dat deze geen stroom krijgt. Leg uw apparaat in het midden van de oplader en controleer de aansluitingen van de netstroomadapter en de voedingsstekker.

vereenvoudigde verklaring van overeenstemming

Sourcing & Creation verklaart dat de radioapparatuur van het type Draadloze magnetische 2-in-1-oplader voldoet aan de richtlijn 2014/53/EU. De volledige tekst van de EU-verklaring van overeenstemming is beschikbaar op het volgende internetadres:

<https://www.boulanger.com/info/assistance>

* Dit Adeqwat-product is compatibel met de genoemde merken (merken die toebehoren aan derden die geen banden onderhouden met Sourcing & Création).

Alle gegevens, tekeningen, schetsen en afbeeldingen in dit document zijn het exclusieve eigendom van SOURCING & CREATION. SOURCING & CREATION behoudt alle rechten met betrekking tot haar merken, creaties en informatie. Alle kopieën, of reproducties, met eender welk middel, worden beoordeeld en beschouwd als een vervalsing.