

consignes de sécurité

LISEZ ATTENTIVEMENT CES INSTRUCTIONS AVANT D'UTILISER L'APPAREIL ET CONSERVEZ LES POUR POUVOIR VOUS Y REPORTER ULTÉRIEUREMENT.

FR



ATTENTION : POUR RÉDUIRE LES RISQUES D'INCENDIE OU DE CHOC ÉLECTRIQUE, N'OUVREZ PAS LE COUVERCLE OU LE PANNEAU ARRIÈRE.

Aucune pièce de cet appareil ne peut être réparée ou remplacée par l'utilisateur. Confiez les réparations et l'entretien exclusivement à un personnel qualifié. Tout démontage de l'appareil entraînera l'annulation de la garantie.



Le symbole de l'éclair dans un triangle équilatéral attire l'attention de l'utilisateur sur la présence, dans le boîtier de l'appareil, d'une tension élevée, non isolée, dont l'amplitude pourrait être suffisante pour constituer un risque de décharge électrique sur les personnes.



Le point d'exclamation inscrit dans un triangle équilatéral attire l'attention de l'utilisateur sur la présence de consignes de sécurité importantes de fonctionnement ou de maintenance (entretien courant) dans la notice accompagnant l'appareil.

Usage

- Cet appareil est destiné à un usage domestique uniquement et non pas à un usage commercial ou industriel. N'utilisez l'appareil que comme indiqué dans ce mode d'emploi.
- Cet appareil ne doit pas être utilisé par des enfants sans surveillance. Veillez à ce que les enfants ne jouent pas avec l'appareil.

Source d'alimentation

- Avant de brancher votre appareil, vérifiez que la tension d'alimentation indiquée sur la plaque signalétique de l'appareil correspond bien à celle de votre installation électrique.
- Branchez la fiche d'alimentation sur une prise secteur reliée à la terre et facilement accessible.
- La fiche secteur constitue le seul moyen de débrancher l'appareil totalement de l'alimentation secteur. Pour être certain que l'appareil n'est plus alimenté, cette fiche doit être débranchée de la prise murale.
- Veillez à débrancher la fiche secteur de la prise de courant en cas d'orage ou de non utilisation prolongée.

Prise secteur et cordon d'alimentation

- Veillez à ce que la fiche secteur et le cordon d'alimentation ne puissent être écrasés ou coincés, en particulier au niveau des fiches, des prises de courant et au point de raccordement à l'appareil.
- Veillez à positionner le cordon d'alimentation de telle sorte qu'il soit impossible de marcher ou de trébucher dessus.
- Lorsque vous débranchez le téléviseur, tirez-le toujours au niveau de la prise, ne tirez pas sur le câble lui-même.
- N'utilisez pas l'appareil ou le cordon d'alimentation avec les mains mouillées.
- Ne nouez jamais le cordon et ne l'attachez pas avec d'autres cordons.
- Si le cordon d'alimentation est endommagé, il doit être remplacé par votre revendeur, son service après-vente ou une personne de qualification similaire afin d'éviter tout danger.
- Ne plongez jamais le cordon d'alimentation ou l'appareil dans l'eau ou tout autre liquide.

Installation

- Veillez à installer l'appareil sur une surface plane et stable et de dimensions suffisantes pour l'accueillir.
- N'installez pas votre téléviseur sur un autre appareil électrique.
- Cet appareil doit être utilisé dans un climat tempéré et uniquement en intérieur.

Support

- Veillez à la stabilité du support sur lequel vous placez l'appareil. Si vous utilisez un chariot, déplacez l'appareil avec prudence afin d'éviter de le renverser et de blesser quelqu'un.
- Utilisez uniquement les socles, bases et trépieds recommandés par le fabricant ou vendus avec l'appareil. Si vous utilisez un socle, veillez à ce qu'il ne tourne pas lors du transport de l'ensemble téléviseur + socle, ceci afin d'éviter de blesser quelqu'un. Le dispositif doit être fixé au sol ou au mur comme indiqué dans les instructions d'utilisation afin d'éviter tout dégât éventuel.

Humidité et eau

- N'exposez pas cet appareil à la pluie ou à l'humidité afin d'éviter tout risque d'incendie ou de choc électrique.
- Évitez toute éclaboussure et ne placez pas d'objets contenant un liquide (comme un vase) sur ou à proximité de l'appareil.
- N'utilisez pas cet équipement dans un endroit humide et mouillé (évitez les salles de bains, l'évier et la proximité d'une machine à laver).
- Si un liquide ou un objet pénètre dans le téléviseur, débranchez-le et ne l'utilisez plus avant sa vérification par le service après-vente.

Sources de chaleur

- N'installez pas cet appareil à proximité des sources de chaleur telles que les radiateurs, les fours, et autres appareils (y compris les amplificateurs) qui génèrent de la chaleur.
- Ne pas placer sur ou à proximité de l'appareil des sources de flammes nues, telles que des bougies allumées.
- Veuillez ne pas exposer cet appareil à la lumière directe du soleil, à la poussière ou à des vibrations.

Ventilation et intrusion d'objets

- Les fentes et les ouvertures de l'appareil servent pour la ventilation et assurent un fonctionnement fiable.
- N'obstruez aucun orifice de ventilation en couvrant les ouvertures de ventilation par des objets tels que des journaux, une nappe, des rideaux, etc.
- Ne placez pas l'appareil sur un lit, un divan ou toute autre surface similaire qui pourrait boucher les orifices de ventilation.
- Veillez à laisser un espace d'au moins 10 cm autour de l'appareil afin de garantir une bonne ventilation.
- Veillez à ce qu'aucun objet ne tombe et qu'aucun liquide ne coule à l'intérieur de l'appareil par les fentes ou les ouvertures de ventilation. L'appareil présente des hautes tensions, et l'insertion d'un objet peut entraîner des chocs électriques et/ou un court-circuit sur des parties internes.

Volume du casque

- Afin de préserver vos capacités auditives, nous vous recommandons de ne jamais régler le volume du casque à un niveau trop élevé.

Support amovible USB

- Vous pouvez connecter des disques durs externes de 2.5 et 3.5 pouces (disques durs avec câble d'alimentation externe) à votre téléviseur via l'entrée USB de votre téléviseur.
- **IMPORTANT** : Sauvegardez les fichiers sur vos périphériques de stockage avant de les raccorder au téléviseur. Veuillez remarquer que la responsabilité du fabricant ne saurait être engagée en cas de dommage de fichier ou de perte de données.
- Certains types de périphériques USB (à l'exemple des lecteurs MP3) ou des lecteurs de disque dur peuvent être incompatibles avec ce téléviseur.
- Le téléviseur prend en charge les formatages de disque FAT32 et NTFS. Toutefois, l'enregistrement ne sera pas possible avec les disques au format NTFS.
- Vous pouvez rencontrer certains problèmes lors du formatage des disques durs USB d'une capacité de stockage supérieure à 1 To (Téraoctet).
- Patientez un moment avant de brancher ou de débrancher l'appareil, car la lecture des fichiers peut être inachevée. Le cas échéant, cela peut physiquement endommager le lecteur USB et le périphérique USB lui-même. N'enlevez jamais un périphérique USB durant la lecture d'un fichier.
- Vous pouvez utiliser les concentrateurs USB avec l'entrée USB de téléviseur. Les concentrateurs USB qui sont équipés d'alimentation externe sont recommandés dans ce cas.

- Nous vous recommandons d'utiliser directement l'entrée USB du téléviseur, si vous désirez connecter un disque dur USB.

Nettoyage

- Avant de procéder au nettoyage, débranchez la fiche secteur de la prise de courant.
- Utilisez uniquement un chiffon doux et sec.
- Évitez l'usage d'aérosols.

Assistance technique

- Remettez toute demande de maintenance à un personnel qualifié. Une maintenance est nécessaire lorsque l'appareil a été endommagé d'une manière quelconque :
 - câble d'alimentation endommagé,
 - introduction de liquides ou d'objets dans l'appareil,
 - exposition à la pluie ou à l'humidité,
 - dysfonctionnement ou chute.
- Aucune réparation ne peut être effectuée par l'utilisateur. Consultez le centre de service après-vente de votre magasin pour toute demande de maintenance.

Pièces de rechange

- Quand des pièces doivent être changées, assurez-vous que le technicien a utilisé les pièces de rechange spécifiées par votre revendeur ou des pièces qui ont les mêmes caractéristiques et les mêmes performances que les pièces d'origine.
- Des changements non autorisés peuvent provoquer un incendie, un choc électrique, ou d'autres dommages.

Instructions sur la mise au rebut

- L'emballage et les éléments qui le composent sont recyclables et doivent être recyclés. Les matériaux d'emballage doivent être tenus hors de portée des enfants.

L'écran à cristaux liquides (LCD) est un produit de haute technologie qui contient environ un million de transistors vous offrant une grande qualité d'image. Il peut arriver, occasionnellement, que quelques points bleus, verts, rouges (correspondants à des pixels non actifs) apparaissent sur l'écran. Ceci n'affecte pas la performance de votre produit.

Recyclage des piles de la télécommande



Ne jetez pas les piles avec les ordures ménagères. Afin de préserver l'environnement, débarrassez-vous des piles conformément aux réglementations en vigueur.

Déposez-les dans votre conteneur à piles le plus proche ou rapportez-les dans votre magasin.

- Ne rechargez jamais les piles non rechargeables, ne démontez pas les piles, ne les jetez pas dans un feu.
- Ne les exposez pas à des températures élevées ou à la lumière directe du soleil.
- Ne les incinerez pas.

déclaration UE de conformité simplifiée

Le soussigné, Sourcing & Création, déclare que l'équipement radioélectrique du type Téléviseur 32HD-A7000 Android TV est conforme à la directive 2014/53/UE.

Le texte complet de la déclaration UE de conformité est disponible à l'adresse internet suivante :

<https://www.boulanger.com/info/assistance>

Radiofréquences et puissance d'émission

Type de radiofréquences	Plage de fréquences	Puissance maximale E.I.R.P.
Wi-Fi 2.4 GHz	2412 à 2472 MHz	16,51 dBm
Wi-Fi 5 GHz	5150 à 5250 MHz	18,03 dBm
Bluetooth*	2402 à 2480 MHz	4,455 dBm

i INFORMATION	
 SUPPLIER'S NAME: A MODEL IDENTIFIER → (*): A	Vous pouvez trouver les informations sur les modèles telles qu'elles sont enregistrées dans la base de données des produits sur le site Web suivant en recherchant l'identifiant de votre modèle (*) figurant sur l'étiquette énergétique : https://eprel.ec.europa.eu/

La durée de service de votre appareil est de 5 ans. Au cours de cette période, les pièces de rechange d'origine seront disponibles pour assurer le bon fonctionnement de l'appareil.

Vous trouverez les informations relatives à la réparabilité de votre produit à cet adresse :

<https://www.boulanger.com/info/assistance>


Safety instructions


READ THESE INSTRUCTIONS CAREFULLY BEFORE USING THE APPLIANCE AND KEEP THEM FOR FUTURE REFERENCE.



WARNING: TO MINIMISE THE RISK OF A FIRE OR ELECTRIC SHOCK, DO NOT OPEN THE COVER OR REAR PANEL.

No part of this device can be repaired or replaced by the user. Repairs and maintenance should only ever be carried out by qualified personnel. Dismantling the appliance in any way will void the warranty.

 The lightning in a triangle symbol is to warn the user of an uninsulated high voltage in the device's system that could be strong enough to pose an electric shock hazard for people.

 The exclamation mark in a triangle symbol is to draw the user's attention to key operational or maintenance (routine maintenance) safety instructions in the instructions provided with the device.

Use

- This appliance is intended for household use only and not for commercial or industrial use. Only use the appliance as described in this manual.
- This appliance should not be used by unsupervised children. Make sure children do not play with the device.

Power source

- Before plugging in your appliance, check that the voltage indicated on the appliance's rating plate corresponds to the voltage of your electrical system.
- Plug your appliance into an easily accessible earthed power socket.
- The mains plug is the only way to fully disconnect the appliance from the mains power supply. To be certain that the appliance is disconnected from the power supply, this plug must be unplugged from the wall outlet.
- Disconnect the mains plug from the socket during lightning storms or when not in use for a prolonged period.

Plug and power cord

- Make sure that the plug and power cord cannot be crushed or jammed, especially in the area around the plugs, power sockets and the point at which the cord connects with the appliance.

- Make sure that no-one can walk on the power cord and that it does not pose a tripping hazard.
- When you unplug the TV, always pull it out by holding the plug itself, not the cord.
- Do not handle the appliance or power cord with wet hands.
- Never make a knot with the cord or attach it with other cords.
- If the power cable is damaged, it can be replaced by your dealer, their after-sales service department or a similarly qualified person, in order to prevent any kind of risk.
- Never immerse the power cord or the appliance in water or any other liquid.

Installation

- Always put the appliance on a flat and stable surface of adequate size.
- Do not put your TV on top of another electrical appliance.
- This appliance must be used indoors and not exposed to extreme temperatures.

Stand

- Make sure that the stand on which you place the appliance is stable. If you are using a cart, take care when moving the appliance that it doesn't tip over and injure someone.
- Use only the stands, mounts and tripods recommended by the manufacturer, or sold with the appliance. If you are using a stand, make sure that it doesn't rotate and injure someone, while you are moving the TV + stand

assembly. The appliance must be fixed to the floor or wall as indicated in the instructions for use in order to avoid any possible damage.

Humidity and water

- Do not expose this appliance to rain or moisture to avoid the risk of a fire or electric shock.
- Do not splash the appliance or place objects containing liquids (such as vases) on or near it.
- Do not use this equipment in a damp and wet location (e.g. bathroom, or near a sink or washing machine).
- If any liquid or object gets inside the TV, unplug it and stop using it until it has been checked by the after-sales service.

Heat sources

- Do not install this appliance near heat sources such as radiators, stoves and other appliances (including amplifiers) that generate heat.
- Do not place sources of naked flames, such as lighted candles, on or near the appliance.
- Do not expose the appliance to direct sunlight, dust and vibrations.

Ventilation and objects getting inside

- The vents and openings of the appliance provide ventilation and ensure reliable operation.
- Do not block any of the vents by covering them with objects like newspapers, a tablecloth, curtains, etc.

- Do not place the appliance on a bed, sofa or any other similar surface that could block the vents.
- Leave a clear space of at least 10 cm around the appliance to ensure good ventilation.
- Make sure that no objects fall and no liquids leak into the appliance through the vents or openings. The appliance runs on high voltages, and inserting an object inside may result in an electric shock and/or a short circuit on the internal parts.

Headphone volume

- In order to preserve your hearing, we recommend that you never set the headphone volume too high.

USB removable media

- You can connect 2.5 and 3.5-inch external hard drives (hard drives with external power cable) to your TV via the USB port of your TV.
- **IMPORTANT:** Back up the files to your storage devices before connecting them to the TV. Please note that the manufacturer cannot be held liable for file damage or loss of data.
- Certain types of USB devices (e.g. MP3 players) or hard disk drives may not be compatible with this TV.
- The TV supports FAT32 and NTFS disk formatting. However, recording will not be possible with NTFS formatted disks.
- You may experience some problems when formatting USB hard drives with a storage capacity of more than 1TB (Terabyte).

- Wait a while before plugging in the appliance or unplugging it, as it may not have finished reading the files. If this happens, it can physically damage the USB drive and the USB device itself. Never remove a USB device while a file is being read.
- You can use USB hubs with the TV'S USB port. USB hubs that are equipped with an external power supply are recommended in this case.
- We recommend connecting USB hard drives directly into the TV's USB port.

Cleaning

- Before cleaning, disconnect the plug from the mains power.
- Use only a soft, dry cloth.
- Do not use aerosols.

Technical assistance

- Any maintenance work should all always be carried out by qualified personnel. Maintenance is necessary when the appliance has been damaged in any way:
 - damaged power cable;
 - liquids or objects getting inside the appliance;
 - exposure to rain or humidity;
 - malfunction or fall.
- Repairs may not be carried out by the user. Consult your store's after-sales service centre for all maintenance requests.

Spare parts

- When parts need to be changed, make sure that the technician uses the replacement parts specified by your dealer or parts that have the same specifications and performance as the original parts.
- Unauthorised replacement parts can cause a fire, electric shock or other damage.

Instructions regarding disposal

- The packaging and packaging components are recyclable and must be recycled. The packaging materials should be kept out of the reach of children.

The liquid crystal display (LCD) is a high-tech product that contains about one million transistors that produce a very high-quality image. Occasionally, a few blue, green and red dots (corresponding to inactive pixels) may appear on the screen. This does not affect the performance of your product.

Recycling the remote control batteries



Do not dispose of batteries in the household waste. To protect the environment, dispose of batteries in accordance with applicable regulations.

Drop them in your nearest battery container or return them to your store.

- Never recharge non-rechargeable batteries, do not disassemble the batteries and do not throw them into a fire.
- Do not expose them to high temperatures or direct sunlight.
- Do not incinerate them.

simplified EU declaration of conformity

The undersigned, Sourcing & Creation, declares that the 32HD-A7000 Android TV type radio equipment complies with directive 2014/53/EU.


The full text of the EU declaration of conformity is available at the following address:

<https://www.boulanger.com/info/assistance>

Radio frequencies and transmission power

Type of radio frequencies	Frequency range	Maximum E.I.R.P. power
Wi-Fi 2.4 GHz	2412 to 2472 MHz	16.51 dBm
Wi-Fi 5 GHz	5150 to 5250 MHz	18.03 dBm
Bluetooth*	2402 to 2480 MHz	4.455 dBm

i INFORMATION



You can find information on the models as it is recorded in the product database on the following website by searching for your model ID (*) as it appears on the energy label:

<https://eprel.ec.europa.eu/>

The service life of your appliance is 5 years. During this period, original spare parts will be available to ensure the proper operation of the appliance.

You can find information on the repairability of your product at this address:

<https://www.boulanger.com/info/assistance>

Instrucciones de seguridad

LEA ATENTAMENTE ESTAS INSTRUCCIONES ANTES DE USAR EL APARATO Y GUÁRDELAS PARA PODER CONSULTARLAS POSTERIORMENTE.



ATENCIÓN: PARA REDUCIR EL RIESGO DE INCENDIO O DESCARGA ELÉCTRICA, **NO ABRA LA TAPA NI EL PANEL TRASERO.**

El usuario no puede reparar ni cambiar ninguna pieza de este aparato. Confíe las reparaciones y el mantenimiento exclusivamente a personas cualificadas. Todo desmontaje del aparato conllevará la cancelación de la garantía.



El símbolo del relámpago en un triángulo equilátero llama la atención del usuario a la presencia de alta tensión en la caja de conexiones del aparato, sin aislamiento, cuyo alcance podría ser suficiente para constituir un riesgo de descarga eléctrica para las personas.



El signo de exclamación en un triángulo equilátero llama la atención del usuario sobre la presencia de instrucciones de seguridad importantes para el funcionamiento o el mantenimiento (realizado habitualmente) en el folleto informativo que acompaña al aparato.

Uso

- Este aparato está destinado únicamente a un uso doméstico y no a uno comercial ni industrial. Utilice el aparato exclusivamente como se describe en estas instrucciones.
- Este aparato no debe ser usado por niños que no estén supervisados. Procure que los niños no jueguen con el aparato.

Fuente de alimentación

- Antes de conectar el aparato, compruebe que la tensión eléctrica indicada en la placa de características del aparato coincida con la de su instalación eléctrica.
- Siempre debe enchufar el aparato a una toma de corriente con conexión a tierra y de fácil acceso.
- La clavija es la única manera de desconectar completamente el aparato de la red eléctrica. Para asegurarse de que el aparato ya no reciba alimentación, se debe desenchufar la clavija de la toma de la pared.
- En caso de tormenta o cuando no lo utilice durante períodos prolongados, desenchufe la clavija de la toma de corriente.

Toma de corriente y cable de alimentación

- Asegúrese de que la clavija y el cable de alimentación no queden aplastados ni atrapados, en particular, en los enchufes, las tomas de corriente y el punto de conexión con el aparato.
- Asegúrese de colocar el cable de alimentación de manera que sea imposible pisarlo o tropezar con él.
- Al desenchufar el televisor, siempre tire del enchufe y no del cable mismo.
- No use el aparato ni el cable de alimentación con las manos mojadas.
- Nunca anude el cable ni lo ate con otros cables.
- Si el cable de alimentación está dañado, debe ser sustituido por el distribuidor, su servicio posventa o una persona que cuente con una cualificación similar, a fin de evitar peligros.
- Nunca sumerja el cable de alimentación ni el aparato en agua ni en ningún otro líquido.

Instalación

- Siempre ponga el aparato sobre una superficie plana, estable y de las dimensiones adecuadas para poder instalarlo sobre ella.
- No instale el televisor sobre otro aparato eléctrico.
- Este aparato debe usarse en un clima templado y solo en interior.

Soporte

- Asegúrese de que el soporte en el que instala el aparato sea estable. Si utiliza un carrito, tenga cuidado al desplazar el aparato para no tumbarlo ni lesionar a otros.
- Use solo los soportes, bases y trípodes que recomienda el fabricante o se venden junto con el producto. Si usa un soporte, asegúrese de que no gire durante el transporte del conjunto del televisor y la base para evitar lesiones. El dispositivo debe fijarse al suelo o a la pared como se indica en las instrucciones de uso para evitar posibles daños.

Humedad y agua

- No exponga este aparato a la lluvia ni la humedad para evitar cualquier riesgo de incendio o descarga eléctrica.
- Evite salpicaduras y no ponga objetos que contengan líquidos (como jarrones) sobre o cerca del aparato.
- No utilice este equipo en un lugar húmedo ni mojado (evite los cuartos de baño, fregaderos y la cercanía de una lavadora).
- Si entra líquido o un objeto en el televisor, desenchufe este último y no lo vuelva a usar hasta que lo haya revisado el servicio posventa.

Fuentes de calor

- No instale este aparato cerca de ninguna fuente de calor, como radiadores, hornos u otros aparatos (incluyendo amplificadores) que produzcan calor.

- No ponga fuentes de llamas desnudas, como velas encendidas, encima ni cerca del aparato.
- No exponga este aparato a la luz directa del sol, al polvo ni a vibraciones.

Ventilación y penetración de objetos

- Las ranuras y aberturas del aparato sirven para la ventilación y aseguran un funcionamiento fiable.
- No obstruya ninguna abertura de ventilación cubriéndola con objetos como periódicos, manteles, cortinas, etc.
- No coloque el aparato sobre una cama, un sofá u otra superficie similar que pueda obstruir los agujeros de ventilación.
- Asegúrese de dejar un espacio de al menos 10 cm alrededor del aparato para asegurar una buena ventilación.
- Asegúrese de que no caiga ningún objeto y que no entre ningún líquido en el aparato a través de las ranuras o aberturas de ventilación. El aparato genera altos voltajes y la inserción de un objeto puede causar una descarga eléctrica y/o un cortocircuito en las partes internas.

Volumen de los auriculares

- Para preservar su capacidad auditiva, le recomendamos que nunca suba demasiado el volumen de los cascos.

Medio extraíble USB

- Puede conectar discos duros externos de 2,5" y 3,5" (discos duros con cable de alimentación externa) al televisor a través de su entrada USB.

- **IMPORTANTE:** haga una copia de seguridad de los archivos en sus dispositivos de almacenamiento antes de conectarlos al televisor. Tenga en cuenta que el fabricante declina cualquier responsabilidad en caso de daños en los archivos o la pérdida de datos.
- Es posible que algunos tipos de dispositivos USB (como los reproductores de MP3) o lectores de disco duro no sean compatibles con este televisor.
- El televisor es compatible con los formatos de discos FAT32 y NTFS. Sin embargo, no es posible grabar con discos de formato NTFS.
- Es posible que experimente algunos problemas al formatear discos duros USB con una capacidad de almacenamiento superior a 1 TB (Terabyte).
- Espere un momento antes de enchufar o desenchufar el aparato, ya que es posible que la lectura de los archivos no haya terminado. Si esto sucede, puede dañar físicamente el lector USB y el dispositivo USB mismo. Nunca debe retirar un dispositivo USB durante la lectura de un archivo.
- Puede usar concentradores USB con la entrada USB del televisor. En este caso, se recomiendan los concentradores USB equipados con una fuente de alimentación externa.
- Si desea conectar un disco duro USB, le recomendamos que use directamente la entrada USB del televisor.

Limpieza

- Antes de limpiar el aparato, desenchúfelo de la toma de corriente.
- Use un paño suave y seco únicamente.

- Además, evite el uso de aerosoles.

Asistencia técnica

- Confíe todas las solicitudes de mantenimiento a personal cualificado. Es necesario efectuar el mantenimiento del aparato si este ha sufrido cualquier daño:
 - cable de alimentación dañado,
 - entrada de líquidos u objetos en el dispositivo,
 - exposición a la lluvia o la humedad,
 - funcionamiento incorrecto o caída.
- El usuario no puede realizar ninguna reparación. Llame al servicio posventa de su tienda para realizar cualquier solicitud de mantenimiento.

Recambios

- Cuando sea necesario sustituir piezas, asegúrese de que el técnico haya utilizado las piezas de recambio especificadas por su distribuidor o que tengan las mismas características y prestaciones que las piezas originales.
- Las modificaciones no autorizadas pueden provocar incendios, descargas eléctricas u otros daños.

Instrucciones sobre eliminación

- El embalaje y sus componentes son reciclables y deben ser reciclados. Los materiales de embalaje deben mantenerse fuera del alcance de los niños.

La pantalla de cristal líquido (LCD) es un producto de alta tecnología que contiene aproximadamente un millón de transistores que ofrecen una imagen de alta calidad.

Ocasionalmente, puede ocurrir que en la pantalla aparezcan algunos puntos azules, verdes y rojos (que corresponden a píxeles no activos). Esto no afecta al funcionamiento de su producto.

Reciclaje de las pilas del mando a distancia



No tire las pilas a la basura doméstica. Con el fin de proteger el medio ambiente, deseche las pilas de conformidad con la normativa vigente.

Llévelas al contenedor de pilas más cercano o llévelas a la tienda.

- Nunca recargue pilas no recargables, ni las desmonte ni las arroje al fuego.
- No debe exponerlas a temperaturas altas ni a la luz directa del sol.
- No debe incinerarlas.

declaración de conformidad simplificada de la UE

El abajo firmante, Sourcing & Creation, declara que el equipo radioeléctrico del tipo Televisor 32HD-A7000 Android TV cumplen la Directiva 2014/53/EU.

El texto completo de la Declaración de conformidad UE puede consultarse en la siguiente dirección:

<https://www.boulanger.com/info/assistance>

Radiofrecuencias y potencia de emisión

Tipo de radiofrecuencias	Rango de frecuencias	Potencia máxima EIRP
Wi-Fi 2.4 GHz	2412 a 2472 MHz	16,51 dBm
Wi-Fi 5 GHz	5150 a 5250 MHz	18,03 dBm
Bluetooth*	2402 a 2480 MHz	4,455 dBm

i INFORMATION

Puede consultar la información relativa a los modelos que se encuentra registrada en la base de datos de productos en el sitio web siguiente; para ello, busque el identificador del modelo (*) que aparece en la etiqueta energética:

<https://eprel.ec.europa.eu/>

La vida útil de su aparato es de 5 años. Durante ese periodo, tendrá a su disposición piezas de recambio originales para garantizar el funcionamiento correcto del aparato.

Encontrará información sobre la reparación de su producto en la dirección:

<https://www.boulanger.com/info/assistance>

Sicherheitshinweise

LESEN SIE DIESE ANWEISUNGEN VOR DEM GEBRAUCH DES GERÄTS AUFMERKSAM DURCH UND BEWAHREN SIE ZUR SPÄTEREN EINSICHTNAHME AUF.



ACHTUNG: UM DIE GEFAHR EINES BRANDES ODER STROMSCHLAGS ZU VERRINGERN, **SOLLTEN SIE DEN DECKEL ODER DIE RÜCKWAND NICHT ÖFFNEN.**

Kein Teil dieses Geräts darf vom Benutzer selbst repariert oder ersetzt werden. Überlassen Sie alle Reparaturen und die Wartung ausschließlich entsprechend qualifiziertem Fachpersonal. Jegliche Demontage des Geräts führt zum Erlöschen der Garantie.



Das Blitzsymbol in einem gleichseitigen Dreieck weist den Benutzer auf das Vorliegen einer hohen, nicht isolierten Spannung im Gehäuse des Produkts hin, die eine Stromschlaggefahr für Personen darstellen kann.



Das Ausrufezeichen in einem gleichseitigen Dreieck weist den Benutzer auf wichtige Sicherheitshinweise für den Betrieb oder die Wartung (regelmäßige Wartung) in der dem Gerät beiliegenden Bedienungsanleitung hin.

Verwendung

- Dieses Gerät ist ausschließlich für den privaten Hausgebrauch und nicht für die gewerbliche oder industrielle Nutzung bestimmt. Verwenden Sie das Gerät nur wie in dieser Anleitung beschrieben.
- Dieses Gerät darf nicht von unbeaufsichtigten Kindern genutzt werden. Achten Sie darauf, dass Kinder nicht mit dem Gerät spielen.

Stromversorgungsquelle

- Überprüfen Sie, ob die auf dem Typenschild des Geräts angegebene Versorgungsspannung mit derjenigen Ihrer Elektroinstallation übereinstimmt.
- Stecken Sie den Stecker in eine gut zugängliche, geerdete Netzsteckdose.
- Der Netzstecker ist das einzige Mittel, um das Gerät völlig vom Stromnetz zu trennen. Um sicherzugehen, dass das Gerät nicht mehr mit Strom versorgt wird, muss dieser Stecker aus der Steckdose gezogen werden.
- Achten Sie darauf, dass der Netzstecker bei Gewitter oder längerer Nicht-Benutzung aus der Steckdose gezogen wird.

Netzstecker und Stromkabel

- Achten Sie darauf, dass das Stromkabel nicht gequetscht oder eingeklemmt werden kann, insbesondere an den Steckern, Steckdosen und dem Anschlusspunkt des Geräts.
- Sorgen Sie dafür, dass das Stromkabel so verläuft, dass niemand darauf treten oder darüber stolpern kann.
- Wenn Sie das Kabel vom Stromnetz trennen, ziehen Sie immer am Stecker und nicht am Kabel selbst.
- Hantieren Sie nicht mit nassen Händen mit dem Gerät oder dem Netzkabel.
- Machen Sie niemals einen Knoten in das Kabel und binden Sie es nicht mit anderen Kabeln zusammen.
- Wenn das Stromkabel beschädigt ist, muss es von Ihrem Händler, dessen Kundendienst oder einer ähnlich qualifizierten Person ersetzt werden, um Gefahren zu vermeiden.
- Das Stromkabel oder das Gerät niemals in Wasser oder andere Flüssigkeiten eintauchen.

Aufstellung

- Stellen Sie Ihr Gerät immer auf eine ebene, stabile und für das Gerät ausreichend große Fläche.
- Stellen Sie Ihren Fernseher nicht auf ein anderes Elektrogerät.
- Dieses Gerät muss in einem gemäßigten Klima benutzt werden und darf nur in Innenräumen eingesetzt werden.

Unterlage

- Achten Sie darauf, dass Sie das Gerät auf eine stabile Unterlage stellen. Falls Sie einen Wagen verwenden, bewegen Sie das Gerät vorsichtig, damit es nicht umfällt und niemand verletzt wird.
- Verwenden Sie ausschließlich Sockel, Füße oder Stative, die vom Hersteller empfohlen oder mit dem Gerät zusammen verkauft werden. Falls Sie einen Sockel verwenden, sollten Sie darauf achten, dass er sich beim Transport der Fernseher+Sockel-Gruppe nicht dreht, damit niemand verletzt wird. Die Vorrichtung muss wie in der Gebrauchsanleitung beschrieben am Boden oder an der Wand befestigt werden, um mögliche Schäden zu vermeiden.

Feuchtigkeit und Wasser

- Setzen Sie dieses Gerät weder Regen noch Feuchtigkeit aus, um jegliche Brand- oder Stromschlaggefahr zu vermeiden.
- Vermeiden Sie jegliche Spritzer und stellen Sie keine Gegenstände, die Flüssigkeiten enthalten (z.B. eine Vase) auf das Gerät oder in seine Nähe.
- Verwenden Sie dieses Gerät nicht an einem feuchten und nassen Ort (vermeiden Sie Badezimmer, die Küchenspüle und die Nähe einer Waschmaschine).
- Falls eine Flüssigkeit oder ein Gegenstand in den Fernseher eindringen sollte, ziehen Sie den Stecker aus der Steckdose und benutzen ihn nicht mehr, solange er nicht vom Kundendienst überprüft wurde.

Wärmequellen

- Stellen Sie dieses Gerät nicht in der Nähe von Wärmequellen wie Heizkörpern, Backöfen oder sonstigen Geräten (einschließlich Verstärker) auf, die Wärme erzeugen.
- Keine Quellen von offenen Flammen wie angezündete Kerzen auf das Gerät oder in dessen Nähe stellen.
- Bitte setzen Sie dieses Gerät weder direktem Sonnenlicht noch Staub oder Vibrationen aus.

Lüftung und Eindringen von Gegenständen

- Die Spalten und Öffnungen im Gerät dienen zur Lüftung und sorgen für einen zuverlässigen Betrieb.
- Verstopfen Sie keine Lüftungslöcher, indem Sie die Lüftungsöffnungen mit Gegenständen wie Zeitungen, einer Tischdecke, Vorhängen usw. abdecken.
- Stellen Sie das Gerät nicht auf ein Bett, eine Couch oder jegliche ähnliche Fläche, welche die Lüftungslöcher verstopfen könnte.
- Achten Sie darauf, mindestens 10 cm Freiraum um das Gerät zu lassen, um eine ordnungsgemäße Lüftung zu gewährleisten.
- Achten Sie darauf, dass keine Gegenstände auf das Gerät fallen oder Flüssigkeiten durch die Spalten oder die Lüftungsöffnungen in das Gerät fließen. Das Gerät weist hohe Spannungen auf und das Einführen von Gegenständen kann zu Stromschlägen und/oder Kurzschlüssen bei den innenliegenden Teilen führen.

Kopfhörer-Lautstärke

- Um Ihre Hörfähigkeit zu bewahren, empfehlen wir Ihnen, die Lautstärke am Kopfhörer niemals auf eine zu hohe Stufe einzustellen.

USB-Wechseldatenträger

- Sie können externe 2.5 und 3.5 Zoll Festplatten (Festplatten mit externem Stromversorgungskabel) über den USB-Eingang an Ihren Fernseher anschließen.
- **WICHTIG:** Speichern Sie Ihre Dateien auf Ihren Speicher-Peripheriegeräten ab, bevor Sie diese an den Fernseher anschließen. Bitte beachten Sie, dass der Hersteller nicht für beschädigte Dateien oder den Verlust von Daten haftbar gemacht werden kann.
- Es kann sein, dass manche USB-Peripheriegeräte (beispielsweise MP3-Player) oder Festplatten-Lesegeräte nicht mit diesem Fernseher kompatibel sind.
- Der Fernseher unterstützt die Festplattenformatierungen FAT32 und NTFS. Bei Festplatten im NTFS-Format ist es jedoch nicht möglich, Sendungen aufzuzeichnen.
- Beim Formatieren von USB-Festplatten mit einer Speicherkapazität über 1 Tb (Terabyte) können Sie auf gewisse Probleme stoßen.
- Warten Sie einen Augenblick, bevor Sie das Gerät anschließen oder die Verbindung trennen, denn es kann sein, dass die Wiedergabe der Dateien noch nicht abgeschlossen ist. Dies kann gegebenenfalls zu Materialschäden am USB-Lesegerät oder am USB-Peripheriegerät selbst führen. Ziehen Sie ein USB-

Peripheriegerät niemals während der Wiedergabe einer Datei aus der Anschlussbuchse.

- Sie können USB-Hubs am USB-Eingang Ihres Fernsehers verwenden. In diesem Fall sind USB-Hubs empfehlenswert, die über eine externe Stromversorgung verfügen.
- Wir empfehlen Ihnen, direkt den USB-Eingang Ihres Fernsehers zu benutzen, wenn Sie eine USB-Festplatte anschließen möchten.

Reinigung

- Ziehen Sie den Stecker aus der Steckdose, bevor Sie mit der Reinigung beginnen.
- Verwenden Sie nur ein weiches und trockenes Tuch.
- Verwenden Sie keine Sprays.

Technischer Support

- Wenden Sie sich mit jeglicher Bitte um Wartung an qualifiziertes Personal. Eine Wartung ist erforderlich wenn das Gerät in irgendeiner Weise beschädigt wurde:
 - beschädigtes Stromkabel,
 - Eindringen von Flüssigkeiten oder Gegenständen in das Gerät,
 - wenn das Gerät Regen oder Feuchtigkeit ausgesetzt war,
 - wenn das Gerät eine Störung hat oder heruntergefallen ist.

- Es darf keinerlei Reparatur vom Benutzer ausgeführt werden. Wenden Sie sich für jegliche Bitte um Wartung an den Kundendienst Ihres Händlers oder Geschäfts.

Ersatzteile

- Wenn Teile ausgetauscht werden müssen, vergewissern Sie sich, dass der Techniker die vom Händler vorgegebenen Teile verwendet oder Teile, welche dieselben Merkmale und Leistungen aufweisen wie die Originalteile.
- Unzulässige Änderungen können einen Brand auslösen, einen Stromschlag oder sonstige Schäden verursachen.

Anweisungen zur Entsorgung

- Die Verpackung und deren Bestandteile sind wiederverwertbar und sollten recycelt werden. Das Verpackungsmaterial muss außerhalb der Reichweite von Kindern aufbewahrt werden.

Der Flüssigkristallbildschirm (LCD) ist ein Hightech-Produkt, das rund eine Million Transistoren enthält und Ihnen dadurch eine hohe Bildqualität bietet. Es kann gelegentlich vorkommen, dass ein paar blaue, grüne oder rote Punkte (es handelt sich um inaktive Pixel) auf dem Bildschirm erscheinen. Dies beeinträchtigt die Leistung Ihres Produktes nicht.

Recycling der Batterien in der Fernbedienung



Werfen Sie die Batterien nicht in den Hausmüll. Entsorgen Sie die Batterien zum Schutz der Umwelt entsprechend den geltenden gesetzlichen Vorschriften.

Bringen Sie sie zum nächstgelegenen Batteriesammelcontainer oder zurück in Ihr Geschäft.

- Laden Sie niemals nichtaufladbare Batterien auf, nehmen Sie Batterien nicht auseinander und werfen Sie sie nicht ins Feuer.
- Vor hohen Temperaturen und direkter Sonneneinstrahlung schützen.
- Verbrennen Sie die Batterien nicht.

Vereinfachte EU-Konformitätserklärung

Der Unterzeichner, Sourcing & Creation, erklärt, dass das drahtlose Gerät vom Typ 4K Fernseher 32HD-A7000 Android TV der Richtlinie 2014/53/EU entsprechen.

Der vollständige Text der EU-Konformitätserklärung kann unter folgender Internetadresse eingesehen werden:


<https://www.boulanger.com/info/assistance>

DE

Funkfrequenzen und Sendeleistung

Art der Funkfrequenzen	Frequenzbereich	Maximale Leistung E.I.R.P.
Wi-Fi 2.4 GHz	2412 bis 2472 MHz	16,51 dBm
Wi-Fi 5 GHz	5150 bis 5250 MHz	18,03 dBm
Bluetooth*	2402 bis 2480 MHz	4,455 dBm

i INFORMATION



Die in der Produktdatenbank erfassten Informationen zu den Modellen finden Sie unter der auf dem Energieetikett angegebenen Kennung Ihres Modells (*) auf der folgenden Webseite:

<https://eprel.ec.europa.eu/>

Die Kundendienstdauer Ihres Gerätes beträgt 5 Jahre. Während dieser Zeit sind Original-Ersatzteile erhältlich, um den ordnungsgemäßen Betrieb des Geräts zu gewährleisten.

Unter dieser Adresse finden Sie Informationen zur Reparaturmöglichkeit Ihres Produkts :

<https://www.boulanger.com/info/assistance>


veiligheidsvoorschriften

GELIEVE DE INSTRUCTIES AANDACHTIG TE LEZEN ALVORENS HET TOESTEL TE GEBRUIKEN EN DEZE TE BEWAREN OM ZE LATER TE KUNNEN RAADPLEGEN.



OPGELET : OM DE RISICO'S OP BRAND OF ELEKTRISCHE SCHOKKEN TE VERMINDEREN, MAG HET DEKSEL OF HET ACHTERPANEEL NIET WORDEN GEOPEND.

Geen enkel onderdeel van dit toestel mag hersteld of vervangen worden door de gebruiker. Laat herstellingen en onderhoud uitsluitend uitvoeren door gekwalificeerd personeel. Het demonteren van het toestel zal leiden tot het vervallen van de garantie.

 Het symbool van een bliksemschicht in een gelijkzijdige driehoek vestigt de aandacht van de gebruiker op het feit dat zich in de behuizing van het toestel een hoge, niet geïsoleerde spanning bevindt, waarvan de amplitude mogelijk een gevaar voor elektrocutie voor personen vormt.



Het uitroepteken in een gelijkzijdige driehoek vestigt de aandacht van de gebruiker op het feit van het bestaan van belangrijke veiligheidsvoorschriften met betrekking tot de werking of het onderhoud (onderhoud stroom) die in de handleiding die bij het toestel hoort staan.

Gebruik

- Dit toestel is enkel bestemd om huishoudelijk te worden gebruikt en niet voor een commercieel of industrieel gebruik. Gebruik het toestel enkel zoals aangegeven in de gebruiksaanwijzing.
- Dit toestel mag niet door kinderen worden gebruikt wanneer zij niet onder toezicht staan. Let erop dat kinderen niet met het toestel kunnen spelen.

Voedingsbron

- Ga vooraleer uw toestel aan te sluiten na of de spanning, die aangeduid wordt op het kenplaatje, wel degelijk overeenkomt met die van uw elektrische installatie.
- Stop de stekker van het toestel in een geaard stopcontact dat gemakkelijk toegankelijk is.
- De stekker is het enige middel om het toestel volledig van de netstroom los te koppelen. Om er zeker van te zijn dat het toestel niet meer van stroom wordt voorzien, moet deze stekker uit het wandstopcontact worden gehaald.
- Zorg ervoor om de stekker uit het stopcontact te halen in geval van onweer of wanneer het toestel lange tijd niet gebruikt wordt.

Stekker en voedings snoer

- Let erop dat het voedings snoer niet geplet of geklemd wordt, in het bijzonder ter hoogte van de fiches, stekkers en het aansluitpunt op het toestel.
- Zorg ervoor het voedings snoer zodanig te plaatsen dat het onmogelijk is erop te trappen of erover te struikelen.
- Wanneer u de stekker uit het stopcontact haalt, trek dan steeds aan de stekker zelf en niet aan de kabel.
- Raak het toestel of het voedings snoer niet aan met natte handen.
- Maak nooit knopen in het snoer of bevestig het niet aan andere snoeren.
- Indien het voedings snoer beschadigd is, dient het vervangen te worden door de fabrikant, zijn dienst na verkoop of een gelijkaardige bevoegde persoon om elk risico uit te sluiten.
- Dompel het voedings snoer of het toestel nooit onder in water of een andere vloeistof.

Installatie

- Zorg er altijd voor uw toestel te plaatsen op een vlak, stabiel en voldoende groot oppervlak.
- Installeer uw televisietoestel niet op een ander elektrisch toestel.
- Dit toestel moet in een gematigd klimaat en mag enkel binnenshuis worden gebruikt.

Drager

- Zorg ervoor dat de drager waarop u het toestel plaatst stabiel is. Wanneer u een karretje gebruikt, verplaats het toestel dan met de nodige voorzichtigheid om te vermijden dat het omvalt en iemand blesseert.
- Gebruik enkel sokkels, basissen en statieven die aanbevolen zijn door de fabrikant of die samen met het toestel worden verkocht. Wanneer u een sokkel gebruikt, zorg er dan voor dat deze niet draait tijdens het transport van de set televisietoestel + sokkel, dit om te vermijden dat iemand geblesseerd raakt. Het systeem moet op de vloer of aan de muur worden bevestigd, zoals aangegeven in de gebruiksinstructies om elke eventuele schade te vermijden.

Vochtigheid en water

- Stel dit toestel niet bloot aan regen of aan vocht om elk risico op brand of elektrische schokken te vermijden.
- Vermijd spatten en plaats geen voorwerpen die een vloeistof bevatten (zoals een vaas) op of in de nabijheid van het toestel.
- Gebruik dit toestel niet in een vochtige en natte ruimte (vermijd badkamers, de gootsteen en de nabijheid van een wasmachine).
- Wanneer een vloeistof of een voorwerp in het televisietoestel zou doordringen, trek de stekker dan uit het stopcontact en gebruik het niet meer alvorens het te laten controleren door de dienst na verkoop.

Warmtebronnen

- Installeer dit toestel niet in de nabijheid van warmtebronnen, zoals radiatoren, ovens en andere toestellen (met inbegrip van versterkers) die warmte genereren.
- Plaats geen bronnen met naakte vlammen, zoals brandende kaarsen, op of in de nabijheid van het toestel.
- Gelieve dit toestel niet bloot te stellen aan rechtstreeks zonlicht, stof of trillingen.

Ventilatie en indringing van voorwerpen

- De gleuven en de openingen van het toestel dienen voor de ventilatie en waarborgen een betrouwbare werking.
- Dek de ventilatiegaten niet af door de ventilatieopeningen te bedekken met voorwerpen, zoals kranten, een tafelkleed, gordijnen, enz.
- Plaats het toestel niet op een bed, een zetel of elk ander gelijkaardig oppervlak dat de ventilatiegaten zou kunnen verstoppen.
- Laat een ruimte van minstens 10 cm rond het toestel vrij om een goede ventilatie te waarborgen.
- Zorg ervoor dat geen voorwerpen op het toestel vallen en dat geen vloeistoffen in het toestel stromen via de gleuven of de ventilatieopeningen. Het toestel vertoont hoge spanningen en het inbrengen van een voorwerp kan aanleiding geven tot elektrische schokken en/of kortsluiting op de onderdelen binnenin.

Volume van de hoofdtelefoon

- Om uw gehoorvermogens in stand te houden, raden we u aan om het volume van de hoofdtelefoon niet te hoog in te stellen.

Verwijderbare USB-stick

- U kunt externe harde schijven van 2,5 en 3,5 inch (harde schijven met externe voedingskabel) aansluiten op uw televisietoestel via de USB-ingang van uw televisietoestel.
- **BELANGRIJK:** Bewaar de bestanden op uw opslagrandapparatuur alvorens ze aan te sluiten op het televisietoestel. Gelieve op te merken dat de verantwoordelijkheid van de fabrikant niet kan worden ingeroepen in geval van schade aan een bestand of verlies van gegevens.
- Bepaalde soorten USB-randapparatuur (bijvoorbeeld MP3-spelers) of harde schijven zijn mogelijk niet compatibel met het televisietoestel.
- Het televisietoestel ondersteunt de schijfformatteringen FAT32 en NTFS. Het zal evenwel niet mogelijk zijn op te nemen met schijven van het formaat NTFS.
- U kunt bepaalde problemen ervaren bij het formatteren van USB-harde schijven met een opslagcapaciteit van meer dan 1 TB (terabyte).
- Wacht een ogenblik alvorens het toestel aan- of uit te zetten omdat het lezen van de bestanden mogelijk nog niet voltooid is. Dit kan in voorkomend geval de USB-lezer en de USB-randapparatuur zelf fysiek beschadigen.

Verwijder nooit een USB-randapparatuur tijdens het lezen van een bestand.

- U kunt passthrough USB hubs gebruiken met de USB-ingang van het televisietoestel. In dit geval zijn passthrough USB hubs aanbevolen die voorzien zijn van een externe stroomvoorziening.
- We raden u aan om rechtstreeks de USB-ingang van het televisietoestel te gebruiken wanneer u een USB harde schijf wenst aan te sluiten.

Reiniging

- Trek de stekker uit het stopcontact alvorens over te gaan tot de reiniging.
- Gebruik enkel een zachte en droge doek.
- Vermijd het gebruik van spuitbussen.

Technische bijstand

- Maak elk verzoek voor onderhoud over aan gekwalificeerd personeel. Een onderhoudsbeurt is noodzakelijk wanneer het toestel op welke manier ook beschadigd is geraakt:
 - beschadigde voedingskabel,
 - indringen van vloeistoffen of voorwerpen in het toestel,
 - blootstelling aan regen of vocht,
 - werkingsstoornis of val.
- Geen enkele herstelling mag uitgevoerd worden door de gebruiker. Raadpleeg de dienst na verkoop van uw winkel voor elk verzoek voor onderhoud.

Wisselstukken

- Wanneer er onderdelen moeten worden vervangen, vergewis u er dan van dat de technicus de wisselstukken heeft gebruikt zoals die gespecificeerd zijn door uw verkoper of onderdelen die dezelfde kenmerken en dezelfde prestaties vertonen als de originele onderdelen.
- Ongeoorloofde vervangingen kunnen aanleiding geven tot brand, elektrische schokken of andere schade.

Instructies over het afdanken

- De verpakkingen de elementen waaruit het is samengesteld zijn recycleerbaar en moeten worden gerecycleerd. De verpakkingsmaterialen moeten buiten het bereik van kinderen worden gehouden.

Het scherm met vloeibare kristallen (LCD) is een hoogtechnologisch product dat ongeveer een miljoen transistoren bevat die u een grote beeldkwaliteit bieden. Het kan soms voorkomen dat er enkele blauwe, groene of rode punten (die overeenstemmen met niet-actieve pixels) op het scherm verschijnen. Dit heeft geen impact op de prestaties van uw product.

Recyclage van de batterijen van de afstandsbediening



Gooi de batterijen niet bij het huishoudelijk afval. Om het milieu te beschermen, gooi de batterijen weg volgens de van kracht zijnde regelgevingen.

Breng ze naar de dichtstbijzijnde batterijencontainer of breng ze terug naar de winkel.

- Laad nooit niet-herlaadbare batterijen op, demonteer de batterijen niet en gooi ze niet in het vuur.
- Stel de batterij niet bloot aan hoge temperaturen of aan rechtstreeks zonlicht.
- Verband ze niet.

vereenvoudigde EU-conformiteitsverklaring

Ondergetekende, Sourcing & Creation, verklaart dat de radioapparatuur van het type 32HD-A7000 Android TV voldoet aan de richtlijn 2014/53/EU.

De volledige tekst van de EU-conformiteitsverklaring is beschikbaar op het volgende internetadres:

<https://www.boulanger.com/info/assistance>

Radiofrequenties en zendvermogen

Type radiofrequenties	Frequentiebereik	Maximaal vermogen E.I.R.P.
Wi-Fi 2.4 GHz	2412 tot 2472 MHz	16,51 dBm
Wi-Fi 5 GHz	5150 tot 5250 MHz	18,03 dBm
Bluetooth*	2402 tot 2480 MHz	4,455 dBm

i INFORMATION



U kunt de informatie over de modellen zoals die opgenomen zijn in de database van de producten op de volgende website terugvinden door het ID van uw model (*) dat vermeld staat op het energielabel op te zoeken:

<https://eprel.ec.europa.eu/>

De serviceduur van uw toestel bedraagt 5 jaar. In de loop van deze periode zijn de originele wisselstukken beschikbaar om de goede werking van het toestel te garanderen.

Op dit adres kunt u informatie vinden over de herstelbaarheid van uw product:
<https://www.boulanger.com/info/assistance>

Les termes HDMI, interface multimédia haute définition HDMI et habillage commercial HDMI, et les logos HDMI sont des marques commerciales et des marques déposées de HDMI Licensing Administrator, Inc.







The terms HDMI, HDMI High-Definition Multimedia Interface, HDMI Trade Dress and the HDMI Logos are trademarks or registered trademarks of HDMI Licensing Administrator, Inc.

Los términos HDMI, HDMI High-Definition Multimedia Interface (Interfaz multimedia de alta definición), HDMI Trade Dress (diseño e imagen comercial HDMI) y los logotipos HDMI son marcas comerciales o marcas registradas de HDMI Licensing Administrator, Inc.

Die Begriffe HDMI, HDMI High-Definition Multimedia Interface, HDMI-Aufmachung (HDMI Trade Dress) und die HDMI-Logos sind Marken oder eingetragene Marken von HDMI Licensing Administrator, Inc.

De termen HDMI, HDMI High-Definition Multimedia Interface, HDMI Trade dress en de HDMI logo's zijn handelsmerken of gedeponeerde handelsmerken van HDMI Licensing Administrator, Inc.



	<p>Ce symbole signifie que cet appareil ne s'utilise qu'en intérieur.</p> <p>This symbol means that the device is to be used indoors only.</p> <p>Este símbolo significa que este aparato solo se puede utilizar en el interior.</p> <p>Dieses Symbol bedeutet, dass das Gerät nur in Innenräumen verwendet werden darf.</p> <p>Dit symbool betekent dat het apparaat alleen binnen mag worden gebruikt.</p>
	<p>Ce symbole signifie que cet appareil possède une isolation renforcée sans partie métallique accessible. Les prises des équipements de classe 2 ne possèdent pas de broches de terre.</p> <p>This symbol means that the device has reinforced insulation with no accessible metal parts. For class 2 devices, plugs do not have earthing prongs.</p> <p>Este símbolo significa que el electrodoméstico tiene aislamiento reforzado sin parte metálica accesible. Los enchufes de los equipos de clase 2 no tienen toma de tierra.</p> <p>Dieses Symbol bedeutet, dass dieses Gerät über eine verstärkte Isolierung ohne zugängliche Metallteile verfügt. Steckdosen der Klasse 2 haben keine Erdungsstifte.</p> <p>Dit symbool geeft aan dat het apparaat is uitgerust met een versterkte isolatie zonder bereikbare metalen onderdelen. Stopcontacten van klasse 2-apparaten zijn niet uitgerust met aardingspennen.</p>
	<p>Veillez lire attentivement ces instructions avant d'utiliser l'appareil et conservez-les pour pouvoir vous y reporter ultérieurement.</p> <p>Read these instructions carefully before using the device and keep them in a safe place for future reference.</p> <p>Lea atentamente estas instrucciones antes de utilizar el electrodoméstico y guárdelas para futuras consultas.</p> <p>Bitte lesen Sie diese Anleitung vor dem Gebrauch des Geräts aufmerksam durch und heben Sie sie zum späteren Nachschlagen auf.</p> <p>Lees deze instructies aandachtig door voordat u het apparaat gebruikt en bewaar ze voor toekomstig gebruik.</p>
	<p>Ce produit est en conformité avec toutes les exigences des directives CE applicables.</p> <p>This product complies with all the requirements of the applicable EC directives.</p> <p>Este producto cumple todos los requisitos de las directivas CE aplicables.</p> <p>Dieses Produkt erfüllt alle Anforderungen der zutreffenden EG-Richtlinien.</p> <p>Dit product voldoet aan alle eisen van de toepasselijke EG-richtlijnen.</p>
	<p>Courant continu / Direct current / Corriente continua / Gleichstrom / Gelijkstroom</p>
	<p>Courant alternatif / Alternative current / Corriente alterna / Wechselstrom / wisselstroom</p>