

> | CONSIGNES D'USAGE



Veillez lire attentivement ces instructions avant d'utiliser l'appareil et conservez-les pour pouvoir vous y reporter ultérieurement.



ATTENTION : NE DÉMONTÉZ PAS ET N'ESSAYEZ PAS D'OUVRIR VOTRE APPAREIL CAR L'OUVERTURE ET LE RETRAIT DU BÔÎTIER POURRAIENT VOUS EXPOSER A DES TENSIONS DANGEREUSES ET A D'AUTRES DANGERS.



Le symbole de l'éclair dans un triangle équilatéral attire l'attention de l'utilisateur sur la présence, dans le boîtier de l'appareil, d'une tension élevée, non isolée, dont l'amplitude pourrait être suffisante pour constituer un risque de décharge électrique sur les personnes.



Le point d'exclamation inscrit dans un triangle équilatéral attire l'attention de l'utilisateur sur la présence de consignes de sécurité importantes de fonctionnement ou de maintenance (entretien courant) dans la notice accompagnant l'appareil.

AUCUNE PIÈCE DE L'APPAREIL NE PEUT ÊTRE REMPLACÉE PAR L'UTILISATEUR. TOUTE RÉPARATION DOIT ÊTRE CONFÉE A UN RÉPARATEUR AGRÉÉ

USAGE

- Cet appareil est destiné à un usage domestique uniquement et non pas à un usage commercial ou industriel. N'utilisez l'appareil que comme indiqué dans ce mode d'emploi.
- Cet appareil ne doit pas être utilisé par des enfants sans surveillance. Veillez à ce que les enfants ne jouent pas avec l'appareil.

SOURCE D'ALIMENTATION

- Avant de brancher votre appareil, vérifiez que la tension d'alimentation indiquée sur la plaque signalétique de l'appareil correspond bien à celle de votre installation électrique.
- Branchez votre écran sur une prise secteur reliée à la terre et facilement accessible.
- Le câble d'alimentation constitue le seul moyen de débrancher l'appareil totalement de l'alimentation secteur. Pour être certain que l'appareil n'est plus alimenté, cet adaptateur doit être débranché de la prise murale.
- Utilisez le produit uniquement avec l'adaptateur désigné dans la notice.

ADAPTATEUR SECTEUR

- Veillez à ce que l'adaptateur secteur ne puisse être écrasé ou coincé, en particulier au niveau des fiches, des prises de courant et au point de raccordement à l'appareil.
- Veillez à positionner l'adaptateur secteur de telle sorte qu'il soit impossible de marcher ou de trébucher dessus.
- Lorsque vous débranchez le câble, tirez-le toujours au niveau de la fiche, ne tirez pas sur le câble lui-même.
- N'utilisez pas l'appareil ou l'adaptateur secteur avec les mains mouillées.
- Ne nouez jamais le cordon et ne l'attachez pas avec d'autres cordons.
- Si l'adaptateur secteur est endommagé, il doit être remplacé par votre revendeur, son service après-vente ou une personne de qualification similaire afin d'éviter tout danger.
- Ne plongez jamais l'adaptateur secteur, la prise ou l'appareil dans l'eau ou tout autre liquide.

INSTALLATION

- Veillez à installer l'appareil sur une surface plane et stable et de dimensions suffisantes pour l'accueillir.
- N'installez pas votre écran PC sur un autre appareil électrique.
- Cet appareil doit être utilisé dans un climat tempéré et uniquement en intérieur.

SUPPORT

- Utilisez uniquement les socles, bases et trépieds recommandés par le fabricant ou vendus avec l'appareil. Si vous utilisez un socle, veillez à ce qu'il ne tourne pas lors du transport de l'ensemble écran + socle, ceci afin d'éviter de blesser quelqu'un. Le dispositif doit être fixé au sol ou au mur comme indiqué dans les instructions d'utilisation afin d'éviter tout dégât éventuel.

HUMIDITÉ ET EAU

- N'exposez pas cet appareil à la pluie ou à l'humidité afin d'éviter tout risque d'incendie ou de choc électrique.
- Évitez toute éclaboussure et ne placez pas d'objets contenant un liquide (comme un vase) sur ou à proximité de l'appareil.
- N'utilisez pas cet équipement dans un endroit humide et mouillé (évités les salles de bains, l'évier et la proximité d'une machine à laver).
- Si un liquide ou un objet pénètre dans l'écran, débranchez-le par la prise secteur et ne l'utilisez plus avant sa vérification par le service après-vente.

SOURCES DE CHALEUR

- N'installez pas cet appareil à proximité des sources de chaleur telles que les radiateurs, les fours, et autres appareils (y compris les amplificateurs) qui génèrent de la chaleur.
- Ne pas placer sur ou à proximité de l'appareil des sources de flammes nues, telles que des bougies allumées.
- Veuillez ne pas exposer cet appareil à la lumière directe du soleil, à la poussière ou à des vibrations.

VENTILATION ET INTRUSION D'OBJETS

- Les fentes et les ouvertures de l'appareil servent pour la ventilation et assurent un fonctionnement fiable.
- N'obstruez aucun orifice de ventilation en couvrant l'ouverture de ventilation par des objets tels que des journaux, une nappe, des rideaux, etc.
- Ne placez pas l'appareil sur un lit, un divan ou toute autre surface similaire qui pourrait boucher les orifices de ventilation.
- Veillez à laisser un espace d'au moins 10 cm autour de l'appareil afin de garantir une bonne ventilation.
- Veillez à ce qu'aucun objet ne tombe et qu'aucun liquide ne coule à l'intérieur de l'appareil par les fentes ou les ouvertures de ventilation. L'appareil présente des hautes tensions, et l'insertion d'un objet peut entraîner des chocs électriques et/ou un court-circuit sur des parties internes.

FOUDRE

- Veillez à débrancher l'appareil de la prise de courant en cas d'orage ou de non utilisation prolongée.

NETTOYAGE

- Avant de procéder au nettoyage, débranchez l'écran de la prise de courant.
- Utilisez uniquement un chiffon doux et sec.
- Évitez l'usage d'aérosols.

ASSISTANCE TECHNIQUE

- Remettez toute demande de maintenance à un personnel qualifié. Une maintenance est nécessaire lorsque l'appareil a été endommagé d'une manière quelconque :
 - prise ou câble d'alimentation endommagé(e)
 - introduction de liquides ou d'objets dans l'appareil,
 - exposition à la pluie ou à l'humidité,
 - dysfonctionnement ou chute.
- Aucune réparation ne peut être effectuée par l'utilisateur. Consultez le centre de service après-vente de votre magasin pour toute demande de maintenance.




PIÈCES DE RECHANGE

- Quand des pièces doivent être changées, assurez-vous que le technicien a utilisé les pièces de rechange spécifiées par votre revendeur ou des pièces qui ont les mêmes caractéristiques et les mêmes performances que les pièces d'origine.
- Des changements non autorisés peuvent provoquer un incendie, un choc électrique, ou d'autres dommages.

INSTRUCTIONS SUR LA MISE AU REBUT

- L'emballage et les éléments qui le composent sont recyclables et doivent être recyclés. Les matériaux d'emballage doivent être tenus hors de portée des enfants.
- L'écran à cristaux liquides est un produit de haute technologie qui contient environ 3 millions de transistors vous offrant une grande qualité d'image. Il peut arriver, occasionnellement, que quelques points bleus, verts, rouges (correspondants à des pixels non actifs) apparaissent sur l'écran. Ceci n'affecte pas la performance de votre produit.
- Ne touchez pas l'écran avec les doigts ou avec des objets qui pourraient l'endommager.



Vous pouvez trouver les informations sur les modèles telles qu'elles sont enregistrées dans la base de données des produits sur le site Web suivant en recherchant l'identifiant de votre modèle (*) figurant sur l'étiquette énergétique.

<https://eprel.ec.europa.eu/>

Vous trouverez les informations relatives à la réparabilité de votre produit à cette adresse :

<https://www.boulanger.com/info/assistance>

INSTRUCTIONS FOR USE



Read these instructions carefully before using the device and keep them in a safe place for future reference.



WARNING: DO NOT DISMANTLE OR TRY TO OPEN YOUR DEVICE AS DOING SO AND REMOVING THE CASE COULD EXPOSE YOU TO HIGH VOLTAGES AND OTHER HAZARDS.



A lightning symbol inside an equilateral triangle warns users about the presence of uninsulated high voltages inside the device with a sufficiently high current to present an electrical discharge risk to individuals.



An exclamation mark inside an equilateral triangle informs users of important operational or maintenance safety instructions (routine maintenance) in the instructions for use provided with the appliance.

USERS SHOULD NOT ATTEMPT TO REPLACE ANY PARTS IN THIS DEVICE. ALL REPAIRS SHOULD BE CARRIED OUT BY AN AUTHORISED REPAIR SERVICE

USE

- This product is intended solely for domestic use and not for commercial or industrial use. Only use the appliance as specified in these instructions for use.
- This device must not be used by children unless supervised. Make sure children do not play with the device.

POWER SOURCE

- Before plugging in the appliance, check that the supply voltage on the appliance data plate is compatible with your electrical installation.
- Plug the monitor into an easily accessible, earthed mains outlet.
- The power cord is the only way to completely disconnect the device from the mains supply. To be certain that the device is no longer powered, this adapter cord must be unplugged from the wall outlet.
- Only use the product with the adapter designated in the instructions.

MAINS ADAPTER

- Make sure the mains adapter cord cannot be crushed or trapped, especially around plugs, sockets, power outlets and where it is connected to the device.
- Make sure that the mains adapter cord is positioned so that it cannot be walked on or tripped over.
- When unplugging the power cord, always pull it out at the plug, do not pull on the cord itself.
- Do not use this device or handle the mains adapter with wet hands.
- Do not knot the cord or tie it with other cables.
- For safety reasons, if the mains adapter is damaged, it must be replaced by the retailer or their service department, or a similarly qualified person.
- Never immerse the mains adapter, plug or device in water or any other liquid.

INSTALLATION

- Make sure the appliance is installed on a flat, stable surface with enough space to accommodate it.
- Do not install your PC monitor on top of another electrical device.
- This device should be used in a temperate climate and only indoors.

SUPPORT

- Only use stands, bases and tripods recommended by the manufacturer or sold with the device. If you use a stand, be careful that it does not rotate when moving the screen + stand together, to avoid injury. The device should be fixed to the floor or wall as indicated in the instructions for use to avoid possible damage.

HUMIDITY AND WATER

- Do not expose this device to rain or moisture to avoid any risk of fire or electrical shock.
- Avoid any splashing and do not place objects filled with liquid (such as a vase) on or near the device.
- Do not use this equipment in a damp, wet environment (avoid bathrooms, sinks, proximity to washing machines, etc.).
- If any liquid or object enters the monitor, unplug it from the wall outlet and do not use it again until it has been checked by the service department.

HEAT SOURCES

- Do not install this device near sources of heat such as radiators, hot air vents, stoves or other devices (including amplifiers) that produce heat.
- Do not place anything that produces a naked flame, such as lighted candles, on or near the device.
- Do not expose this device to direct sunlight, dust or vibrations.

VENTILATION AND INTRUSION OF OBJECTS

- Slots and openings on the device are for ventilation and ensure reliable operation.
- Do not obstruct any ventilation outlets by covering ventilation openings with objects such as newspapers, tablecloths, curtains, etc.
- Do not place the unit on a bed, sofa, or any other similar surface that may block the ventilation outlets.
- Be sure to leave a space of at least 10 cm around the device to ensure adequate ventilation.
- Make sure no objects fall or liquids spill inside the device through the ventilation slots or openings. The device operates under high voltage, and insertion of an object may cause electrical shocks and/or short-circuiting of internal parts.

LIGHTNING

- Unplug the device from the mains socket during storms or if it is not used for an extended period.

CLEANING

- Before cleaning, unplug the monitor from the power outlet.
- Only use a soft, dry cloth.
- Avoid the use of aerosols.

TECHNICAL ASSISTANCE

- Refer all maintenance requests to qualified personnel. Maintenance is required if the device has been damaged in any way:
 - damaged power cord or plug,
 - liquid or objects have entered the device,
 - exposure to rain or moisture,
 - malfunction or impact.
- The user may not perform any repairs. Consult your store's after-sales service for all maintenance requests.


SPARE PARTS

- When parts need to be replaced, make sure the service technician uses spare parts specified by your dealer or parts that have the same characteristics and performance as the original parts.
- Unauthorized replacements may result in fire, electrical shocks, or other damage.



DISPOSAL INSTRUCTIONS

- The packaging and its components are recyclable and should be recycled. Packaging materials should be kept out of the reach of children.
- The liquid crystal screen is a high-tech product that contains about three million transistors offering a high quality image. Occasionally, a few blue, green, red dots (corresponding to non-active pixels) may appear on the screen. This does not affect the performance of your product.
- Do not touch the screen with your fingers or objects which could damage it.



You can find model information as registered in the product database on the following website by searching for your model ID (*) on the energy label.

<https://eprel.ec.europa.eu/>

You can find information on the reparability of your product at this address:

<https://www.boulanger.com/info/assistance>

INSTRUCCIONES DE USO



Lea atentamente estas instrucciones antes de utilizar el dispositivo y guárdelas para futuras consultas.



ATENCIÓN: NO DESMONTE NI INTENTE ABRIR EL DISPOSITIVO, YA QUE AL RETIRAR LA CARCASA QUEDARÍA EXPUESTO A VOLTAJES PELIGROSOS Y OTROS RIESGOS.



El símbolo del relámpago dentro de un triángulo equilátero sirve para llamar la atención del usuario sobre la presencia, en la carcasa, de un alto voltaje, no aislado, de suficiente magnitud como para provocar una descarga eléctrica en las personas.



El signo de exclamación dentro de un triángulo equilátero le indica al usuario la existencia de instrucciones de seguridad importantes sobre el funcionamiento y mantenimiento (mantenimiento normal) en el manual de instrucciones que acompaña al dispositivo.

LAS PIEZAS DEL DISPOSITIVO NO PUEDEN SER REEMPLAZADAS POR EL USUARIO. CUALQUIER REPARACIÓN DEBE CONFIARSE A UN REPARADOR AUTORIZADO

USO

- Este dispositivo está diseñado exclusivamente para uso doméstico y no un uso comercial ni industrial. Utilice el aparato tal y como se describe en este manual.
- Los niños no deben utilizar este aparato sin supervisión. Asegúrese de que los niños no jueguen con él.

FUENTE DE ALIMENTACIÓN

- Antes de conectar el electrodoméstico, asegúrese de que la tensión eléctrica de su hogar corresponde a la indicada en la placa de identificación.
- Conecte la pantalla a una toma de corriente conectada a tierra de fácil acceso.
- El cable de alimentación constituye el único medio de desconectar el dispositivo totalmente de la alimentación de red eléctrica. Para asegurarse de que el dispositivo no esté en tensión, dicho adaptador debe desconectarse del enchufe de pared.
- Utilice el producto únicamente con el adaptador designado en las instrucciones.

ADAPTADOR DE RED ELÉCTRICA

- Asegúrese de que el adaptador de red eléctrica no se quede aplastado ni atascado, especialmente entre el enchufe, la toma de corriente y el punto de conexión a la unidad.
- Coloque el adaptador de red eléctrica de tal forma que no se pueda pisar ni tropezar con él.
- Al desconectar el cable, tire de él siempre por el enchufe, no tire del cable.
- No utilice el dispositivo ni el adaptador de corriente con las manos mojadas.
- No anude nunca el cable ni lo ate a otros cables.
- Si el adaptador de red eléctrica está dañado, debe ser sustituido por el distribuidor, el servicio técnico o por una persona de cualificación similar para evitar cualquier peligro.
- No sumerja nunca el adaptador de red eléctrico, el enchufe ni el aparato en agua ni en ningún otro líquido.

INSTALACIÓN

- Coloque siempre el dispositivo sobre una superficie plana, estable y con espacio suficiente.
- No instale la pantalla PC sobre otro dispositivo eléctrico.
- Este dispositivo debe usarse con un clima templado y únicamente en el interior.

SOPORTE

- Use únicamente las bases, soportes y trípodes recomendados por el fabricante o vendidos con el dispositivo. Si utiliza una base, procure que no gire al transportar el conjunto pantalla + base para evitar herir a alguien. El dispositivo debe fijarse en el suelo o en la pared tal como se indica en las instrucciones de uso para evitar cualquier daño.

HUMEDAD Y AGUA

- No exponga el dispositivo a la lluvia ni la humedad para evitar cualquier riesgo de incendio o de descarga eléctrica.
- Evite las salpicaduras y no coloque objetos que contengan líquido (como un jarrón) encima o cerca del dispositivo.
- No use este equipo en un lugar húmedo ni mojado (evite los cuartos de baño, el lavabo y la cercanía con una lavadora).
- Si un líquido o un objeto entra en la pantalla, desconéctela de la toma de corriente y no la vuelva a usar hasta que la compruebe el servicio posventa.

FUENTES DE CALOR

- No instale este dispositivo cerca de fuentes de calor como radiadores, hornos u otros dispositivos (incluidos los amplificadores) que produzcan calor.
- No coloque sobre el dispositivo ni cerca de él llamas abiertas, como velas encendidas, por ejemplo.
- No exponga el dispositivo a la luz solar directa del sol ni al polvo ni a vibraciones.

VENTILACIÓN E INTRODUCCIÓN DE OBJETOS

- Las ranuras y las aberturas del dispositivo sirven para la ventilación y garantizan un funcionamiento fiable.
- No obstruya ningún orificio de ventilación cubriendo la abertura de ventilación con objetos como periódicos, mantel, cortina, etc.
- No coloque el dispositivo sobre una cama, un sofá o cualquier otra superficie similar que pudiera taponar los orificios de ventilación.
- Asegúrese de dejar un espacio de al menos 10 cm alrededor de la unidad para garantizar una buena ventilación.
- Asegúrese de que ningún objeto se caiga sobre el dispositivo y de que ningún líquido penetre en su interior a través de las ranuras o aberturas de ventilación. El dispositivo dispone de altas tensiones y la introducción de un objeto puede conllevar descargas eléctricas o un cortocircuito en las partes internas.

RAYOS

- Desenchufe el aparato de la toma de corriente durante las tormentas o si no lo va a utilizar durante un tiempo.

LIMPIEZA

- Antes de realizar la limpieza, desconecte la pantalla de la toma de corriente.
- Use únicamente un paño suave y seco.
- Evite el uso de aerosoles.

ASISTENCIA TÉCNICA

- Recorra a personal cualificado para cualquier operación de mantenimiento. Un mantenimiento será necesario cuando el dispositivo se haya dañado de cualquier forma que sea:
 - enchufe o cable dañado(s),
 - introducción de líquidos u objetos en la unidad,
 - exposición a la lluvia o a la humedad,
 - funcionamiento incorrecto o caída.
- Las reparaciones no pueden ser realizadas por el usuario. Consulte con el centro de servicio posventa de su tienda para cualquier operación de mantenimiento.




PIEZAS DE RECAMBIO

- Cuando se deban cambiar piezas, asegúrese de que el técnico use las piezas de recambio especificadas por su distribuidor o piezas que tengan las mismas características y las mismas prestaciones que las piezas originales.
- Cambios no autorizados podrían provocar un incendio, una descarga eléctrica u otros daños.

INSTRUCCIONES SOBRE LA ELIMINACIÓN DE RESIDUOS

- El embalaje y los elementos que lo componen son reciclables y se deben reciclar. Los materiales de embalaje deben mantenerse fuera del alcance de los niños.
- La pantalla de cristal líquido es un producto de alta tecnología que contiene aproximadamente 3 millones de transistores, lo que ofrece una gran calidad de imagen. Puede ocurrir, de forma ocasional, que aparezcan en la pantalla algunos puntos azules, verdes o rojos (correspondientes a píxeles no activos). Esto no afecta al rendimiento de su producto.
- No toque la pantalla con los dedos o con objetos que la pudieran dañar.



Puede encontrar información sobre los modelos, tal como está guardada en la base de datos de productos, en el sitio web siguiente buscando el identificador de su modelo (*), que se encuentra en la etiqueta energética.

<https://eprel.ec.europa.eu/>

Encontrará la información relativa a la capacidad de reparación de su producto en esta dirección:

<https://www.boulanger.com/info/assistance>

ANWENDUNGSHINWEISE



Bitte lesen Sie diese Anleitung vor dem Gebrauch des Geräts aufmerksam durch und heben Sie sie zum späteren Nachschlagen auf.



ACHTUNG: BAUEN SIE DAS GERÄT NICHT AUSEINANDER UND VERSUCHEN SIE NICHT, ES ZU ÖFFNEN. DURCH DAS ÖFFNEN ODER DAS HERAUSNEHMEN DES GEHÄUSES KÖNNTEN SIE SICH GEHFÄHRLICHEN SPANNUNGEN UND ANDEREN GEFAHREN AUSSETZEN.



Das Blitzsymbol in einem gleichschenkligen Dreieck weist den Benutzer darauf hin, dass im Inneren des Geräts hohe, nicht isolierte Spannung vorhanden ist, die Stromschläge verursachen kann.



Das Ausrufezeichen in einem gleichschenkligen Dreieck weist den Benutzer auf wichtige Sicherheitshinweise bezüglich des Betriebs oder der Wartung (regelmäßige Wartung) in der Bedienungsanleitung des Geräts hin.

KEIN TEIL DES GERÄTS DARF VOM BENUTZER AUSGETAUSCHT WERDEN. REPARATUREN JEGLICHER ART MÜSSEN VON EINEM AUTORISIERTEN REPARATEUR DURCHGEFÜHRT WERDEN.

GEBRAUCH

- Das Gerät ist ausschließlich für den Gebrauch im Haushalt bestimmt und nicht für die gewerbliche oder industrielle Nutzung. Verwenden Sie das Gerät wie in der mitgelieferten Bedienungsanleitung angegeben.
- Dieses Gerät darf von Kindern nicht ohne Beaufsichtigung verwendet werden. Achten Sie darauf, dass Kinder nicht mit dem Gerät spielen.

STROMVERSORGUNG

- Bevor Sie das Gerät anschließen, stellen Sie sicher, dass die Netzspannung mit der auf dem Typenschild des Geräts angegebenen Spannung übereinstimmt.
- Schließen Sie Ihren Bildschirm an eine geerdete und leicht zugängliche Netzsteckdose an.
- Das Gerät kann ausschließlich über das Netzkabel vollständig vom Stromnetz getrennt werden. Um sicherzustellen, dass das Gerät nicht mehr mit Strom versorgt wird, muss der Adapter von der Wandsteckdose getrennt werden.
- Benutzen Sie das Produkt nur mit dem in der Anleitung vorgesehenen Adapter.

NETZADAPTER

- Achten Sie darauf, dass der Netzadapter nicht gequetscht oder eingeklemmt werden kann, vor allem nicht im Bereich der Stecker, der Steckdosen oder am Anschluss des Geräts.
- Achten Sie darauf, dass der Netzadapter so positioniert ist, dass niemand darüber laufen oder stolpern kann.
- Ziehen Sie beim Abziehen des Kabels immer am Stecker, nie am Kabel selbst.
- Das Gerät und der Netzadapter dürfen nicht mit nassen Händen angefasst werden.
- Knoten Sie das Kabel nicht und befestigen Sie es nicht zusammen mit anderen Kabeln.
- Wenn der Netzadapter beschädigt ist, muss er von Ihrem Händler, seinem Kundenservice oder einer Person mit vergleichbarer Qualifikation ersetzt werden, um Gefahren zu vermeiden.
- Tauchen Sie den Netzadapter, den Stecker oder das Gerät niemals in Wasser oder andere Flüssigkeiten.

INSTALLATION

- Achten Sie darauf, dass das Gerät auf einem ebenen, stabilen und ausreichend großen Untergrund steht.
- Stellen Sie Ihren PC-Bildschirm nicht auf ein anderes elektrisches Gerät.
- Das Gerät darf ausschließlich in gemäßigten Klimazonen und in Innenräumen verwendet werden.

HALTERUNG

- Verwenden Sie ausschließlich Ständer, Standfüße oder Stative, die vom Hersteller empfohlen werden oder im Lieferumfang des Geräts enthalten sind. Wenn Sie einen Ständer verwenden, achten Sie darauf, dass er sich beim Transport der Einheit Bildschirm + Ständer nicht dreht, um Verletzungen zu vermeiden. Die Vorrichtung muss gemäß den Gebrauchsanweisungen am Boden oder an der Wand befestigt werden, um mögliche Schäden zu vermeiden.

FEUCHTIGKEIT UND NÄSSE

- Setzen Sie das Gerät niemals Regen oder Feuchtigkeit aus, um die Gefahr eines Brandes oder eines Stromschlags zu vermeiden.
- Vermeiden Sie Wasserspritzer und stellen Sie keine mit Flüssigkeiten gefüllten Gefäße (wie z. B. Blumenvasen) auf dem Gerät oder in der Nähe des Geräts ab.
- Verwenden Sie das Gerät nicht an nassen oder feuchten Orten (stellen Sie es nicht in Badezimmern oder neben einem Spülbecken oder einer Waschmaschine auf).
- Wenn Flüssigkeiten oder Fremdkörper in den Bildschirm eingedrungen sein sollten, trennen Sie das Gerät von der Netzsteckdose und verwenden Sie es nicht, bis es vom Kundenservice geprüft wurde.

WÄRMEQUELLEN

- Stellen Sie das Gerät nicht in der Nähe von Wärmequellen, beispielsweise Heizkörpern, Öfen oder sonstigen Wärme produzierenden Geräten auf (einschließlich Verstärkern).
- Platzieren Sie keine offenen Flammen wie bspw. brennende Kerzen auf oder neben dem Gerät.
- Setzen Sie das Gerät nicht direktem Sonnenlicht, Staub oder Erschütterungen aus.

BELÜFTUNG UND EINDRINGEN VON GEGENSTÄNDEN

- Die Schlitze und Öffnungen des Geräts dienen der Belüftung und gewährleisten eine zuverlässige Funktionalität.
- Versperren Sie die Lüftungsöffnungen nicht mit Gegenständen wie Zeitungen, Tischdecken, Vorhängen usw.
- Platzieren Sie das Gerät nicht auf Betten, Sofas oder ähnlichen Unterlagen, die die Lüftungsöffnungen blockieren könnten.
- Lassen Sie um das Gerät herum mindestens 10 cm freien Raum, um eine ausreichende Belüftung zu gewährleisten.
- Achten Sie darauf, dass weder Gegenstände noch Flüssigkeiten durch die Lüftungsschlitze oder -öffnungen ins Innere des Geräts gelangen. Das Gerät steht unter Hochspannung, das Einführen von Gegenständen kann zu Stromschlägen und/oder Kurzschlüssen an den innenliegenden Teilen führen.

BLITZ

- Trennen Sie das Gerät bei Gewitter oder wenn Sie es längere Zeit nicht verwenden vom Stromnetz.

REINIGUNG

- Trennen Sie den Bildschirm vor der Reinigung vom Stromnetz.
- Verwenden Sie ausschließlich ein weiches, trockenes Tuch.
- Vermeiden Sie den Gebrauch von Sprays.

TECHNISCHER SUPPORT

- Wenden Sie sich bei Wartungsbedarf an qualifiziertes Personal. Eine Wartung ist notwendig, wenn das Gerät in irgendeiner Weise beschädigt wurde:
 - Netzstecker oder Netzkabel beschädigt,
 - in das Gerät eingedrungene Flüssigkeiten oder Gegenstände,
 - Kontakt mit Regen oder Feuchtigkeit,
 - Fehlfunktion oder Sturz.
- Der Benutzer darf selbst keine Reparatur ausführen. Wenden Sie sich bei Wartungsbedarf jeglicher Art an den Kundenservice Ihres Händlers.




ERSATZTEILE

- Wenn Teile an Ihrem Gerät ersetzt werden müssen, vergewissern Sie sich, dass der Techniker die von Ihrem Händler spezifizierten Ersatzteile verwendet oder solche, die dieselben Eigenschaften und dieselbe Leistung wie die Originalteile aufweisen.
- Nicht autorisierte Änderungen können Brände, Stromschläge oder andere Schäden hervorrufen.

ENTSORGUNGSHINWEISE

- Die Verpackung und die Elemente, aus denen diese besteht, sind recycelbar und müssen der Wiederverwertung zugeführt werden. Bewahren Sie die Verpackungsmaterialien außerhalb der Reichweite von Kindern auf.
- Flüssigkristallbildschirme sind Hightech-Produkte, die dem Betrachter mit etwa 3 Millionen Transistoren eine hohe Bildqualität bieten. Es kann gelegentlich vorkommen, dass blaue, grüne oder rote Punkte auf dem Bildschirm erscheinen (nicht beleuchtete Pixel). Dies beeinträchtigt die Leistung Ihres Produkts nicht.
- Berühren Sie den Bildschirm nicht mit den Fingern oder mit Gegenständen, die ihn beschädigen könnten.



Die in der Produktdatenbank gespeicherten Informationen über das Modell können Sie abrufen, indem Sie die auf dem Energielabel angegebene Modellkennung (*) auf folgender Internetseite eingeben:

<https://eprel.ec.europa.eu/>

Informationen über die Reparierbarkeit Ihres Produkts finden Sie unter folgendem Link:

<https://www.boulanger.com/info/assistance>

GEBRUIKSVOORSCHRIFTEN



Lees deze instructies aandachtig door voordat u het apparaat gebruikt en bewaar ze voor toekomstig gebruik.



ATTENTIE: DEMONTEER HET APPARAAT NIET EN PROBEER HET NIET TE OPENEN, WANT DOOR DE OPENING EN DE VERWIJDERING VAN DE BEHUIZING KUNT U BLOOTGESTELD WORDEN AAN GEVAARLIJKE SPANNINGEN EN ANDERE GEVAREN.



Het symbool van een bliksem in een driehoek vestigt de aandacht van de gebruiker op het bestaan in het apparaat van hoge, niet geïsoleerde spanningen, waarvan de sterkte voldoende zou kunnen zijn om voor de mens gevaarlijke elektrische ontladingen te veroorzaken.



Het uitroepteken in een driehoek vestigt de aandacht van de gebruiker op het bestaan van belangrijke veiligheidsvoorschriften voor de werking of het onderhoud (gangbaar onderhoud) in de bij het apparaat meegeleverde handleiding.

GEEN ENKEL ONDERDEEL VAN DIT APPARAAT MAG VERVANGEN WORDEN DOOR DE GEBRUIKER. ALLE REPARATIES MOETEN WORDEN UITGEVOERD DOOR EEN ERKEND REPARATEUR

GEBRUIK

- Dit apparaat is uitsluitend bedoeld voor huishoudelijk gebruik en niet voor commercieel of industrieel gebruik. Gebruik het apparaat uitsluitend volgens de instructies van deze gebruiksaanwijzing.
- Dit apparaat mag niet gebruikt worden door kinderen zonder begeleiding. Laat kinderen niet met het apparaat spelen.

STROOMVOORZIENING

- Controleer alvorens uw apparaat aan te sluiten of de op het typeplaatje van het apparaat aangegeven voedingsspanning overeenkomt met die van uw elektrische installatie.
- Sluit uw scherm aan op een geaard en eenvoudig bereikbaar stopcontact.
- De voedingskabel is de enige manier om het apparaat volledig los te koppelen van de netvoeding. Om er zeker van te zijn dat het apparaat geen stroom meer krijgt, moet deze adapter uit het stopcontact worden gehaald.
- Gebruik het product alleen met de adapter die in de instructies wordt aangegeven.

NETSTROOMADAPTER

- Controleer of de voedingsadapter niet bekneld kan raken en met name bij de stekkers, het stopcontact of het aansluitpunt op het apparaat.
- Zorg ervoor dat u de adapter zodanig neerlegt dat niemand eroverheen kan lopen of erover kan struikelen.
- Trek, als u de kabel loskoppelt, altijd aan de stekker en niet aan de kabel zelf.
- Gebruik het apparaat of de netstroomadapter niet met natte handen.
- Bind het snoer nooit vast en bind het niet samen met andere snoeren.
- Als de netstroomadapter beschadigd is, moet deze vervangen worden door uw verkoper, diens serviceafdeling of een erkende vakman om gevaar te vermijden.
- Dompel de voedingsadapter, de stekker en het apparaat nooit onder in water of in een andere vloeistof.

INSTALLATIE

- Zorg er altijd voor dat u het apparaat op een vlakke, stabiele ondergrond plaatst waarvan de afmetingen voldoende zijn om het apparaat te dragen.
- Installeer uw PC-scherm niet op een ander elektrisch apparaat aan.
- Dit apparaat mag alleen binnen worden gebruikt in een gematigd klimaat.

STEUN

- Gebruik alleen de steunen, basissen en statieven die worden aanbevolen door de fabrikant of die bij het apparaat worden verkocht. Als u een steun gebruikt, zorg er dan voor dat deze niet draait bij het vervoeren van het scherm + de steun, om letsel te voorkomen. Het apparaat moet aan de vloer of aan de muur worden bevestigd zoals aangegeven in de gebruiksaanwijzing om mogelijke schade te voorkomen.

VOCHT EN WATER

- Stel dit apparaat niet bloot aan regen of vocht om het risico op brand of elektrische schokken te vermijden.
- Voorkom spatten en plaats geen voorwerpen met vloeistof (zoals vazen) op of naast het apparaat.
- Gebruik deze apparatuur niet op een vochtige en natte locatie (vermijd badkamers, gootstenen en in de buurt van wasmachines).
- Als er vloeistof of een voorwerp in het scherm komt, haal de stekker dan uit het stopcontact en stop met het gebruik totdat het is nagekeken door de klantenservice.

WARMTEBRONNEN

- Installeer dit apparaat niet in de nabijheid van een warmtebron, zoals een radiator, ovens of enig ander toestel (met name versterkers) dat warmte afgeeft.
- Plaats geen bronnen van open vlammen, zoals aangestoken kaarsen, op of in de buurt van het apparaat.
- Stel dit apparaat niet aan direct zonlicht, stof of aan trillingen bloot.

VENTILATIE EN BINNENDRINGEN VAN OBJECTEN

- Gleuven en openingen in het apparaat zijn bedoeld voor ventilatie en zorgen voor een betrouwbare werking.
- Blokkeer geen ventilatie-openingen door de ventilatieopening af te dekken met voorwerpen zoals kranten, een tafelkleed, gordijnen enz.
- Plaats het apparaat niet op een bed, bank of ander soortgelijk oppervlak waardoor de ventilatie-openingen kunnen worden geblokkeerd.
- Laat minstens 10 cm ruimte rond uw apparaat vrij om een goede ventilatie te verzekeren.
- Zorg ervoor dat geen enkel voorwerp en geen enkele vloeistof via de ventilatiegleuven of de -opening in het apparaat terechtkomt. Het apparaat staat onder hoge spanning en het inbrengen van een voorwerp kan elektrische schokken en/of kortsluiting aan interne onderdelen veroorzaken.

BLIKSEM

- Haal de stekker van het apparaat uit het stopcontact in geval van onweer of als u het een lange tijd niet gebruikt.

REINIGING

- Haal de stekker van het beeldscherm uit het stopcontact voordat u het schoonmaakt.
- Gebruik alleen een zachte, droge doek.
- Vermijd het gebruik van spuitbussen.

TECHNISCHE ASSISTENTIE

- Verwijs alle onderhoudsaanvragen door naar gekwalificeerd personeel. Onderhoud is nodig als het apparaat op enigerlei wijze is beschadigd:
 - als de voedingskabel beschadigd is
 - bij introductie van vloeistoffen of voorwerpen in het apparaat,
 - bij blootstelling aan regen of vochtigheid,
 - bij een defect of een val.
- De gebruiker mag zelf geen herstellingen uitvoeren. Raadpleeg de klantenservice van uw winkel voor alle onderhoudsaanvragen.


RESERVEONDERDELEN

- Als onderdelen moeten worden vervangen, zorg er dan voor dat de monteur vervangende onderdelen heeft gebruikt die door uw winkel zijn gespecificeerd of onderdelen die dezelfde kenmerken en prestaties hebben als de originele onderdelen.
- Ongeautoriseerde wijzigingen kunnen brand, elektrische schokken of andere schade veroorzaken.



INSTRUCTIES VOOR AFDANKING

- De verpakking en zijn componenten zijn recyclebaar en moeten worden gerecycled. Verpakkingsmaterialen moeten buiten het bereik van kinderen worden gehouden.
- Het liquid crystal display is een geavanceerd product dat ongeveer 3 miljoen transistors bevat voor een uitstekende beeldkwaliteit. Af en toe kunnen er een paar blauwe, groene, rode stippen (overeenkomend met niet-actieve pixels) op het scherm verschijnen. Dit heeft geen invloed op de prestaties van uw product.
- Raak het scherm niet aan met uw vingers of met iets dat het kan beschadigen.



U kunt de modelinformatie zoals vastgelegd in de productdatabase op de volgende website vinden door uw typeaanduiding (*) op het energielabel te zoeken.

<https://eprel.ec.europa.eu/>

Op dit adres vindt u informatie over de reparatiebaarheid van uw product:

<https://www.boulanger.com/info/assistance>

	<p>Conformité avec toutes les exigences des directives CE applicables. Compliance with all requirements of applicable CE directives. In overeenstemming met alle relevante EC-richtlijnen. Cumple con todos los requisitos pertinentes de las Directivas de la CE. Em conformidade com todos os requisitos das diretivas CE aplicáveis. Erfüllt aller Anforderungen der geltenden CE-Richtlinien.</p>
	<p>Courant alternatif / Alternative current / Wisselstroom / Corriente alterna / Corrente alternada / Wechselstrom</p>
	<p>Courant Continu / Direct current / Gelijkstroom / Corriente directa / Corrente direta / Gleichstrom</p>
	<p>Polarité du connecteur d'alimentation CC. Polarity of the DC power connector. Polariteit van de DC-voedingsaansluiting. Polaridad del conector del adaptador de alimentación. Polaridade do conetor da alimentação DC. Polarität des DC-Netzsteckers.</p>
	<p>Sans cadmium / Cadmium-free / Sin cadmio / Kadmiumfrei / Cadmiumvrij</p>
	<p>À usage intérieur exclusivement / Indoor use only / Enkel voor gebruik binnenshuis / Sólo para uso en interiores / Apenas para uso no interior / Nur zur Verwendung im Innenbereich</p>
	<p>Classe I / Class I / Classe I / Klasse I / Clase I</p>

