
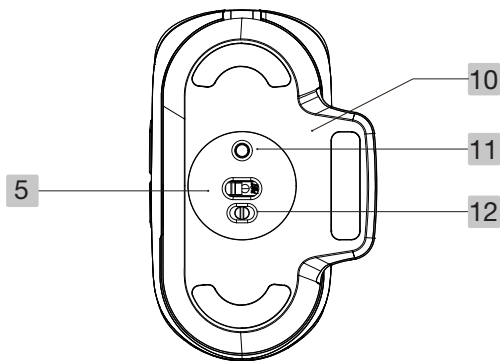
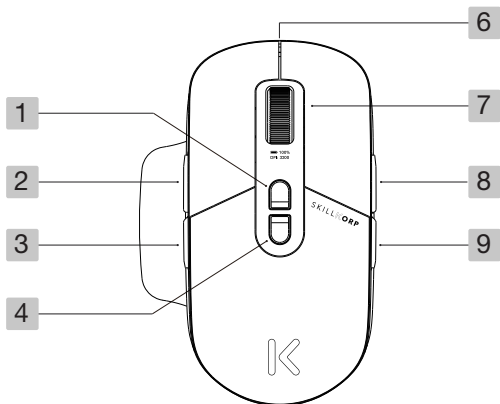


SKILL**KORP** AMBI_ONE

NOTICE D'UTILISATION
USER GUIDE
BEDIENUNGSANLEITUNG
GEBRUIKSAANWIJZING

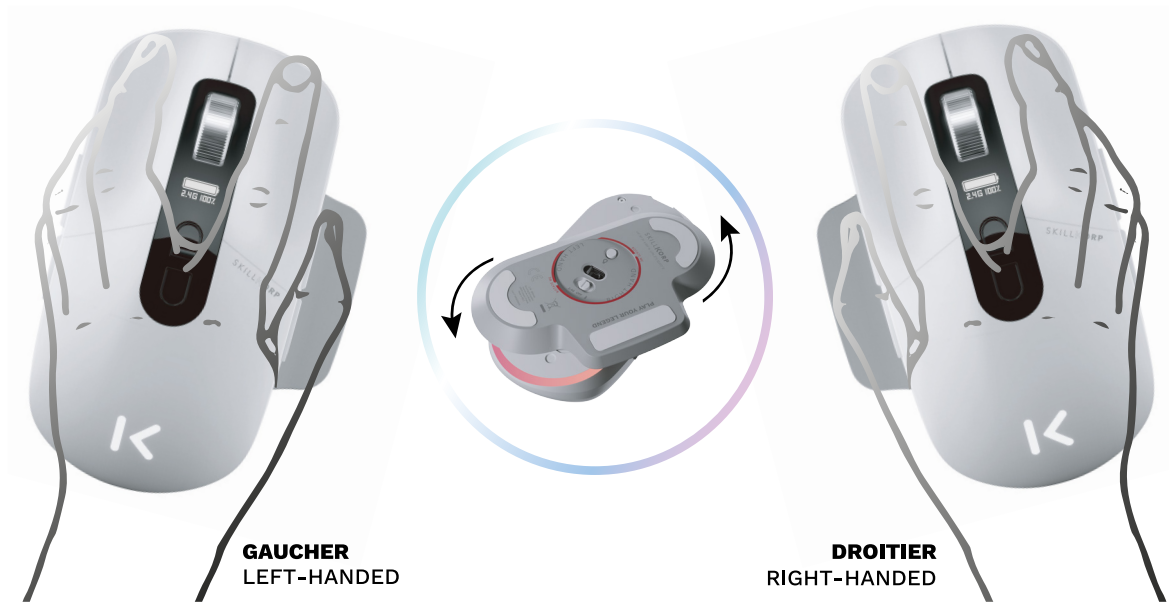


PLAY YOUR LEGEND

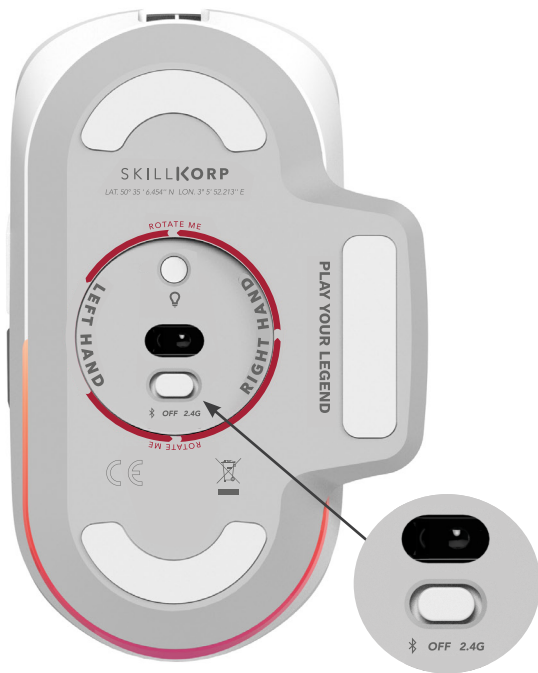


	FR	EN	DE	NL
1	DPI+ 800 -> 26000	DPI+ 800 -> 26000	DPI+ 800 -> 26000	DPI+ 800 -> 26000
2	Bouton suivant pour droitier	“Next” button for right- handed users	Vor-Taste für Rechtshänder	Knop volgende voor rechtshandigen
3	Bouton précédent pour droitier	“Back” button for right- handed users	Zurück- Taste für Rechtshänder	Knop vorige voor rechtshandigen
4	Affichage de l'écran	Screen display	Anzeige des Bildschirms	Weergave op het scherm
5	Capteur optique	Optical sensor	Optischer Sensor	Optische sensor
6	Port de charge USB-C	USB-C charging port	USB-C- Ladeanschluss	USB-C- laadaansluiting
7	Molette de défilement	Scroll wheel	Scrollrad	Scrollwiel
8	Bouton suivant pour gaucher	“Next” button for left-handed users	Vor-Taste für Linkshänder	Knop volgende voor linkshandigen
9	Bouton précédent pour droitier	“Back” button for left-handed users	Zurück- Taste für Linkshänder	Knop vorige voor linkshandigen
10	Base amovible	Swap base	Abnehmbare Basis	Verwijderbare basis
11	Effets RGB	RGB effects	RGB-Effekte	RGB-effecten
12	🔌 / OFF / 2.4 GHz	🔌 / OFF / 2.4 GHz	🔌 / OFF / 2.4 GHz	🔌 / OFF / 2.4 GHz

> | FAIRE PIVOTER LA BASE / SWAP THE BASE / DIE BASIS DREHEN / DE BASIS DRAAIEN

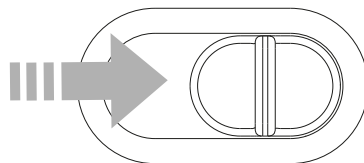


CONNECTER LA SOURIS / CONNECTING THE MOUSE / MAUSANSCHLUSS / DE MUIS AANSLUITEN



2.4G

1



Bluetooth OFF 2.4G


2


Branchez le récepteur USB dans un port libre de votre ordinateur. La souris s'associe automatiquement à votre ordinateur et émet un halo bleu une fois la connexion établie.

Plug the USB receiver into an available port on your computer. The mouse will automatically pair with your computer and emit a blue halo when the connection is established.

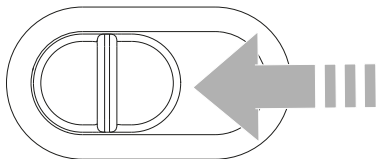
Stecken Sie den USB-Empfänger in einen freien Anschluss Ihres Computers. Die Maus verbindet sich automatisch mit Ihrem Computer und leuchtet blau, sobald die Verbindung hergestellt ist.

Sluit de USB-ontvanger aan op een vrije poort van uw computer. De muis wordt automatisch gekoppeld aan uw computer en geeft een blauw lichtje wanneer de verbinding tot stand is gebracht.



Bluetooth* 

1



 OFF 2.4G

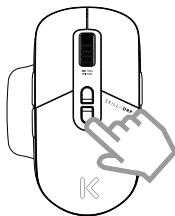
2

Appuyez brièvement sur le bouton d'appairage pour sélectionner le canal bluetooth* : **BT1** ou **BT2**. Maintenez le bouton d'appairage enfoncé pendant 3 secondes. Le logo **K** clignote en blanc, indiquant l'entrée en mode appairage.

Briefly press the pairing button to select the bluetooth* channel : **BT1** or **BT2**. Press and hold the pairing button for 3 seconds. The logo **K** will flash white, indicating that the device has entered pairing mode.

Drücken Sie kurz auf die Pairing-Taste, um den Bluetooth*-Kanal auszuwählen : **BT1** oder **BT2**. Halten Sie die Pairing-Taste 3 Sekunden lang gedrückt. Das Logo **K** blinkt weiß und zeigt damit an, dass der Pairing-Modus aktiviert wurde.

Druk kort op de koppelingsknop om het Bluetooth*-kanaal te selecteren : **BT1** of **BT2**. Houd de koppelingsknop 3 seconden ingedrukt. Het logo **K** knippert wit, wat aangeeft dat de koppelingsmodus is geactiveerd.



3

Accédez aux paramètres bluetooth* de votre ordinateur et sélectionnez **AMBI_1 BT1** ou **AMBI_1 BT2** pour appairer votre souris.

Une fois la souris associée à votre ordinateur, le logo **K** cesse de clignoter et un halo bleu apparaît.

 **AMBI_1 BT1 / BT2**

Access your computer's Bluetooth settings* and select **AMBI_1 BT1** or **AMBI_1 BT2** to pair your mouse.

Once the mouse is paired with your computer, the logo **K** will stop flashing and a blue halo will appear.

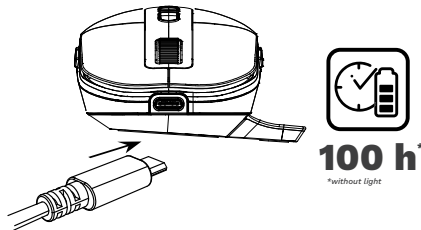
Rufen Sie die Bluetooth-Einstellungen* Ihres Computers auf und wählen Sie **AMBI_1 BT1** oder **AMBI_1 BT2** um Ihre Maus zu koppeln.

Sobald die Maus mit Ihrem Computer gekoppelt ist, hört das Logo **K** auf zu blinken und ein blauer Lichtschein erscheint.

Open de Bluetooth-instellingen* van uw computer en selecteer **AMBI_1 BT1** of **AMBI_1 BT2** om uw muis te koppelen.

Zodra de muis is gekoppeld aan uw computer, stopt het logo **K** met knipperen en verschijnt er een blauwe halo.

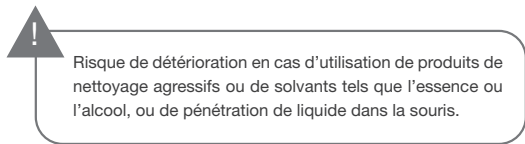
 **AUTONOMIE / AUTONOMY**



>I CONSIGNES D'USAGE

Avant d'utiliser l'appareil pour la première fois, veuillez lire attentivement ces instructions se rapportant à la sécurité et les conserver pour référence ultérieure.

- Ne démontez jamais la souris vous-même.
- Ne placez pas la souris près d'une fenêtre où elle serait directement exposée à lumière du soleil. Ne la placez pas dans des lieux sujets à des éclaboussures d'eau.
- Ne placez pas d'objets lourds sur la souris.
- Évitez tout choc ou toute vibration excessive de la souris.
- Nettoyez le revêtement extérieur de la souris en l'essuyant avec une solution douce de produit nettoyant.



ERGONOMIE

Les mouvements répétitifs, surtout s'ils font appel aux mêmes groupes musculaires et articulaires, peuvent générer des troubles musculo-squelettiques. Les symptômes typiques sont des douleurs dans les doigts, coude ou la nuque. En prévention, nous vous conseillons de :

- Organiser votre poste de travail de manière ergonomique.
- Positionner la souris de telle façon que vos bras et vos poignets se trouvent latéralement par rapport au corps et soient étendus.

- Faire plusieurs petites pauses, le cas échéant accompagnées d'exercices d'étirement.
- Modifier souvent votre attitude corporelle.

RECYCLAGE DE LA BATTERIE



Cet appareil contient une batterie lithium interne susceptible d'exploser ou de libérer des produits chimiques dangereux. Pour réduire le risque d'incendie ou de brûlure, ne jamais démonter, écraser, percer la batterie.

Ne jetez pas la batterie avec les ordures ménagères.

Afin de préserver l'environnement, débarrassez-vous de la batterie conformément aux réglementations en vigueur.

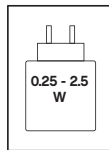
ÉQUIPEMENTS ÉLECTRONIQUES

Votre souris utilise la technologie bluetooth*. Elle transmet et reçoit des fréquences radioélectriques (HF) autour de 2,4 GHz.

Ces émissions d'hyperfréquences peuvent perturber le fonctionnement de nombreux appareils électroniques.

Si vous possédez un stimulateur cardiaque ou autre prothèse, demandez conseil à votre médecin.

* Ce produit Essentiel b est compatible avec les marques citées (marques appartenant à des tiers et n'ayant aucun lien avec Sourcing & Création).



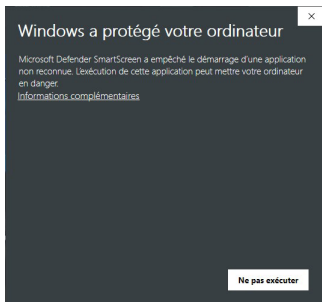
La puissance fournie par le chargeur doit être comprise entre, **au minimum, 0.25 Watts** requis par l'équipement radioélectrique et, **au maximum, 2.5 Watts** fin d'atteindre la vitesse de chargement maximale.

>| INSTALLATION DE L'APPLICATION

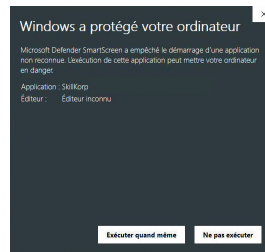
Avant de procéder à l'installation de l'application permettant de configurer la souris, veuillez vous assurer qu'aucune autre souris n'est installée sur votre ordinateur.

1. Téléchargez l'application disponible sur le site internet :
<https://www.boulanger.com/info/assistance> (dans la rubrique « Pilotes et logiciels ») et suivez les instructions de l'assistant d'installation.
2. Après installation, une icône de raccourci apparaît sur votre bureau.
3. Cliquez sur l'icône pour configurer votre souris.

Au lancement du programme d'installation, il est possible que vous ayez le message suivant :



Cliquez alors sur « **Informations complémentaires** » puis sur « **Exécuter quand même** » pour accéder au programme d'installation.



>| DÉCLARATION DE CONFORMITÉ

Le soussigné, Sourcing & Création, déclare que l'équipement radioélectrique du type Souris SkillKorp Ambi_ONE est conforme à la directive 2014/53/UE. Le texte complet de la déclaration UE de conformité est disponible à l'adresse internet suivante:

<https://www.boulanger.com/info/assistance>

Bande de fréquence utilisée : 2402~2480MHz

Puissance de transmission maximale autorisée :2.89db

> INSTRUCTIONS FOR USE

Before using the device for the first time, please read these safety instructions carefully and keep them for future reference.

- Do not tamper with the mouse.
- Never place the mouse near a window where it could be exposed to direct sunlight. Do not place it in any area that could be subjected to splashes of water.
- Never put heavy objects on top of the mouse.
- Avoid subjecting the mouse to excessive vibration or impacts.
- Clean the outer surface of the mouse by wiping with a mild cleaning product.



Damage may be caused if harsh cleaning products are used such as petrol or alcohol, or if liquids are allowed to penetrate into the mouse.

ERGONOMICS

Repetitive movements, especially those involving the same sets of muscles and joints may cause musculoskeletal injury. Typical symptoms include pain in the fingers, elbow or back of the neck. To prevent RSI, we recommend the following:

- That your workstation is laid out in an ergonomic way.
- The mouse should be positioned in such a way that your arms and wrists lie at right angles to your body, and that they are extended.

- Take short breaks, if necessary accompanied by stretching exercises.
- Change your body position often.

RECYCLING THE BATTERY



This product contains an internal lithium battery likely to explode or release hazardous chemicals. To reduce the risk of fire or burn, never dismantle, crush, puncture the battery.

Do not throw the battery away with household waste.

In order to protect the environment, the battery must be disposed of according to current regulations.

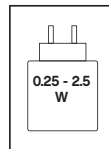
ELECTRONIC EQUIPMENT

Your mouse uses bluetooth* technology. It transmits and receives HF radio electric frequencies in the 2.4 GHz range.

These emissions can interfere with the operation of various electronic devices.

If you have a pacemaker or other prosthesis, ask your doctor for advice.

*This Essentiel b product is compatible with the brands listed (belonging to third parties with no links to Sourcing & Création).



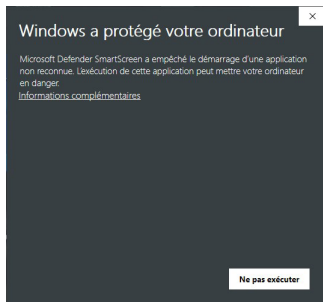
The power supplied by the charger must be between **a minimum of 0.25 Watts** required by the radio equipment and **a maximum of 2.5 Watts** to achieve maximum charging speed.

>| INSTALLING THE APPLICATION

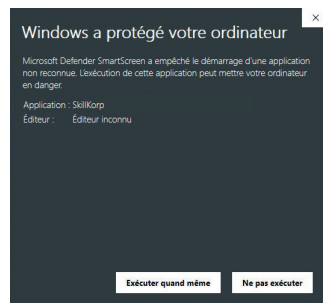
Before installing the application for configuring the mouse, please ensure that no other mouse is installed on your computer.

1. Download the application available on the website:
<https://www.boulanger.com/info/assistance> (in the “Pilotes et logiciels” section) and follow the instructions of the installation wizard.
2. After installation, a shortcut icon appears on your desktop.
3. Click on the icon to configure your mouse.

When launching the installation programme, you may see the following message:



Click on “**Informations complémentaires**” (additional information) and then on “**Exécuter quand même**” (Run anyway) to access the installation programme.



>| DECLARATION OF CONFORMITY

The undersigned, Sourcing & Création, hereby declares that the SkillKorp Ambi_One Mouse radio electric equipment complies with Directive 2014/53/EU. The full text of the EU declaration of conformity is available from the following Internet address:

<https://www.boulanger.com/info/assistance>

Frequency band used: 2402~2480MHz
Maximum permitted transmission power: 2.89db

> VERWENDUNGSHINWEISE

Bevor Sie das Gerät zum ersten Mal verwenden, lesen Sie diese Bedienungsanleitung bitte aufmerksam durch und bewahren Sie sie zum späteren Nachschlagen auf.

- Versuchen Sie niemals, die Maus selbst zu zerlegen.
- Stellen Sie die Maus nicht in der Nähe eines Fensters auf, um sie vor der Einwirkung von direktem Sonnenlicht zu schützen. Platzieren Sie sie nicht an Orten, an die Wasserspritzer gelangen können.
- Stellen Sie keine schweren Gegenstände auf die Maus.
- Schützen Sie die Maus vor Schlägen und übermäßigen Erschütterungen.
- Reinigen Sie das Außengehäuse der Maus, indem Sie es mit einer milden Reinigungslauge abwischen.



Durch aggressive Reinigungsmittel oder Lösungsmittel wie Benzin oder Alkohol sowie Flüssigkeit in der Maus können Beschädigungen auftreten.

ERGONOMIE

Sich wiederholende Bewegungen können, besonders wenn sie ausschließlich dieselben Muskel- und Gelenkgruppen beanspruchen, Muskel- und Skeletterkrankungen hervorrufen. Typische Symptome sind Beschwerden in den Fingern, in den Ellenbogen oder im Nacken. Zur Vorbeugung empfehlen wir:

- Richten Sie Ihren Arbeitsplatz ergonomisch ein.

- Positionieren Sie die Maus so, dass sich Ihre Oberarme und Handgelenke seitlich vom Körper befinden und die Unterarme locker aufliegen.
- Machen Sie mehrere kleine Pausen, ggf. mit Dehnübungen.
- Ändern Sie oft Ihre Körperhaltung.

RECYCLING DES AKKUS

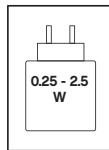


Dieses Gerät enthält eine interne Lithium-Batterie, die explodieren oder gefährliche chemische Stoffe freisetzen kann. Um die Gefahr von Bränden oder Verbrennungen zu verringern, darf die Batterie nicht zerlegt, zusammengedrückt oder durchbohrt werden. Die Batterie nicht in den Hausmüll werfen. Entsorgen Sie die Batterie im Interesse der Umwelt gemäß den geltenden Vorschriften.

ELEKTRONISCHE GERÄTE

Ihre Maus verwendet die Bluetooth*-Technologie. Sie überträgt und empfängt Radiofrequenzen (HF) im Bereich von 2,4 GHz. Diese Hochfrequenzstrahlung kann die Funktion anderer elektronischer Geräte beeinträchtigen. Wenn Sie einen Herzschrittmacher oder eine andere Herzprothese tragen, lassen Sie sich von Ihrem Arzt beraten.

* Dieses Produkt von Essentiel b ist mit den genannten Marken kompatibel (Marken Dritter, die in keinerlei Verbindung zu Sourcing & Creation stehen).



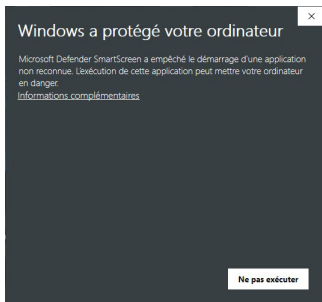
Um die maximale Ladegeschwindigkeit zu erreichen, muss das Ladegerät eine Leistung zwischen **mindestens 0.25 Watt**, wie von der Funktechnik gefordert, und **maximal 2.5 Watt** liefern.

>| INSTALLATION DER ANWENDUNGS SOFTWARE

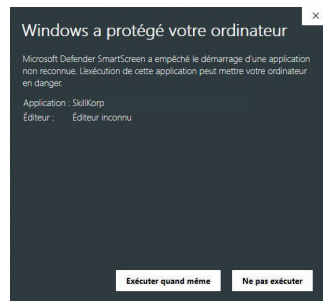
Bevor Sie die Anwendung für die Konfiguration Ihrer Maus installieren, vergewissern Sie sich, dass keine andere Maus auf Ihrem Computer installiert ist.

1. Laden Sie die Anwendungssoftware auf folgender Internetseite herunter: <https://www.boulanger.com/info/assistance> (Rubrik „Pilotes et logiciels“) und befolgen Sie die Anweisungen des Installationsassistenten.
2. Nach der Installation wird ein Verknüpfungssymbol auf Ihrem Desktop angezeigt.
3. Klicken Sie auf das Symbol, um Ihre Maus zu konfigurieren.

Beim Start des Installationsprogramms kann es sein, dass Sie die folgende Meldung erhalten:



Klicken Sie dann auf „**Weitere Informationen**“ und anschließend auf „**Trotzdem ausführen**“, um zum Installationsprogramm zu gelangen.



>| KONFORMITÄT SERKLÄRUNG

Hiermit erklärt Sourcing & Creation, dass der Funkanlagentyp Maus SkillKorp Ambi_One mit der Richtlinie 2014/53/EU übereinstimmt. Der vollständige Text der EU-Konformitätserklärung ist unter der folgenden Internetadresse verfügbar:

<https://www.boulanger.com/info/assistance>

Verwendetes Frequenzband: 2402–2480MHz
Maximal zulässige Sendeleistung: 2.89db

> | GEBRUIKSVOORSCHRIFTEN

Lees deze veiligheidsaandwijzingen aandachtig door alvorens het apparaat voor de eerste maal te gebruiken en bewaar ze voor later gebruik.

- Haal de muis nooit zelf uit elkaar.
- Leg de muis niet in de buurt van een raam, waar deze aan direct zonlicht wordt blootgesteld. Leg de muis niet op plaatsen waar deze is blootgesteld aan opspattend water.
- Plaats geen zware voorwerpen op de muis.
- Stel de muis niet bloot aan schokken of zware trillingen.
- Reinig de buitenkant van de muis door deze schoon te vegen met een oplossing van mild schoonmaakmiddel.



Risico op schade als er agressieve reinigingsmiddelen of oplosmiddelen zoals benzine of alcohol worden gebruikt, of als er vloeistof in de muis terechtkomt.

ERGONOMIE

Repetitieve bewegingen kunnen musculoskeletale aandoeningen veroorzaken, vooral als ze een beroep doen op dezelfde spier- en gewrichtsgroepen. Veelvoorkomende symptomen zijn pijn in de vingers, de elleboog of de nek. Als preventieve maatregel adviseren wij u:

- uw werkplek ergonomisch in te richten.

- Het toetsenbord zo neer te zetten dat uw armen en polsen zich aan de zijkant van het lichaam bevinden en uitgestrekt zijn.
- meerdere kleine pauzes te nemen, eventueel in combinatie met strekoefeningen.
- vaak te veranderen van lichaamshouding.

RECYCLING VAN DE BATTERIJ



Dit apparaat bevat een interne lithiumbatterij die kan ontploffen en gevaarlijke chemische stoffen kan vrijgeven. Om het risico op brand en brandwonden te beperken, dient u de batterij nooit te demonteren, te verbrijzelen of te doorboren.

De batterij niet wegwerpen bij het huisvuil.

De batterij dient afgedankt te worden volgens de van kracht zijnde regelgeving ter bescherming van het milieu.

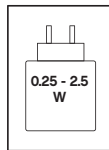
ELEKTRONISCHE APPARATUUR

Uw muis maakt gebruik van bluetooth*-technologie. De hoofdtelefoon zendt en ontvangt radiofrequenties (HF) van ongeveer 2,4 GHz.

Deze emissies van ultrahoge frequenties kunnen de werking van vele elektronische apparaten verstoren.

Vraag uw arts om advies als u een pacemaker of een andere prothese heeft.

* Dit Essentiel b-product is compatibel met de genoemde merken (merken die toebehoren aan derden die geen banden onderhouden met Sourcing & Création).



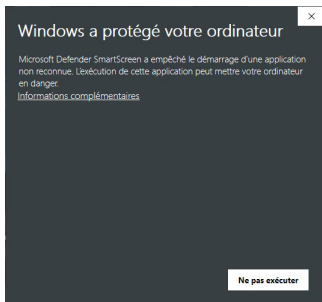
Het vermogen dat door de lader wordt geleverd, moet **minimaal 0.25 Watt** zijn voor de radioapparatuur en **maximaal 2.5 Watt** zijn om de maximale laadsnelheid te bereiken.

>| INSTALLATIE VAN DE APPLICATIE

Controleer, voordat u de software van de muis installeert, of er geen andere muis op uw computer is geïnstalleerd.

1. Download de app op de website:
<https://www.boulanger.com/info/assistance> (in de rubriek "Pilotes et logiciels" (Pilots en software)) en volg de instructies van de installatie-assistent.
2. Na installatie verschijnt het snelkoppelingspictogram op uw bureaublad.
3. Klik op het pictogram om uw muis te configureren.

Wanneer u het installatieprogramma start, ziet u mogelijk het volgende bericht:



Klik dan op "Informations complémentaires" (Aanvullende informatie) en vervolgens op "Exécuter quand même" (Toch uitvoeren) om het installatieprogramma te openen.



>| VERKLARING VAN OVEREENSTEMMING

Ondergetekende, Sourcing & Création, verklaart dat de radioapparatuur van het type Muis SkillKorp Ambi_One voldoet aan de richtlijn 2014/53/EU. De volledige tekst van de EU-verklaring van overeenstemming is beschikbaar op de volgende website:

<https://www.boulanger.com/info/assistance>

Gebruikte frequentieband: 2402~2480MHZ
Maximaal toegestaan zendvermogen: 2.89db



https://boulanger.scene7.com/is/content/Boulanger/3497674192129_n_0

Toutes les informations, dessins, croquis et images dans ce document relèvent de la propriété exclusive de SOURCING & CREATION. SOURCING & CREATION se réserve tous les droits relatifs à ses marques, créations et informations. Toute copie ou reproduction, par quelque moyen que ce soit, sera jugée et considérée comme une contrefaçon.

All information, designs, drawings and pictures in this document are the property of SOURCING & CREATION. SOURCING & CREATION reserves all rights to its brands, designs and information. Any copy and reproduction through any means shall be deemed and considered as counterfeiting.

Alle Informationen, Zeichnungen, Skizzen und Bilder in diesem Dokument sind alleiniges Eigentum von SOURCING & CREATION. SOURCING & CREATION behält sich alle Rechte in Zusammenhang mit ihren Marken, Schöpfungen und Informationen vor. Kopien oder Reproduktionen, ungeachtet des dazu verwendeten Mittels, werden als Fälschung betrachtet und beurteilt.

Alle gegevens, tekeningen, schetsen en afbeeldingen in dit document zijn het exclusieve eigendom van SOURCING & CREATION. SOURCING & CREATION behoudt alle rechten met betrekking tot haar merken, creaties en informatie. Alle kopieën, of reproducties, met eender welk middel, worden beoordeeld en beschouwd als een vervalsing.



ATTENTION :

Ce symbole apposé sur le produit signifie qu'il s'agit d'un appareil dont le traitement en tant que déchet est soumis à la réglementation relative aux déchets d'équipements électriques et électroniques (DEEE). Cet appareil ne peut donc en aucun cas être traité comme un déchet ménager, et doit faire l'objet d'une collecte spécifique à ce type de déchets. Des systèmes de reprise et de collecte sont mis à votre disposition par les collectivités locales (déchèterie) et les distributeurs. En orientant votre appareil en fin de vie vers sa filière de recyclage, vous contribuerez à protéger l'environnement et empêcherez toute conséquence nuisible pour votre santé.



WARNING:

This symbol attached to the product means that it is an appliance whose disposal is subject to the directive on waste from electrical and electronic equipment (WEEE). This appliance may not in any way be treated as household waste and must be subject to a specific type of removal for this type of waste. Recycling and recovery systems are available in your area (waste removal) and by distributors. By taking your appliance at its end of life to a recycling facility, you will contribute to environmental conservation and prevent any harm to your health.



ACHTUNG:

Dieses Symbol auf dem Produkt bedeutet, dass es sich um ein Gerät handelt, dessen Entsorgung den Vorschriften für elektrische und elektronische Altgeräte (Elektronikschrott) unterliegt. Dieses Gerät darf daher auf keinen Fall als Haushaltsmüll behandelt werden und muss an einer spezifischen Sammelstelle für diesen Typ von Abfall abgegeben werden. Rücknahme- und Sammelsysteme werden Ihnen von den lokalen Gebietskörperschaften (Mülldeponie) und Vertrieben bereitgestellt. Indem Sie Ihr Gerät an seinem Lebensende dem Recycling zuführen, tragen Sie zum Umweltschutz bei und verhindern schädliche Folgen für Ihre Gesundheit.



ATTENTIE:

Dit op het apparaat aangebrachte symbool betekent dat het apparaat aan het einde van de levensduur afgevoerd moet worden volgens de voorschriften voor afgedankte elektrische en elektronische apparatuur (WEEE). Dit apparaat mag dus in geen geval bij het gewone huisafval weggegooid worden maar moet naar een specifiek inzamelpunt teruggebracht worden. De gemeentes (vuilstortplaatsen) of de verkooppunten stellen inzamelstelsystemen en -punten tot uw beschikking. Door uw apparaat aan het einde van de levensduur in te leveren voor recycling, draagt u bij aan de milieubescherming en voorkomt u schadelijke gevolgen voor de gezondheid.

* Garantie valide à partir de la date d'achat (ticket de caisse faisant foi). Cette garantie ne couvre pas les vices ou les dommages résultant d'une mauvaise installation, d'une utilisation incorrecte ou de l'usure normale du produit.

* Warranty valid from the date of purchase (receipt as proof of purchase). This warranty does not cover defects or damage caused by improper set up, incorrect use, or normal wear and tear of this product.

* Die Garantie läuft ab dem Kaufdatum (maßgeblich ist der Kassenzettel). Diese Garantie deckt keine Mängel oder Schäden, die aus unsachgemäßer Installation, falschem Gebrauch oder der normalen Abnutzung des Produkts resultieren.

* Waarborg geldig vanaf de datum van aankoop (kasticket geldt als bewijs). De garantie dekt geen gebreken of schade die voortvloeien uit een onjuiste installatie, een onjuist gebruik of de normale slijtage van het product.



FR

Cet appareil
et sa batterie
se recyclent

À DÉPOSER
EN MAGASIN



À DÉPOSER
EN DÉCHÈTERIE



OU

Points de collecte sur www.quefairedemesdechets.fr
Privilégiez la réparation ou le don de votre appareil !



FR



CE

SERVICE RELATION CLIENTS /
Customer Relations Department /
Kundenservice / Klientenafdeling

Avenue de la Motte
CS 80137
59811 Lesquin cedex
contact@sc-ub.com

FABRIQUÉ EN R.P.C. /
Made in China / Hergestellt in VR
China / Gefabriceerd in VRC.

SOURCING & CREATION
Avenue de la Motte
59810 Lesquin - FRANCE

GARANTIE*

2
ANS
YEARS

WARRANTY*

Art. 8011827
Ref. AMBI_ONE WHITE

Art. 8011860
Ref. AMBI_ONE BLACK