

Notice d'utilisation

Pour vous aider à bien vivre votre achat

Armoire à vin ECV 18-1




GARANTIE
2
ans
GARANTIE

CONDITIONS DE GARANTIE :

Garantie valide à partir de la date d'achat (ticket de caisse faisant foi).
Cette garantie ne couvre pas les vices ou les dommages résultant d'une mauvaise utilisation, d'une utilisation incorrecte, ou de l'usure normale du produit.

TRAITEMENTS DES APPAREILS ELECTRIQUES ET ELECTRONIQUES EN FIN DE VIE :

(applicable dans les pays de l'union européenne et aux autres pays européens disposant de systèmes de collecte appropriés)
Ce symbole  apposé sur le produit ou sur son emballage indique que ce produit ne doit pas être traité avec les déchets ménagers. Il doit être remis à un point de collecte approprié pour le recyclage des EEE (Equipements Electriques et Electro- magnétiques). En s'assurant que ce produit est bien mis au rebus de manière appropriée, vous aiderez à prévenir les conséquences négatives potentielles pour l'environnement et la santé humaine. Le recyclage des matériaux aidera à conserver les ressources naturelles.
Pour avoir des informations complémentaires au sujet du recyclage de ce produit, vous pouvez contacter votre municipalité, votre déchetterie ou votre magasin Boulanger.



Service clientèle "Essentiel b"
BOULANGER - CRT Lesquin
Rue de la Haie Plouvier
F - 59273 FRETIN



www.boulanger.fr

Essentiel 

Votre armoire à vin Essentiel B ECV 18-1 utilise la technologie de réfrigération par absorption-diffusion. C'est une nouvelle génération de réfrigérateur possédant des caractéristiques exceptionnelles telles que la protection contre le bruit, le respect de l'environnement, la longue durée de vie et l'utilisation possible avec différentes sources d'énergie ...

Les avantages de l'armoire à vin à absorption

1. Pas de compresseur donc pas de vibration : respect du vin
2. Pas de compresseur donc pas de bruit : respect du silence
3. Refroidissement garanti sans CFC : respect de l'environnement

Toutes les fonctions de votre armoire à vin Essentiel B ECV 18-1 remplissent les conditions de conception normalisées, et obtiennent les approbations RoHs, GS, EMC, CE et CCC.

8. Caractéristiques techniques

Modèle	ECV 18-1
Volume brut	70 L
Capacité	18 bouteilles
Classification climatique	N
Classe isolation	I
Réfrigérant	NH3 (90g), H2O, HE
Isolant	C-Pentane
Dimension (L×P×H)	378mm×575mm×810mm
Dimension d'emballage (L×P×H)	430mm×630mm×860mm
Poids net	26kg
Poids brut	28kg
Tension	230V/115V/100V
Ampère	0.435A/0.87A/1.0A
Puissance	100W
Consommation d'énergie	1.2kWh/24h
Température	6 ~ 18°C
Niveau d'hygrométrie	50 ~ 80%

6. L'entretien de votre armoire à vin

Il est conseillé de nettoyer l'armoire à vin une fois par mois (lors de l'entretien, veillez à ce que l'appareil soit bien débranché).

Essuyez la surface intérieure et extérieure de l'armoire à vin et ses accessoires avec un chiffon humide.

Frottez avec un peu de détergent neutre et rincez avec un chiffon propre humide et tiède. Essuyez avec un chiffon sec et propre.

Ne pas nettoyer avec de l'eau chaude, du pétrole, de l'alcool, du kérosène. Il est interdit de vaporiser directement de l'eau sur la cave à vin.

Pensez aussi à nettoyer les joints de porte. Attention à ne pas les endommager.

7. Dépannage

1. L'armoire à vin ne fonctionne pas.

- Vérifiez s'il y a une panne de courant.
- Vérifiez que l'appareil est correctement branché.
- 2. Le refroidisseur de vin se refroidit de manière excessive
- Vérifiez que le thermostat n'est pas réglé trop bas.
- Si les bouteilles de vin touchent la plaque métallique du fond, elles refroidiront rapidement et de façon non homogène. Repositionnez les bouteilles correctement.

3. L'armoire à vin ne refroidit pas suffisamment

- Les bouteilles de vin peuvent être trop serrées et empêchent la circulation de l'air froid
- La porte n'était peut-être pas fermée correctement
- Les joints de la porte peuvent être endommagés.
- L'appareil peut ne pas être suffisamment aéré.
- La température peut ne pas être réglée correctement.

4. L'arrière de la cave à vin devient très chaud

- C'est normal lorsque celle-ci fonctionne. Assurez vous qu'elle est bien aérée.

1. Installation et précautions d'utilisation

Placer sur une surface plane

L'armoire à vin doit être placée sur une surface la plus plane possible.

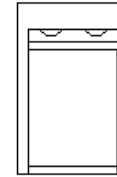


Image 1

En cas d'encastrement : bien aérer

Une bonne ventilation autour de l'armoire à vin est nécessaire afin que la chaleur se dissipe plus facilement. Si vous installez l'armoire à vin dans un meuble, il faut au moins 100 mm d'espace de chaque côté, et 200 mm en haut et en bas. (Image 1)

Protéger de l'humidité

Éviter de placer l'armoire à vin dans un endroit où l'humidité est importante. Éviter également que la cave à vin soit arrosée. (Image 2)

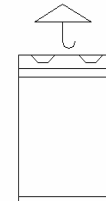


Image 2

Protéger de la chaleur

L'armoire à vin doit être située loin des sources de chaleur, et ne doit pas être exposée directement au soleil. (Image 3)

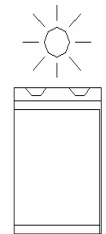


Image 3

Garder éloigné des produits dangereux

L'armoire à vin ne doit pas être placée dans un endroit où des substances inflammables peuvent se répandre dans l'air (gaz, huile, alcool, laque, pétrole...)

Garder à portée des matières inflammables

La partie réfrigérante de l'appareil doit être gardée à distance de matières inflammables telles que papier, rideau etc.

Il est important de ne pas mettre de cartons dans l'armoire à vin afin de permettre la libre circulation de l'air et une basse consommation d'énergie.

Ne pas laisser la porte ouverte.

2. Branchements aux différentes sources d'énergie

Pour une armoire à vin fonctionnant sur :

A.C. 220V 50Hz-60Hz

Le voltage doit être entre 187V et 242V

A.C. 110V 50Hz-60Hz

Le voltage doit être entre 94V et 121V

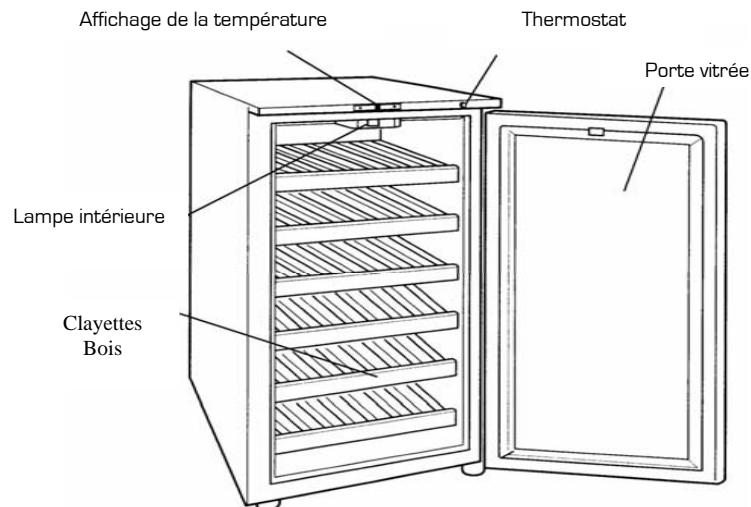
D.C 24V

Le voltage doit être entre 20.5V et 26.5V

D.C 12V

Le voltage doit être entre 10.5V et 13.5V

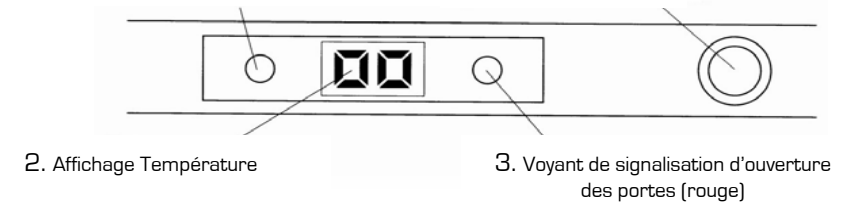
3. Identification des pièces



4. Le réglage de votre armoire à vin

1. Voyant d'indication de dégivrage (vert)

4. Thermostat



1. Voyant d'indication de dégivrage (vert)

La lumière s'allume pendant qu'il est en dégivrage

2. Affichage de la température

Indique la température dans la cave à vin

3. Voyant de signalisation d'ouverture des portes (rouge)

La lumière s'allume quand la porte est ouverte

4. Thermostat

Appuyez sur le bouton pour sélectionner la température du refroidisseur de vin (6~18°C).

5. Conseil

Assurez-vous qu'il y ait assez d'eau dans le réservoir d'eau au fond afin que le niveau d'humidité se fasse automatiquement.