

Essentiel **b**

## Notice d'utilisation

Pour vous aider à bien vivre votre achat

# Bouilloire sans fil *Guayaquil*



Vous venez d'acquérir un produit de la marque **Essentiel b** et nous vous en remercions. Nous apportons un soin tout particulier à nos produits au niveau de leur design, de leur ergonomie et de leur simplicité d'usage. Nous espérons que ce produit vous donnera entière satisfaction.



## CONSIGNES DE SECURITE

---

**Avertissement :** afin d'éviter tout risque d'incendie, d'électrocution ou de blessure, veuillez à toujours suivre les principales consignes de sécurité suivantes quand vous utilisez un appareil électrique.

1. Cet appareil est exclusivement destiné à un usage domestique. Tout autre usage (professionnel) est exclu.

2. **Avant de brancher votre appareil, assurez-vous que la tension électrique de votre domicile correspond à celle indiquée sur la plaque signalétique de l'appareil.**

3.  **Branchez toujours votre appareil sur une prise reliée à la terre.**

4. Cet appareil n'est pas prévu pour être utilisé par des personnes (y compris les enfants) dont les capacités physiques, sensorielles ou mentales sont réduites, ou des personnes dénuées d'expérience ou de connaissance, sauf si elles ont pu bénéficier, par l'intermédiaire d'une personne responsable de leur sécurité, d'une surveillance ou d'instructions préalables concernant l'utilisation de l'appareil. Il convient de surveiller les enfants pour s'assurer qu'ils ne jouent pas avec l'appareil.

5. Ne laissez pas l'appareil sans surveillance lorsqu'il est branché.

6. Débranchez l'appareil de la prise secteur lorsque vous n'utilisez pas l'appareil ou quand vous le nettoyez.

7. Avant chaque utilisation, vérifiez le bon état général de l'appareil.

8. N'utilisez pas l'appareil :

- si la prise ou le câble d'alimentation est endommagé(e),
- en cas de mauvais fonctionnement,
- si l'appareil a été endommagé de quelque façon que ce soit,
- s'il est tombé dans l'eau,
- si vous l'avez laissé tomber.

Si le cordon d'alimentation est endommagé, il doit être remplacé par votre revendeur, son service après-vente ou des personnes de qualification similaire, afin d'éviter tout danger.

9. N'immergez pas l'appareil, le câble d'alimentation ou la fiche dans l'eau ou tout autre liquide.

10. Ne manipulez pas l'appareil ni la prise avec les mains mouillées.

11. Ne laissez pas pendre le câble d'alimentation sur le rebord d'une table ou d'un plan de travail, et évitez qu'il n'entre en contact avec des surfaces chaudes.

12. Ne posez pas l'appareil sur le cordon d'alimentation. Ne laissez pas le cordon s'enrouler ou s'emmêler.

13. Lorsque vous débranchez le câble, tirez-le toujours au niveau de la fiche, ne tirez pas sur le câble lui-même.

14. Si une rallonge électrique est utilisée, elle doit être avec prise de terre incorporée et doit supporter la puissance de l'appareil. Prendre toutes les dispositions afin que personne ne s'entrave dedans.

15. Gardez cet appareil à l'intérieur et dans un endroit sec.

16. Gardez l'appareil à l'écart des sources de chaleur comme les radiateurs, afin d'éviter la déformation des parties en plastique.

17. Ne pas utiliser à l'extérieur.

18. N'utilisez que les accessoires fournis et recommandés par votre revendeur.



## PRECAUTIONS PARTICULIERES



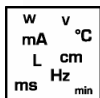
**ATTENTION : RISQUE DE BRULURES !!** La bouilloire devient très chaude lors de son fonctionnement et de la vapeur s'échappe par le bec verseur. Ne soulevez ou n'ouvrez jamais le couvercle pendant le cycle d'ébullition et manipulez la bouilloire uniquement par la poignée.

- Utilisez la bouilloire uniquement avec la base fournie. N'utilisez pas la base pour d'autres usages.
- Retirez toujours la bouilloire de la base lorsque vous la remplissez d'eau.
- **Respectez toujours les niveaux minimum et maximum MIN/MAX.** Si la bouilloire est trop remplie, de l'eau bouillante peut être éjectée.
- Utilisez la bouilloire pour réchauffer uniquement de l'eau et aucun autre liquide.
- Assurez-vous que le couvercle est correctement fermé lorsque vous utilisez la bouilloire.
- N'introduisez pas d'objets dans la bouilloire.



La bouilloire a un système de protection contre la surchauffe qui éteint automatiquement la bouilloire lorsque le niveau d'eau est en-dessous de la marque **MIN**.

Dans ce cas, laissez refroidir la bouilloire complètement avant de la remplir à nouveau.



## CARACTERISTIQUES TECHNIQUES

Tension d'alimentation : 220V-240V~ 50Hz

Puissance : 1950 - 2300 Watts

Capacité : 1,7 litre

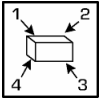
Résistance cachée

Socle rotatif 360°

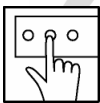
Niveau d'eau gradué visible de l'extérieur

Filtre anti-particules

Cafetière ECF 1sr et Toaster ETT 1sr disponibles dans le même design.



## DESCRIPTION DE L'APPAREIL



## UTILISATION

Avant la première utilisation, enlevez tous les emballages et les éléments à l'intérieur comme à l'extérieur de la bouilloire.

Rincez l'intérieur de la bouilloire et le filtre amovible puis réalisez 1 ou 2 ébullitions dont vous ne consommerez pas l'eau. Pour cela, procédez comme suit :

1. Déroulez entièrement le cordon d'alimentation, posez le socle de votre bouilloire sur une surface stable.
2. Retirez la bouilloire de sa base.
3. Ouvrez le couvercle en appuyant sur le bouton situé au centre du couvercle.

Remplissez la bouilloire d'eau par le couvercle ouvert en tenant compte des repères de remplissage de la bouilloire.

**Note** : Ne pas remplir en deçà du niveau **MIN** (0,5 litre) ni au-delà du niveau **Max** (1,7 litre). S'il n'y a pas suffisamment d'eau, la bouilloire s'arrêtera trop tôt

et s'il y en a trop, l'eau pourra déborder. Ne remplissez pas la bouilloire par le bec verseur.

4. Veillez à bien refermer le couvercle.

5. Reposez la bouilloire sur sa base et branchez-la sur une prise de terre.



Grâce à son socle à 360°, vous pouvez placer la bouilloire dans n'importe quelle direction.

6. Mettez la bouilloire en marche en appuyant sur l'interrupteur **I (Marche) / O (Arrêt)**. Le témoin rouge s'allume quand la bouilloire est en fonctionnement.

7. Quand l'eau est bouillante, la bouilloire s'arrête automatiquement. L'interrupteur revient en position **O (Arrêt)**. Vous pouvez également interrompre l'ébullition à tout moment en appuyant sur l'interrupteur **O (Arrêt)**.

Avant de retirer la bouilloire de son socle, vérifiez que la bouilloire s'est arrêtée automatiquement, ou arrêtez-la manuellement.

8. Videz l'eau de votre bouilloire après chaque utilisation.



## ENTRETIEN

### NETTOYAGE

- Avant tout nettoyage, débranchez votre bouilloire, enlevez-la de son socle et laissez la refroidir.
- Nettoyez la surface extérieure de la bouilloire avec un chiffon doux humide. Rincez et essuyez avec soin.
- N'utilisez pas d'ustensiles ou de détergents abrasifs. N'utilisez jamais de tampons abrasifs pour frotter le revêtement ou l'intérieur de votre bouilloire, elle pourrait être endommagée.
- N'immergez pas la bouilloire ou la base électrique dans l'eau ou dans tout autre liquide.
- Le filtre amovible est constitué d'une toile qui retient les particules de tartre et les empêche de tomber dans votre tasse lors du versement. Ce filtre ne traite pas et ne supprime pas le calcaire de l'eau. Ce filtre peut saturer très rapidement avec de l'eau calcaire. Il est important de le nettoyer régulièrement. Lorsqu'il est humide, passez-le sous l'eau, et lorsqu'il est sec, nettoyez-le avec une brosse douce non-métallique. Parfois le tartre ne se détache pas: procéder alors à un détartrage.

## DETARTRAGE

Détartrez votre bouilloire régulièrement, de préférence au moins une fois par mois, plus souvent si votre eau est très calcaire.

### Pour détartrer votre bouilloire :

- Versez 1/2 litre d'eau dans la bouilloire.
- Ajoutez 1/2 verre de vinaigre blanc à 8°.
- Faites bouillir et laissez agir 15 minutes.
- Rincez soigneusement plusieurs fois à l'eau froide et faites bouillir de l'eau claire avant réutilisation (environ 3 fois). Recommencez si nécessaire.

Vous pouvez également utiliser un détartrant spécifique pour les bouilloires. Dans ce cas, suivre les instructions du fabricant puis rincez soigneusement et faites bouillir de l'eau plusieurs fois après détartrage avant d'utiliser de nouveau la bouilloire.

### Pour détartrer votre filtre :

- Faites tremper le filtre dans du vinaigre blanc jusqu'à ce que le tartre se détache facilement.
- Rincez-le soigneusement à l'eau claire avant de réutiliser votre bouilloire.

N'utilisez jamais d'autres méthodes de détartrage que celles préconisées ci-dessus. La garantie sera exclue pour les bouilloires qui ne fonctionnent pas ou mal du fait de l'absence du détartrage nécessaire au bon fonctionnement.

# Essentiel



## Protection de l'environnement

Ce logo apposé sur le produit signifie qu'il s'agit d'un appareil dont le traitement en tant que déchet rentre dans le cadre de la directive 2002/96/CE du 27 janvier 2003, relative aux déchets d'équipements électriques et électroniques (DEEE). La présence de substances dangereuses dans les équipements électriques et électroniques peut avoir des effets potentiels sur l'environnement et la santé humaine dans le cycle de retraitement de ce produit. Ainsi, lors de la fin de vie de cet appareil, celui-ci ne doit pas être débarrassé avec les déchets municipaux non triés. En tant que consommateur final, votre rôle est primordial dans le cycle de réutilisation, de recyclage et les autres formes de valorisation de cet équipement électrique et électronique. Des systèmes de reprise et de collecte sont mis à votre disposition par les collectivités locales (déchetteries) et les distributeurs. Vous avez l'obligation d'utiliser les systèmes de collecte sélective mise à votre disposition.

## Essentiel

Service Clientèle  
CRT Lesquin  
Rue de la haie Plouvier  
F - 59273 - FRETIN



FABRIQUÉ EN R.P.C.  
SOURCING & CRÉATION  
CRT LESQUIN  
F-59273 FRETIN