

BIENVENUE CHEZ GOGUETTE



Chez Goguette, nous simplifions le choix des caves à vin en offrant une sélection claire et de qualité, respectant votre style de vie et la culture française de la dégustation.



REF. GSM3TGDWHS




REF. GSM3TGDBLS

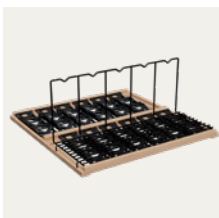


REF. GSM3TGDDBKS


Accessoires compatibles




Clayette premium



Clayette de présentation



Façades à cliper



Clayette standard

- Conçue pour s'adapter aux différentes tailles et formes de bouteilles.
- Deux usages possibles : stockage pour optimiser la capacité de votre cave ou coulissante pour un accès facile à toutes vos bouteilles et une protection optimale des étiquettes
- Vous permet de présenter vos bouteilles de 2 manières différentes.



TEMPÉRATURE
MAÎTRISÉE



RANGEMENT
ADAPTE

MADE
IN FRANCE
WITH LOVE



VIBRATIONS
LIMITÉES

35dB(A)

SILENCIEUSE



PROTECTION
CONTRE LA
LUMIÈRE



GÉNÉRALE

Installation	Pose libre
Intégrable	Oui- en respectant les consignes d'intégration
Fonction	Conservation et service
Origine	Fabriquée en France
Garantie	5 ans

ÉQUIPEMENT INTÉRIEUR

Nombre de clayettes	8
Nombre de compartiments	2 compartiments en bois
Description de la configuration	optimisée pour un usage au quotidien de sa cave et étudiée pour recevoir tout type de bouteilles
Usage de la clayette	6 Clayettes coulissantes
Usage des compartiments	Un compartiment pour chambrer le vin rouge Un compartiment de rafraîchissement
Usage espace central	Conservation des vins

RÉGULATION ET PERFORMANCES

Pupitre	Aluminium Inscription possible à la craie
Régulation électronique	Ecran tactile LCD
Affichage de la température	Oui, température réelle
Réglage de la température	De 5°C à 20°C avec un pas de 1°C
Réglage du compartiment du haut	De 15°C à 20°C
Réglage du compartiment central	De 9°C à 14°C
Température compartiment du bas	Incluse par celle du compartiment central -4°C
Température de consigne par défaut	18°C (compartiment du haut) 12°C (compartiment central) 8°C (compartiment du bas)
Choix dell'unité de la température	Celsius ou Fahrenheit
Type d'éclairage	Blanc, sur toute la hauteur de la cave

STRUCTURE ET FONCTIONNEMENT

Volume utile	358 L
Pied réglable	2, à l'avant
Production de froid	statique
Gaz utilisé	R600a
Compresseur	à vitesse variable

LOGISTIQUE

Dimensions de la cave emballée	H 1605 x L 720 x P 760mm
Dimensions de la cave avec la poignée et la butée	H 1480 x L 680 x P 775mm
Dimensions de la cave sans la poignée avec la butée	H 1480 x L 680 x P 725mm

Type de porte	Double vitrage renforcée au gaz Argon
Matière de la porte	Cadre Aluminium, coin de porte en plastique, poignée aluminium
Coloris	Blanc, angles et poignée noirs Bleu, angle et poignée noirs Noir, angles et poignée couleur Inox
Réversibilité	Oui

Capacité bouteilles initiale max	126 (Bordeaux traditionnelles uniquement)
Capacité bouteilles maximale de la cave	150
Équipement pour une capacité maximale	3 clayettes
Poids maximum supporté par la clayette	62,5 kg (4 hauteurs de rangées de bouteilles)
Matière de la clayette	Cadre en bois de hêtre Supports bouteilles en plastique recyclé

Réglage de l'éclairage	On ou Off Choix de l'intensité
Intensité lumineuse	4 Niveaux
Gestion du mode veille	Auto ou Off et déclenchement manuel
Alarmes	Oui, visuelles
Type d'alarmes	Défaut de température et défaut des sondes
Températures extérieures d'utilisation	De 12°C à 30°C
Classe climatique	SN-T
Mode hiver	Automatique
Classe de consommation d'énergie	F
Consommation d'énergie	123 kWh/an
Émission acoustique	35 dB(A)
Classe acoustique	B

Production de chaud	Résistance
Structure intérieure	Tôle Aluminium stuccoté
Structure extérieure	Panneaux stratifiés HPL
Isolant	Mousse polyurethane
Alimentation	CE/ CH/ UK

Poids de la cave emballée	110 kg
Poids de la cave équipée	94,9 kg
Poids de la cave sans clayette	84 kg