

# BIENVENUE CHEZ GOGUETTE



Chez Goguette, nous simplifions le choix des caves à vin en offrant une sélection claire et de qualité, respectant votre style de vie et la culture française de la dégustation.



REF. GMSSITGDWHS




REF. GMSSITGDBLS

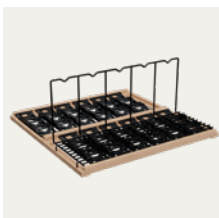


REF. GMSSITGDBKS

## Accessoires compatibles




Clayette premium



Clayette de présentation


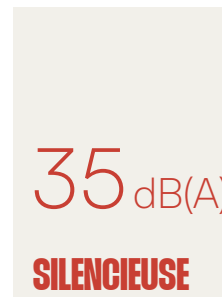



Façades à cliper



### Clayette standard

- Conçue pour s'adapter aux différentes tailles et formes de bouteilles.
- Deux usages possibles : stockage pour optimiser la capacité de votre cave ou coulissante pour un accès facile à toutes vos bouteilles et une protection optimale des étiquettes
- Vous permet de présenter vos bouteilles de 2 manières différentes.





## GÉNÉRALE

Installation	Pose libre
Intégrable	Oui- en respectant les consignes d'intégration
Fonction	Conservation et service
Origine	Fabriquée en France
Garantie	5 ans
Type de porte	Double vitrage renforcée au gaz Argon

## ÉQUIPEMENT INTÉRIEUR

Nombre de clayettes	4
Description de la configuration	optimisée pour un usage au quotidien de sa cave et étudiée pour recevoir tout type de bouteille
Usage de la clayette	4 Clayettes coulissantes
Capacité bouteilles initiale	50
Capacité bouteilles initiale max	74 (Bordeaux traditionnelles uniquement)

## RÉGULATION ET PERFORMANCES

Pupitre	Aluminium Inscription possible à la craie
Régulation électronique	Ecran tactile LCD
Affichage de la température	Oui, température réelle
Réglage de la température	De 5°C à 18°C avec un pas de 1°C
Température de consigne par défaut	12°C
Choix de l'unité de la température	Celsius ou Fahrenheit
Type d'éclairage	Blanc, sur toute la hauteur de la cave
Réglage de l'éclairage	On ou Off Choix de l'intensité
Intensité lumineuse	4 Niveaux

## STRUCTURE ET FONCTIONNEMENT

Volume utile	203 L
Pied réglable	2, à l'avant
Production de froid	statique avec ventilateur de brassage
Gaz utilisé	R600a
Compresseur	à vitesse variable

## LOGISTIQUE

Dimensions de la cave emballée	H 1090 x L 720 x P 760mm
Dimensions de la cave avec la poignée et la butée	H 960 x L 680 x P 775mm
Dimensions de la cave sans la poignée avec la butée	H 960 x L 680 x P 725mm

Matière de la porte	Cadre Aluminium, coin de porte en plastique, poignée aluminium
Coloris	Blanc, angles et poignée noirs Bleu, angles et poignée noirs Noir, angles et poignée couleur Inox
Porte réversible	Oui

Capacité bouteilles maximale de la cave	98
Équipement pour une capacité maximale	2 clayettes
Poids maximum supporté par la clayette	62,5 kg (4 hauteurs de rangées de bouteilles)
Matière de la clayette	Cadre en bois de hêtre Supports bouteilles en plastique recyclé

Gestion du mode veille	Auto ou Off et déclenchement manuel
Alarmes	Oui, visuelles
Type d'alarmes	Défaut de température et défaut de sonde
Températures extérieures d'utilisation	De 0°C à 30°C
Classe climatique	SN-T
Mode hiver	Automatique
Classe de consommation d'énergie	E
Consommation d'énergie	88 kWh/a
Émission acoustique	35 dB(A)
Classe acoustique	B

Production de chaud	Résistance
Structure intérieure	Tôle Aluminium stuccoté
Structure extérieure	Panneaux stratifiés HPL
Isolant	Mousse polyurethane
Alimentations disponibles	CE/ CH/ UK

Poids de la cave emballée	71,2 kg
Poids de la cave équipée	58 kg
Poids de la cave sans clayette	50,8 kg