



# Plancha-Gril réversible bi-zone

Référence : QPL 530

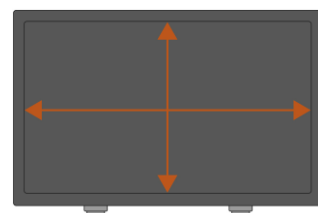


Code EAN : 3 576160 027326



## Cuisson au choix : Plancha / Gril / Gril-Barbecue

### DIFFERENCIATION

- Astucieux et Modulable :
  - **2 zones de chauffe** réglables séparément pour une **cuisson simultanée** de différents aliments
  - **2 boutons thermostat** indépendants pour **adapter la température de cuisson** propre à chaque zone
  - **6 niveaux de température par zone** dont Maintien au chaud
- Ultra-polyvalent :
  - **Combinaison de cuisson maximale** grâce aux **2 plaques réversibles** :
    - 100% Plancha, 100% Gril ou 50% Plancha - 50% Gril
  - Déclinable en **cuisson conviviale centre de table**
  - **Adapté à tout type de cuisson** :
    - Fruits de mer, Crustacés, Emincés, Légumes, Œufs...
    - Viandes, Poissons, Brochettes, Grillades...
- Ergonomique → Design exclusif :
  - **Panneau de commande incliné** pour une manipulation confortable et une meilleure visibilité



### AVANTAGES

- Cuisson performante :
  - **Plaques massives** en fonte d'aluminium
  - Puissance élevée **2000 W**
  - Plaques de cuisson grande surface → total **1320 cm<sup>2</sup> (45,5 x 29 cm)**
- Cuisson saine :
  - **Plaques inclinées** pour une évacuation aisée des graisses
  - Tiroir **collecteur de graisses** en face avant
  - Plaques avec **revêtement antiadhésif Sans PFOA**
- Facilité d'entretien et de rangement :
  - Pare-graisse inox **amovible avec côtés rabattables**
  - Plaques de cuisson facilement déverrouillables par boutons poussoirs
  - Plaques, Pare-graisse et Tiroir à graisses **compatibles lave-vaisselle**
- Sécurité et Economie : **Interrupteur général 0 Watt**



100% Plancha



100% Gril



50% Plancha  
50% Gril

### CARACTERISTIQUES

- Puissance : 2000 W (2 x 1000 W)
- Surface de chauffe : 1320 cm<sup>2</sup> (2 x 660 cm<sup>2</sup>) → **pour 6 à 8 personnes**
- **Habillage complet inox satiné** / Boutons de commande finition métallisée
- **Voyants de température bicolores** rouge / bleu
- Cordon d'alimentation **extra long 2 mètres**

### DONNEES TECHNIQUES / LOGISTIQUES

- Poids du produit : 5,2 kg
- Dimensions du produit : L 500 x H 140 x P 380 mm
- Poids du produit emballé : 6,1 kg
- Dimensions de l'emballage : L 550 x H 410 x P 160 mm
- Colisage : 2 pièces
- Poids du suremballage : 12,9 kg
- Dimensions du suremballage : L 570 x H 430 x P 340 mm
- Nombre de produits par palette : 28 pièces
- Suremballage VAD intérieur : L 590 x H 450 x P 200 mm
- Garantie : 2 ans (pièces et main d'œuvre)