



Plancha Pro Inox électrique

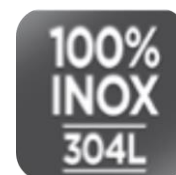

Référence : QPL 1250

Code EAN : 3 576160 028415



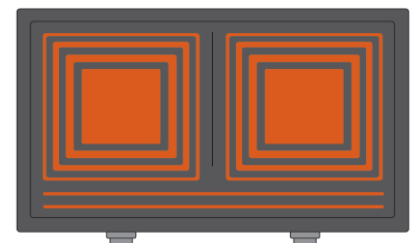
DIFFERENCIATION

- **Matériaux nobles de qualité professionnelle**
 - Plaque de cuisson avec pare-graisse intégré en inox massif 304 L, 4 mm d'épaisseur
 - Boutons thermostat en métal massif chromé mat
 - Châssis 100% inox
- **Chauffe homogène de haute performance**
 - Répartition optimale des résistances chauffantes, puissance 3000 W
 - Isolation renforcée : préchauffage rapide
- **Grande surface de cuisson à 2400 cm² (60 x 40 cm)**
 - 2 zones réglables de 50°C à 300°C
 - 1 zone de maintenant au chaud
- **Cuisson polyvalente et conviviale**
 - Saisie rapide, l'essentiel du jus reste contenu dans les aliments
 - Cuisson Plancha, cuisson Teppanyaki, cuisson Conviviale
 - Cuisson saine avec collecteur de graisses
 - Utilisation intérieure et extérieure



AVANTAGES

- **Utilisation confort et sécurité :**
 - Pare-graisse intégré
 - Interrupteur de sécurité 0 Watt avec le voyant en face avant
 - Range cordon
- **Nettoyage facile**
 - Gouttière d'écoulement des graisses intégrée dans la plaque
 - Plaque de cuisson avec 4 rebords
 - Collecteur de graisse amovible et compatible lave-vaisselle



DONNEES TECHNIQUES / LOGISTIQUES

- Poids du produit : 25 kg
- Poids du produit emballé : kg
- Colisage : 1 pièce
- Garantie : 2 ans (pièces et main d'œuvre)
- Dimensions du produit : L 600 x H 170 x P 440 mm
- Dimensions emballage : L 690 x H 290 x P 590 mm
- Nombre de produits par palette : 10 pièces