

INSTRUCTIONS D'UTILISATION | AD 165 A

# SURMATELAS CHAUFFANT

2 PLACES 2 ZONES 160 x 140 cm



**ASTORIA®**

Exigez le confort

# Performance, ergonomie, sécurité...

Avec le surmatelas chauffant confort Astoria, reposez-vous sur les garanties d'une marque forte de plus de 10 ans d'expérience dans le domaine des tissus chauffants.




## Lire les instructions.

# INSTRUCTIONS IMPORTANTES. A CONSERVER POUR USAGE ULTÉRIEUR.

## RECOMMANDATIONS DE SÉCURITÉ

---

- ▶ Respecter impérativement les consignes de sécurité, d'utilisation et de nettoyage de la présente notice. Tout non respect de celles-ci annule la garantie.
- ▶ La puissance assignée de l'appareil est de 2 x 100 W / 220-240V.
- ▶ Cet appareil est uniquement destiné à un usage domestique. Il n'a pas été conçu pour être utilisé dans les cas suivants qui ne sont pas couverts par la garantie :
  - dans les coins cuisines réservés au personnel des magasins, bureaux et autres environnements professionnels ;
  - dans les fermes ;
  - par les clients des hôtels, motels et autres environnements à caractère résidentiel ;
  - dans les environnements de type chambres d'hôtes.
- ▶ Cet appareil n'est pas destiné à être utilisé dans les pouponnières, les jardins d'enfants.
- ▶ Cet appareil n'est pas destiné à un usage médical dans les hôpitaux.

- ▶  Les enfants de moins de 3 ans ne doivent pas utiliser cet appareil en raison de leur incapacité à réagir en cas de surchauffe.
- ▶ L'appareil ne doit pas être utilisé par les jeunes enfants de plus de 3 ans sauf si les commandes ont été préréglées par un parent ou par une personne assurant la garde ou si l'on a expliqué les instructions à l'enfant de manière adéquate pour qu'il puisse faire fonctionner les commandes en toute sécurité.
- ▶ Garder l'appareil et ses cordons d'alimentation hors de portée des enfants de moins de 8 ans.
- ▶ Les enfants doivent être surveillés et ne doivent pas jouer avec l'appareil.
- ▶ Cet appareil peut être utilisé par des personnes ayant des capacités physiques, sensorielles ou mentales réduites ou dénuées d'expérience ou de connaissance, si elles sont correctement surveillées ou si des instructions relatives à l'utilisation de l'appareil en toute sécurité leur ont été données et si les risques encourus ont été appréhendés.
- ▶ Cet appareil ne doit pas être utilisé par des personnes insensibles à la chaleur ou par d'autres personnes très vulnérables (nourrissons, animaux...) incapables de réagir en cas de surchauffe.
- ▶ Les personnes équipées d'un stimulateur cardiaque doivent consulter leur médecin avant d'utiliser cet appareil car le fonctionnement du stimulateur cardiaque peut être affecté.
- ▶ Utiliser uniquement l'appareil avec les boîtiers de commande amovibles fournis (Type SS19).

- ▶ Ne pas manipuler l'appareil et les cordons d'alimentation avec des mains mouillées.
- ▶ Ne brancher l'appareil que sur une prise répondant à l'ensemble des prescriptions de sécurité électrique actuellement en vigueur. Dans le cas où une rallonge serait nécessaire, utiliser une rallonge d'une intensité nominale suffisante pour supporter l'alimentation de l'appareil.
- ▶ Ne pas laisser l'appareil sans surveillance lorsqu'il est branché.
- ▶ Tous les réglages de commande sont appropriés pour un usage continu de l'appareil dans la mesure où l'appareil s'éteint automatiquement après la durée programmée de 2, 4 ou 6 heures de fonctionnement.
- ▶  Ne pas insérer d'épingles, d'aiguilles ou d'objets pointus dans l'appareil.
- ▶ Ne pas utiliser l'appareil s'il est humide.
- ▶ Lorsque l'appareil n'est pas utilisé, le ranger comme indiqué dans la rubrique "Rangement".
- ▶ Au moment de ranger l'appareil, le laisser refroidir avant de le plier.
- ▶  Ne pas utiliser plié ou froissé.
- ▶  Ne pas plier l'appareil de façon prononcée.
- ▶ Ne pas faire de faux plis à l'appareil en plaçant des objets dessus lorsqu'il est rangé. Il est recommandé de ne pas poser d'objets sur le surmatelas une fois rangé.
- ▶ Le nettoyage et l'entretien de l'appareil ne doivent pas être effectués par des enfants, sauf s'ils ont plus de 8 ans et sont surveillés.

- ▶ Examiner fréquemment l'appareil en vue de détecter des signes d'usure ou de détérioration. En cas de mise en évidence de tels signes, si l'appareil a été utilisé de façon anormale ou s'il ne fonctionne pas, si les cordons d'alimentation ou les boîtiers de commande sont endommagés, ne pas utiliser l'appareil mais l'apporter à un professionnel d'un Centre Services Agréé Astoria pour contrôle et/ou réparation, avant de le mettre en marche.
- ▶ Avant chaque utilisation, s'assurer que l'appareil se trouve complètement à plat sur le matelas.
- ▶ S'assurer que les cordons d'alimentation soient disposés de manière sécurisée pour éviter tout danger d'étranglement ou de trébucher.
- ▶ Il est recommandé de ne pas utiliser l'appareil dans un lit pliant.
- ▶ Ne pas utiliser le surmatelas comme couverture de dessus chauffante.
- ▶ Ne pas allumer l'appareil alors qu'il est plié ou comprimé.
- ▶ Ne pas enfoncer l'appareil dans le lit ou le poser à côté du matelas.
- ▶ Veiller à ne pas coincer l'appareil ou les unités de commande (en particulier pour des matelas séparés).
- ▶ Lorsque l'appareil est allumé, respecter les instructions suivantes :
  - Ne pas plier, ne pas faire de faux plis.
  - Aucun objet engendrant de la chaleur (tel que bouillotte, coussin chauffant ou objets similaires) ne doit être posé dessus.
  - Les unités de commande ne doivent pas être recouvertes par des couvertures, des coussins ou des objets similaires.
- ▶ Sélectionner un réglage doux en cas d'endormissement ou d'utilisation prolongée.
- ▶ Arrêter d'utiliser le surmatelas s'il est cause de douleurs.
- ▶ S'assurer que la tension du secteur corresponde bien à celle mentionnée sur l'étiquette signalétique de l'appareil.

- ▶ Dérouler entièrement les cordons d'alimentation.
- ▶ Ne pas tirer ou vriller les cordons d'alimentation.
- ▶ Ne pas tirer les câbles électriques, ni les tourner ou les tordre fortement.
- ▶ S'assurer avant chaque utilisation que les cordons d'alimentation soient en parfait état. S'ils sont endommagés, ils doivent être remplacés par un professionnel d'un Centre Services Agréé Astoria.
- ▶ L'appareil ne doit pas être utilisé avec une minuterie extérieure ou un système de commande à distance séparé.
- ▶ Afin d'éviter toute surcharge du réseau électrique, ne pas brancher d'autres appareils sur le même circuit.
- ▶ Débrancher impérativement les cordons d'alimentation pour toute opération d'entretien et lorsque l'appareil n'est pas utilisé.
- ▶ Ne pas plonger l'appareil dans l'eau ou dans quelque liquide que ce soit.
- ▶ Les unités de commande ainsi que les parties conductrices ne doivent être exposées à aucun type d'humidité.
- ▶ Ne pas utiliser l'appareil près d'un point d'eau.
- ▶ Ne pas utiliser à l'extérieur.
- ▶ Ne pas placer l'appareil près d'une source de chaleur et éviter que les cordons d'alimentation touchent une surface chaude.
- ▶ Ne pas ranger l'appareil encore chaud, le laisser refroidir à l'air libre auparavant.
- ▶ En cas de panne ou de mauvais fonctionnement, débrancher l'appareil immédiatement, et le laisser refroidir avant toute intervention.
- ▶ Ne pas chercher à réparer l'appareil soi-même, mais le confier à un professionnel d'un Centre Services Agréé Astoria.

Vous trouverez les coordonnées du Centre Services Agréé Astoria le plus proche de chez vous sur : [www.astoria.tm.fr](http://www.astoria.tm.fr)

## AVANT LA 1<sup>ÈRE</sup> MISE EN SERVICE

---

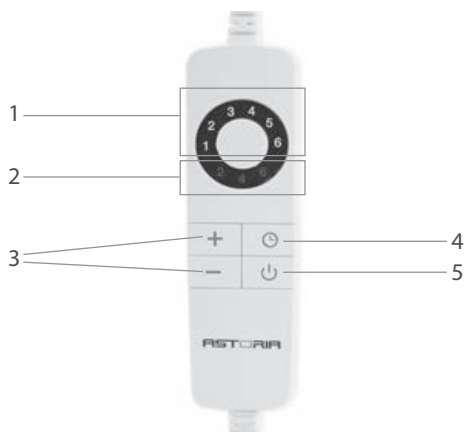
- ▶ Déballer l'appareil et retirez tous les sachets en plastique, cartons et papiers qui protègent les différentes pièces, ainsi que les éventuels feuillets d'information.
- ▶ **Conservez les éléments d'emballage.**
- ▶ **Ne laissez jamais les sachets en plastique à la portée des enfants.**

## A SAVOIR...

- ▶ Ce surmatelas chauffant est conçu pour réchauffer les lits. Il se réchauffe dans les meilleures conditions lorsqu'il est allumé avec le dessus de lit le recouvrant.
- ▶ **Vous pouvez chauffer indépendamment, ou simultanément, les deux côtés.**
- ▶ La durée de préchauffage est d'environ 15 minutes.
- ▶ Veuillez faire attention au fait que, pour des raisons de sécurité, le surmatelas chauffant ne peut être mis en service à la suite d'une défaillance et que celui-ci doit alors être confié à un Centre Services Agréé Astoria.

### Remarque importante

*Les composants électroniques se trouvant dans les unités de commande entraînent une légère surchauffe de celles-ci lors de l'utilisation du surmatelas chauffant. C'est la raison pour laquelle elles ne doivent jamais se trouver sur le surmatelas chauffant, ou bien être recouvertes par des couvertures, des coussins ou des objets similaires.*



1. Niveaux de chauffe : positions 1 à 6
2. Minuterie : 2, 4 ou 6 heures
3. Boutons de réglage du niveau de chauffe
4. Bouton de réglage de la minuterie
5. Bouton Marche/Arrêt

## MISE EN SERVICE

1. Insérez la (les) prise(s) détachable(s) des unités de commande dans le(s) connecteur(s) du surmatelas jusqu'en butée.
2. Posez le surmatelas chauffant à plat sur le matelas, en commençant par l'extrémité basse du lit, les connecteurs placés vers le haut du lit.



### Remarques importantes

- *Le surmatelas ne doit pas être positionné au niveau de la tête.*
- *Il doit être positionné bien à plat sans plis ou faux plis, sans le tordre.*

3. Fixez-le au matelas à l'aide des bandes élastiques.
4. Couvrez-le avec un drap housse puis recouvrez-le avec un dessus de lit afin d'éviter que la chaleur ne s'échappe. La surface doit être lisse et non froissée.

### A noter

- *Si vous le souhaitez, il vous est possible d'allumer le surmatelas chauffant sur position 6 environ 30 minutes avant d'aller vous coucher.*
- *Pour un usage prolongé, réglez les unités de commande sur la position 1 ou 2.*
- *Avant de vous coucher, assurez-vous que la température ne soit pas trop élevée.*
- *À la première utilisation, une légère odeur peut se dégager. Ceci est tout à fait normal. Veuillez à aérer votre chambre.*

7. Pour votre confort, le surmatelas est équipé d'une minuterie. Vous pouvez programmer le temps de fonctionnement de l'appareil à 2, 4 ou 6 heures en appuyant sur le(s) bouton(s) . Par défaut, la minuterie est réglée sur 6 heures.
8. En fin d'utilisation, l'appareil s'éteint automatiquement après la durée programmée. Si vous le souhaitez, vous pouvez à tout moment appuyer sur le(s) bouton(s)  pour éteindre l'appareil.
9. Débranchez le(s) cordon(s) d'alimentation et laissez refroidir l'appareil.

## SYSTÈME DE SÉCURITÉ


---

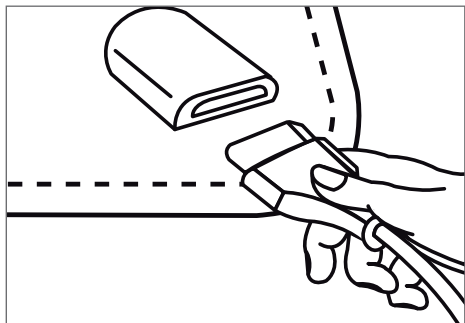
- ▶ Le surmatelas chauffant est équipé d'un système de sécurité qui empêche toute surchauffe sur l'ensemble de la surface par diminution ou arrêt immédiat de la température suivant la défaillance.

## NETTOYAGE ET ENTRETIEN

---

- Les opérations de nettoyage se font appareil débranché et refroidi.
- N'immergez jamais le(s) cordon(s) d'alimentation et le(s) unité(s) de commande dans l'eau ou dans quelque liquide que ce soit.
- ▶ Les petites taches peuvent être enlevées à l'aide d'un chiffon ou d'une éponge humide et éventuellement à l'aide d'un produit de lavage liquide doux.
- ▶ Séchez le surmatelas chauffant à plat.

**Remarque importante**    
*Avant le cycle de lavage, ôtez la connexion entre le surmatelas chauffant et les unités de commande.*



**A la main (à moins de 30°C)** 

- ▶ Pour une durée de vie plus longue, il est recommandé de laver le surmatelas chauffant à la main.

**En machine (à 30°C)** 

- ▶ Utilisez un produit de lavage doux et effectuez le dosage selon les indications du fabricant.
- ▶ Réglez la machine à laver sur un cycle de lavage à 30°C.
- ▶ Séchez le surmatelas chauffant à plat.

**IMPORTANT** ///////////////////////////////////////  
**Ne faites en aucun cas passer le surmatelas chauffant à l'essorage et au sèche-linge.** ////

**A noter** 





*Le surmatelas ne doit pas être lavé plus de 10 fois maximum en machine durant toute sa durée de vie.*

---



## Remarques importantes

---

- Ne séchez pas au sèche-linge. ()
- N'utilisez jamais de pinces à linge ou objets similaires.
- Ne faites pas sécher le surmatelas au contact direct des rayons du soleil.
- Ne séchez jamais le surmatelas en le branchant.
- N'utilisez pas de produits contenant des agents de blanchissement. ()
- Ne nettoyez jamais le surmatelas à l'aide d'un produit chimique.
- Nettoyage à sec interdit. ()
- Ne l'essorez jamais.
- Ne le repassez jamais. ()

## RANGEMENT

---

- ▶ Assurez-vous que les connecteurs du surmatelas et des boîtiers de commande soient complètement secs avant de les raccorder.
- ▶ Assurez-vous que le surmatelas soit bien sec, pliez-le et rangez-le sans poser d'objets dessus.
- ▶ Ne le rangez pas dans un endroit contenant de la naphthaline.
- ▶ Dans le cas où le surmatelas chauffant n'est pas utilisé pendant une longue durée, conservez-le dans son emballage d'origine dans un endroit sec, sans poser d'objets lourds par dessus et sans tordre les cordons d'alimentation.

## SPÉCIFICATIONS TECHNIQUES

---

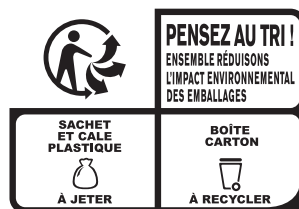
Tension d'utilisation : 220-240 V ~ 50-60 Hz / 2 x 100 W

Dimensions : 160 x 140 cm

## ENVIRONNEMENT

---

Ne jetez pas l'appareil en fin de vie avec les ordures ménagères, mais déposez-le dans un point de collecte approprié pour son recyclage. Vous aiderez ainsi à protéger l'environnement.



CONSIGNE POUVANT VARIER LOCALEMENT  
> [WWW.CONSIGNESDETRI.FR](http://WWW.CONSIGNESDETRI.FR)

## ACCESSOIRES

---

Vous trouverez l'ensemble des accessoires de nos produits sur notre site [www.accessoires-electromenager.fr](http://www.accessoires-electromenager.fr)

Toute utilisation de produits non recommandés par Astoria entraîne l'annulation de la garantie.

## GARANTIE

---

La garantie générale de l'appareil est de 2 ans et ne couvre que l'utilisation domestique de l'appareil.

Sont exclus de la garantie :

- les pièces d'usure telles que les cordons d'alimentation,
- les pièces amovibles ou mobiles endommagées suite à une mauvaise manipulation, une chute ou un choc lors de leur manipulation, telle que les cordons d'alimentation et les boîtiers de commande,
- les appareils utilisés autrement qu'en fonctionnement normal dans la sphère privée.

Le fabricant ne pourra être tenu responsable des dommages éventuels causés par un usage incorrect de l'appareil, non conforme au mode d'emploi ou par des réparations effectuées par un personnel non qualifié.

Les réparations doivent être uniquement effectuées dans un des Centres Services Agréés de la marque.

Pour tout renseignement, contactez le Service Relations Clientèles au 03.88.18.66.18 ou visitez le site internet [www.astoria.tm.fr](http://www.astoria.tm.fr).

Les pièces d'usure et dommages exclus de la garantie sont remplacés ou réparés contre remboursement des frais.

La durée de la garantie débute à partir de la date d'achat d'origine. Il peut y être fait recours uniquement avec la présentation de l'appareil défectueux accompagné de la facture ou preuve d'achat.

Conformément à l'article L111-2 du code de la consommation, la disponibilité des pièces de rechange, prévues pour un produit réparable est de 5 ans à partir de sa date de fabrication (information mentionnée sur le produit : numéro de lot ou de série).

**Rappel** : pour toute intervention, il vous sera demandé de retourner le produit sous son conditionnement initial afin d'éviter tout dommage supplémentaire lié au transport. Nous vous invitons donc à conserver l'emballage d'origine dans son intégralité.

Lieu de juridiction : Strasbourg.

Les dispositions de la garantie ne sont pas exclusives du bénéfice au profit de l'acheteur de la garantie légale pour défauts et vices cachés qui s'applique en tout état de cause dans les conditions des articles 1641 et suivants du Code Civil.



Retrouvez la liste complète  
des Centres Services Agréés Astoria  
sur **[www.astoria.tm.fr](http://www.astoria.tm.fr)**

**ASTORIA**<sup>®</sup>  
Exigez le confort

**Service Consommateurs : Tél. 03 88 18 66 18 • Fax : 03 88 18 66 19**  
Société ARB • Parc d'Activités "Les Découvertes" • 8 rue Thomas Edison • CS51079  
67452 Mundolsheim CEDEX • Tél. : 03 88 18 66 18 • Fax : 03 88 33 08 51  
E-mail : [info@arb-sas.fr](mailto:info@arb-sas.fr) • Site Internet : [www.astoria.tm.fr](http://www.astoria.tm.fr)