



**FR DESTRUCTEUR D'INSECTES**  
**EN ANTI-MOSQUITO LAMP**  
**NL INSECT KILLEREN**  
**ES DESTRUCTOR DE INSECTOS**  
**DE INSEKTENVERNICHTER**

Réf/Ref : 001959

Modèle/Model/Modelo/Modell : ZIH14



Photo non contractuelle  
Non-contractual photo  
Foto is niet bindend  
Foto no contractual  
Nicht vertragliches Foto

Caractéristiques techniques/Technical specifications/Technische  
specificaties/Especificaciones técnicas/ Technische Daten :

220-240 V ~ 50-60Hz 5W

**EURO-TECH DISTRIBUTION**  
**37 A RUE CESAR LORIDAN**  
**59910 BONDUES**  
**FRANCE**



Lisez attentivement cette notice avant la première utilisation de cet appareil et conservez-la pour tout usage ultérieur.

## **CONSIGNES IMPORTANTES DE SECURITE**

-Cet appareil peut être utilisé par des enfants à partir de 8 ans et plus et par des personnes ayant les capacités physiques, sensorielles ou mentales réduites ou dénuées d'expérience ou de connaissance, s'ils (si elles) sont correctement surveillé(e)s ou si des instructions relatives à l'utilisation de l'appareil en toute sécurité leur ont été données et si les risques encourus ont été appréhendés.

Les enfants ne doivent pas jouer avec l'appareil.

-Le nettoyage et l'entretien par l'utilisateur ne doivent pas être effectués par des enfants sans surveillance.

-Conservez l'appareil et son câble hors de portée des enfants âgés de moins de 8 ans.

-Si le câble d'alimentation est endommagé, il doit être remplacé par le fabricant, son service après-vente ou des personnes de qualification similaire afin d'éviter un danger.

## **CONSIGNES GENERALES DE SECURITE**

- Ce produit est conçu pour un usage domestique et intérieur.
- Ne pas utiliser à l'extérieur.
- Ce produit n'est pas approprié pour une utilisation dans les granges, étables et locaux analogues.
- Ne pas déplacer l'appareil lorsqu'il est en fonctionnement.
- Ne pas mettre ses doigts dans la trappe à moustique quand l'appareil est en fonctionnement.
- Avant de commencer toute action de nettoyage, toujours éteindre et débrancher l'appareil.
- Ne pas positionner cet appareil près d'une source de chaleur et de gaz.
- Ne pas utiliser cet appareil dans des endroits où la présence de vapeurs inflammables ou de poussières explosives est probable.
- L'appareil doit être maintenu hors de portée des enfants.
- Lors de l'utilisation de cordons prolongateurs, maintenir la prise de courant au sec et éviter d'endommager le câble.
- Avant de brancher l'appareil, vérifiez que la tension du réseau électrique correspond à celle mentionnée sur la plaque signalétique de celui-ci. L'appareil ne doit être

branché que sur un réseau électrique dont l'installation est conforme aux normes de sécurité.

- Ne jamais brancher l'appareil avec des mains mouillées ou humides car vous risquez un choc électrique.

- Ne pas plier et tirer sur le câble.

- Débranchez toujours votre appareil après utilisation et avant de le nettoyer. Ne déplacez jamais l'appareil en tirant sur le cordon d'alimentation.

- Le symbole en forme d'éclair  signifie : « Attention ! Tension dangereuse ».

- Ce produit ne doit pas être raccordé à une minuterie externe ou à un système de contrôle à distance.

- Pour les précautions d'entretien, suivre les instructions disponibles au paragraphe « ENTRETIEN ET NETTOYAGE ».

## **DESCRIPTION**



## **FONCTIONNEMENT**

Le destructeur d'insectes a été conçu pour attirer les insectes volants, tels que mouches, moustiques ou papillons de nuit qui sont foudroyés en un instant par le contact avec le tube électrique située à l'intérieur du destructeur. Ce tube ne s'obstrue pas et est traité antirouille.

Un tiroir situé sous l'appareil permet de récupérer les insectes. Tirez le bac de récupération vers vous afin de le vider.

Le grillage situé autour du destructeur d'insectes empêche d'accéder au tube. Ne jamais essayer de toucher le tube.

Aucun produit chimique n'est utilisé dans le processus de destruction, aucune odeur n'est dégagée, ni aucune fumée.

## **ENTRETIEN ET NETTOYAGE**

Toujours bien éteindre et débrancher l'appareil avant d'entreprendre toutes actions de nettoyage. Dévisser le tiroir pour évacuer les insectes morts comme indiqué dans la notice.

Pour nettoyer les grilles utilisez un chiffon sec ou une petite brosse afin de ne pas endommager les lampes. Ne jamais utiliser d'éponge humide ou d'objet pointu. L'appareil doit être nettoyé au moins une fois par semaine.

**MISE EN GARDE :** Les lampes de cet appareil ne peuvent pas être remplacées. Mettre l'appareil au rebut lorsque les lampes ne fonctionnent plus.


## **GARANTIE**

Ce produit est garanti pour une durée déterminée avec le distributeur à partir de la date d'achat contre toute défaillance résultant d'un vice de fabrication ou de matériau. Cette garantie ne couvre pas les vices ou les dommages résultant d'une mauvaise installation, d'une utilisation incorrecte ou de l'usure anormale du produit.

L'appareil doit être rendu dans son emballage d'origine et accompagné du ticket de caisse sous réserve d'une manipulation conforme. Respectez donc bien les conseils d'utilisation et les consignes de sécurité énoncées ci-dessus. Par ailleurs, nous ne pourrions garantir votre appareil si vous ou une tierce personne avez procédé à des modifications ou réparations.

## **COLLECTE SELECTIVE DES DECHETS ELECTRIQUES ET ELECTRONIQUES**



Les produits électriques ne doivent pas être mis au rebus avec les produits ménagers. Selon la Directive Européenne 2012/19/EU pour le  rebus des matériels électriques et électroniques et de son exécution dans le droit national, les produits électriques usagés doivent être collectés séparément et disposés dans les points de collecte prévus à cet effet. Adressez-vous auprès des autorités locales ou de votre revendeur pour obtenir des conseils sur le recyclage.

Read this manual carefully before using this appliance for the first time and keep it for future use.

## **IMPORTANT SAFETY INSTRUCTIONS**

-This appliance may be used by children aged 8 years and over and by persons with reduced physical, sensory or mental capabilities or lacking experience or knowledge, if they are properly supervised or if they have been given instructions on the safe use of the appliance and are aware of the risks involved.

Children must not play with the appliance.

-Cleaning and maintenance by the user must not be carried out by unsupervised children.


-Keep the device and its cable out of the reach of children under 8 years of age.

-If the power cable is damaged, it must be replaced by the manufacturer, its service department or similarly qualified persons in order to avoid a hazard.



## **GENERAL SAFETY INSTRUCTIONS**

- This product is designed for domestic and indoor use.
- Do not use outdoors.
- This product is not suitable for use in barns, stables and similar areas.
- Do not move the appliance while it is in operation.
- Do not put your fingers in the mosquito trap when the unit is in operation.
- Before starting any cleaning action, always switch off and unplug the appliance.
- Do not place this appliance near sources of heat and gas.
- Do not use this equipment in areas where flammable vapours or explosive dust may be present.
- Keep this appliance out of the reach of children.
- When using extension cords, keep the plug dry and avoid damage to the cable.
- Before connecting the appliance, check that the mains voltage corresponds to the voltage indicated on the appliance's rating label. The appliance must only be connected to an electrical network whose installation complies with safety standards.
- Never connect the appliance with wet or damp hands as this may result in an electric shock.

- Do not bend or pull the cable.
- Always unplug your appliance after use and before cleaning. Never move the appliance by pulling on the power cord.
- The lightning bolt symbol  means: "Warning! Dangerous voltage ».
- This product must not be connected to an external timer or remote control system.
- For maintenance precautions, follow the instructions available in the paragraph « CLEANING AND MAINTENANCE ».

## **PRODUCT DESCRIPTION**



### **OPERATION**

The insect killer is designed to attract flying insects, such as flies, mosquitoes or moths, which are killed in an instant by contact with the electric tube inside the appliance. The tube is rustproof and does not clog.

A drawer on the bottom of the unit is used to collect the insects. Pull the collection tray towards you to empty it.

The screen around the insect killer prevents access to the tube. Never try to touch

the tube.

No chemicals are used in the destruction process, no odours are emitted and no smoke is produced.

## **CLEANING AND MAINTENANCE**

Always switch off and unplug the appliance before undertaking any cleaning action. Remove the drawer to remove dead insects as indicated in the instructions.

Use a dry cloth or a small brush to clean the grills so as not to damage the lamps. Never use a wet sponge or sharp object. The unit should be cleaned at least once a week.

**CAUTION:** The lamps in this unit cannot be replaced. Dispose of the unit when the lamps are no longer working.

## **GUARANTEE**

This product is warranted for a period agreed with the distributor from the date of purchase against failure due to defects in workmanship or materials. This warranty does not cover defects or damage resulting from improper installation, incorrect use or abnormal wear and tear of the product.

The appliance must be returned in its original packaging and accompanied by the

receipt, provided that it is handled properly. Please observe the instructions for use and the safety instructions given above. Furthermore, we cannot guarantee your appliance if you or a third party have carried out modifications or repairs.

## **SELECTIVE COLLECTION OF ELECTRICAL AND ELECTRONIC WASTE**



Electrical products must not be disposed of with household products.

According to the European Directive 2012/19/EU for the disposal of

electrical and electronic equipment and its implementation in national law, used electrical products must be collected separately and disposed of at the designated collection points. Please contact your local authority or dealer for advice on recycling.

Lees deze handleiding zorgvuldig door voordat u het toestel voor het eerst gebruikt en bewaar hem voor toekomstig gebruik.

## **BELANGRIJKE VEILIGHEIDSINSTRUCTIES**

- Dit apparaat mag worden gebruikt door kinderen vanaf 8 jaar en door personen met verminderde lichamelijke, zintuiglijke of geestelijke vermogens of met gebrek aan ervaring of kennis, indien zij onder toezicht staan of instructies hebben gekregen over het veilige gebruik van het apparaat en zich bewust zijn van de risico's die daaraan zijn verbonden. Kinderen mogen niet met het toestel spelen.
- Reiniging en onderhoud door de gebruiker mogen niet worden uitgevoerd door kinderen zonder toezicht.
- Houd het apparaat en de kabel buiten het bereik van kinderen jonger dan 8 jaar.
- Als de voedingskabel beschadigd is, moet hij worden vervangen door de fabrikant, zijn servicedienst of personen met vergelijkbare kwalificaties, om gevaar te voorkomen.

## **ALGEMENE VEILIGHEIDSINSTRUCTIES**


- Dit product is ontworpen voor huishoudelijk gebruik en gebruik binnenshuis.
- Niet buitenshuis gebruiken.
- Dit product is niet geschikt voor gebruik in schuren, stallen en soortgelijke ruimten.
- Verplaats het toestel niet terwijl het in werking is.
- Steek uw vingers niet in de muggenval als het apparaat in werking is.
- Schakel het apparaat altijd uit en trek de stekker uit het stopcontact voordat u het gaat schoonmaken.
- Plaats dit apparaat niet in de buurt van warmte- en gasbronnen.
- Gebruik dit apparaat niet op plaatsen waar ontvlambare dampen of explosief stof aanwezig kunnen zijn.
- Het apparaat moet buiten het bereik van kinderen worden gehouden.
- Bij gebruik van verlengsnoeren, de stekker droog houden en beschadiging van de kabel voorkomen.
- Voordat u het apparaat aansluit, moet u controleren of de netspanning overeenkomt met de spanning die op het typeplaatje van het apparaat staat aangegeven. Het apparaat mag alleen worden aangesloten op een elektrisch netwerk waarvan de installatie voldoet aan de

veiligheidsnormen.

-Stekker nooit met natte of vochtige handen in het stopcontact steken, dit kan elektrische schokken veroorzaken.

- Buig of trek niet aan de kabel.

- Trek altijd de stekker uit het stopcontact na gebruik en voor het schoonmaken. Verplaats het apparaat nooit door aan het netsnoer te trekken.

- Het bliksemschichtsymbool  betekent: "Waarschuwing! Gevaarlijke spanning".

- Dit product mag niet worden aangesloten op een externe timer of afstandsbediening.

- Voor onderhoudsvoorzorgen, volg de instructies in de paragraaf "ONDERHOUD EN REINIGING".



# **BESCHRIJVING**



## **OPERATIE**

De insectenverdelger is ontworpen om vliegende insecten aan te trekken, zoals vliegen, muggen of motten, die in een oogwenk worden gedood door contact met de elektrische buis in de verdelger. De buis is roestvrij en verstopt niet.

Een lade op de bodem van het apparaat wordt gebruikt om de insecten op te vangen. Trek de lade naar u toe om hem te legen.

Het scherm rond de insectenverdelger verhindert de toegang tot de buis. Probeer nooit de buis aan te raken.

Bij het vernietigingsproces worden geen chemicaliën gebruikt, er komt geen geur vrij en er wordt geen rook geproduceerd.

## **ONDERHOUD EN REINIGING**

Schakel het apparaat altijd uit en trek de stekker uit het stopcontact voordat u het gaat schoonmaken. Schroef de lade los om dode insecten te verwijderen, zoals aangegeven in de instructies.

Gebruik een droge doek of een kleine borstel om de roosters schoon te maken, om de lampen niet te beschadigen. Gebruik nooit een natte spons of een scherp voorwerp. Het toestel moet ten minste eenmaal per week worden schoongemaakt.

**LET OP:** De lampen in dit toestel kunnen niet worden vervangen. Gooi het toestel weg als de lampen niet meer werken.


## **GARANTIE**

Dit product wordt gegarandeerd voor een met de distributeur overeengekomen periode vanaf de datum van aankoop tegen defecten als gevolg van fabricage- of materiaalfouten. Deze garantie dekt geen defecten of schade die het gevolg zijn van onjuiste installatie, onjuist gebruik of abnormale slijtage van het product. Het toestel moet worden teruggestuurd in de originele verpakking en vergezeld van het ontvangstbewijs, op voorwaarde dat het op de juiste manier wordt behandeld. Neem de gebruiksaanwijzing en de veiligheidsvoorschriften in acht. Bovendien kunnen wij geen garantie op uw toestel geven als u of een derde wijzigingen of reparaties heeft uitgevoerd.

## **GESCHEIDEN INZAMELING VAN ELEKTRISCH EN ELEKTRONISCH**

### **AFVAL**



Elektrische producten mogen niet samen met huishoudelijke producten worden weggegooid. Volgens de Europese Richtlijn 2012/19/EU voor de  verwijdering van elektrische en elektronische apparatuur en de omzetting daarvan in nationale wetgeving, moeten gebruikte elektrische producten gescheiden worden ingezameld en worden verwijderd op de aangewezen inzamelpunten. Neem contact op met uw gemeente of dealer voor advies over recycling.

Lea atentamente este manual antes de utilizar el aparato por primera vez y consérvelo para su uso futuro.

## **INSTRUCCIONES IMPORTANTES DE SEGURIDAD**

-Este aparato puede ser utilizado por niños a partir de 8 años y por personas con capacidades físicas, sensoriales o mentales reducidas o con falta de experiencia o conocimientos, si están debidamente supervisados o si han recibido instrucciones sobre el uso seguro del aparato y son conscientes de los riesgos que conlleva.

Los niños no deben jugar con el aparato.

- La limpieza y el mantenimiento por parte del usuario no deben ser realizados por niños sin supervisión.

- Mantenga el dispositivo y su cable fuera del alcance de los niños menores de 8 años.

- Si el cable de alimentación está dañado, debe ser sustituido por el fabricante, su servicio técnico o por personas con cualificación similar para evitar un peligro.

## **INSTRUCCIONES GENERALES DE SEGURIDAD**

- Este producto está diseñado para uso doméstico y en interiores.
- No utilizar en el exterior.
- Este producto no es adecuado para su uso en graneros, establos y áreas similares.
- No mueva el aparato mientras esté en funcionamiento.
- No introduzca los dedos en la trampa para mosquitos cuando la unidad esté en funcionamiento.
- Antes de iniciar cualquier acción de limpieza, apague y desenchufe siempre el aparato.
- No coloque este aparato cerca de fuentes de calor y gas.
- No utilice este equipo en zonas donde pueda haber vapores inflamables o polvos explosivos.
- El aparato debe mantenerse fuera del alcance de los niños.
- Cuando utilice alargadores, mantenga el enchufe seco y evite que se dañe el cable.
- Antes de conectar el aparato, compruebe que la tensión de red se corresponde con la indicada en la placa de características del aparato. El aparato sólo debe conectarse a una red eléctrica cuya instalación cumpla con las normas de seguridad.
- No conecte nunca el aparato con las manos mojadas o

húmedas, ya que podría producirse una descarga eléctrica.

- No doble ni tire del cable.

- Desenchufe siempre el aparato después de utilizarlo y antes de limpiarlo. Nunca mueva el aparato tirando del cable de alimentación.

- El símbolo del rayo  significa: "¡Atención! Tensión peligrosa".

- Este producto no debe conectarse a un temporizador externo o a un sistema de control remoto.

- Para las precauciones de mantenimiento, siga las instrucciones disponibles en el apartado "MANTENIMIENTO Y LIMPIEZA".

# **DESCRIPCIÓN**



## **OPERACIÓN**

El destructor de insectos está diseñado para atraer insectos voladores, como moscas, mosquitos o polillas, que mueren en un instante al entrar en contacto con el tubo eléctrico del interior del destructor. El tubo es resistente al óxido y no se obstruye.

Un cajón en la parte inferior de la unidad se utiliza para recoger los insectos. Tire de la bandeja de recogida hacia usted para vaciarla.

La pantalla que rodea al destructor de insectos impide el acceso al tubo. Nunca intentes tocar el tubo.

No se utilizan productos químicos en el proceso de destrucción, no se emiten olores y no se produce humo.

## **MANTENIMIENTO Y LIMPIEZA**

Apague y desenchufe siempre el aparato antes de realizar cualquier acción de limpieza. Desenrosque el cajón para retirar los insectos muertos como se indica en las instrucciones.

Utilice un paño seco o un cepillo pequeño para limpiar las rejillas y no dañar las lámparas. No utilice nunca una esponja húmeda ni un objeto afilado. La unidad debe limpiarse al menos una vez a la semana.

**PRECAUCIÓN:** Las lámparas de esta unidad no pueden ser reemplazadas. Deseche la unidad cuando las lámparas ya no funcionen.

## **GARANTÍA**

Este producto está garantizado por un periodo acordado con el distribuidor a partir de la fecha de compra contra fallos debidos a defectos de fabricación o de materiales. Esta garantía no cubre los defectos o daños derivados de una



instalación inadecuada, un uso incorrecto o un desgaste anormal del producto. El aparato debe devolverse en su embalaje original y acompañado del recibo, siempre que se manipule correctamente. Tenga en cuenta las instrucciones de uso y las indicaciones de seguridad indicadas anteriormente. Además, no podemos garantizar su aparato si usted o un tercero han realizado modificaciones o reparaciones.

## **RECOGIDA SELECTIVA DE RESIDUOS ELÉCTRICOS Y ELECTRÓNICOS**



Los productos eléctricos no deben eliminarse con los productos domésticos. Según la Directiva Europea 2012/19/UE para la eliminación de aparatos eléctricos y electrónicos y su aplicación en la legislación nacional, los productos eléctricos usados deben recogerse por separado y eliminarse en los puntos de recogida designados. Póngase en contacto con las autoridades locales o con su distribuidor para que le asesoren sobre el reciclaje.

Lesen Sie diese Anleitung vor der ersten Benutzung dieses Geräts sorgfältig durch und bewahren Sie sie für den späteren Gebrauch auf.

## **WICHTIGE SICHERHEITSHINWEISE**

- Dieses Gerät kann von Kindern ab 8 Jahren und älter sowie von Personen mit eingeschränkten physischen, sensorischen oder geistigen Fähigkeiten oder ohne Erfahrung oder Wissen benutzt werden, wenn sie angemessen beaufsichtigt werden oder wenn ihnen Anweisungen zur sicheren Benutzung des Geräts gegeben wurden und sie sich der Gefahren bewusst sind, die damit verbunden sind. Kinder sollten nicht mit dem Gerät spielen.
- Die Reinigung und Wartung durch den Nutzer sollte nicht von unbeaufsichtigten Kindern durchgeführt werden.
- Bewahren Sie das Gerät und sein Kabel außerhalb der Reichweite von Kindern unter 8 Jahren auf.
- Wenn das Netzkabel beschädigt ist, muss es vom Hersteller, seinem Kundendienst oder Personen mit ähnlicher Qualifikation ausgetauscht werden, um eine Gefahr zu vermeiden.

## **ALLGEMEINE SICHERHEITSHINWEISE**

- Dieses Produkt ist für den Gebrauch im Haushalt und in Innenräumen bestimmt.
- Nicht im Freien verwenden.
- Dieses Produkt ist nicht für die Verwendung in Scheunen, Ställen und ähnlichen Räumen geeignet.
- Bewegen Sie das Gerät nicht, wenn es in Betrieb ist.
- Stecken Sie Ihre Finger nicht in die Mückenfalle, wenn das Gerät in Betrieb ist.
- Schalten Sie das Gerät immer aus und ziehen Sie den Stecker, bevor Sie mit Reinigungsarbeiten beginnen.
- Positionieren Sie dieses Gerät nicht in der Nähe von Hitze- und Gasquellen.
- Verwenden Sie dieses Gerät nicht an Orten, an denen das Vorhandensein von entzündlichen Dämpfen oder explosivem Staub wahrscheinlich ist.
- Das Gerät sollte außerhalb der Reichweite von Kindern aufbewahrt werden.
- Halten Sie bei der Verwendung von Verlängerungskabeln die Steckdose trocken und vermeiden Sie Beschädigungen des Kabels.
- Bevor Sie das Gerät anschließen, vergewissern Sie sich, dass die Spannung des Stromnetzes mit der auf dem

Typenschild des Geräts angegebenen Spannung übereinstimmt. Das Gerät darf nur an ein Stromnetz angeschlossen werden, dessen Installation den Sicherheitsstandards entspricht.

- Schließen Sie das Gerät niemals mit nassen oder feuchten Händen an, da dies zu einem Stromschlag führen kann.

- Nicht knicken und am Kabel ziehen.

- Ziehen Sie nach dem Gebrauch und vor dem Reinigen immer den Stecker aus der Steckdose. Bewegen Sie das Gerät niemals, indem Sie am Netzkabel ziehen.

- Das Blitzsymbol  bedeutet: "Achtung! Gefährliche Spannung".

- Dieses Produkt darf nicht an eine externe Zeitschaltuhr oder ein Fernsteuerungssystem angeschlossen werden.

- Befolgen Sie für die Pflegevorkehrungen die verfügbaren Anweisungen im Abschnitt "PFLEGE UND REINIGUNG".

# BESCHREIBUNG



## **BETRIEB**

Der Insektenvernichter wurde entwickelt, um fliegende Insekten wie Fliegen,

Mücken oder Motten anzulocken, die durch den Kontakt mit der elektrischen Röhre im Inneren des Insektenvernichters in Sekundenschnelle vernichtet werden. Die Röhre verstopft nicht und ist rostfrei.

An der Unterseite des Geräts befindet sich eine Schublade, in der die Insekten aufgefangen werden. Ziehen Sie die Auffangschale zu sich heran, um sie zu leeren. Das Gitter um den Insektenvernichter verhindert, dass man an das Rohr herankommt. Versuchen Sie niemals, das Rohr zu berühren.

Beim Vernichtungsprozess werden keine Chemikalien verwendet, es entsteht kein Geruch und kein Rauch.

## **PFLEGE UND REINIGUNG**

Schalten Sie das Gerät immer gründlich aus und ziehen Sie den Stecker, bevor Sie mit Reinigungsarbeiten beginnen. Schrauben Sie die Schublade auf, um tote Insekten zu entfernen, wie in der Bedienungsanleitung beschrieben.

Verwenden Sie zum Reinigen der Gitter ein trockenes Tuch oder eine kleine Bürste, um die Lampen nicht zu beschädigen. Verwenden Sie niemals einen feuchten Schwamm oder einen spitzen Gegenstand. Das Gerät sollte mindestens einmal pro Woche gereinigt werden.

**VORSICHT:** Die Lampen in diesem Gerät können nicht ausgetauscht werden. Entsorgen Sie das Gerät, wenn die

# Lampen nicht mehr funktionieren.

## **GARANTIE**

Für dieses Produkt wird für einen mit dem Händler vereinbarten Zeitraum ab dem Kaufdatum eine Garantie auf Fehler gewährt, die auf Herstellungs- oder Materialfehler zurückzuführen sind. Diese Garantie deckt keine Mängel oder Schäden ab, die durch falsche Installation, unsachgemäßen Gebrauch oder anormale Abnutzung des Produkts entstanden sind.

Das Gerät muss in seiner Originalverpackung und zusammen mit dem Kaufbeleg bei sachgemäßer Handhabung zurückgegeben werden. Beachten Sie daher die oben genannten Hinweise zur Verwendung und die Sicherheitshinweise.

Außerdem können wir keine Garantie für Ihr Gerät übernehmen, wenn Sie oder eine dritte Person Änderungen oder Reparaturen an Ihrem Gerät vorgenommen haben.

## **SELEKTIVE SAMMLUNG VON ELEKTRO- UND ELEKTRONIKSCHROTT**



Elektrische Produkte dürfen nicht mit den Haushaltsprodukten entsorgt werden. Gemäß der Europäischen Richtlinie 2012/19/EU über die

Entsorgung von Elektro- und Elektronikgeräten und ihrer Umsetzung in nationales Recht müssen gebrauchte elektrische Produkte getrennt gesammelt und an den dafür vorgesehenen Sammelstellen entsorgt werden. Wenden Sie sich an die örtlichen Behörden oder Ihren Händler, um Ratschläge zum Recycling zu erhalten.