



FR LAMPE SOLAIRE ANTI-MOUSTIQUES
EN SOLAR MOSQUITO REPELLENT LAMP
NL ZONNE-MUGGENWERENDE LAMP
ES LÁMPARA SOLAR REPELENTE DE MOSQUITOS
DE SOLAR-MÜCKENABWEISENDE LAMPE

Réf/Ref : 003279

Modèle/Model/Modelo/Modell : DYT-Y60



Photo non contractuelle
Non-contractual photo
Foto is niet bindend
Foto no contractual
Nicht vertragliches Foto

EURO-TECH DISTRIBUTION
37 A RUE CESAR LORIDAN
59910 BONDUES
France
info@eurotechdistribution.com



Lisez attentivement cette notice avant la première utilisation de cet appareil et conservez-la pour tout usage ultérieur.

CONSIGNES IMPORTANTES DE SECURITE

Cet appareil peut être utilisé par des enfants âgés d'au moins 8 ans et par des personnes ayant les capacités physiques, sensorielles ou mentales réduites ou dénuées d'expérience ou de connaissance, s'ils (si elles) sont correctement surveillé(e)s ou si des instructions relatives à l'utilisation de l'appareil en toute sécurité leur ont été données et si les risques encourus ont été appréhendés.

Les enfants ne doivent pas jouer avec l'appareil.

Le nettoyage et l'entretien par l'utilisateur ne doivent pas être effectués par des enfants sans surveillance.

Conservez l'appareil et son câble hors de portée des enfants âgés de moins de 8 ans.

Ne pas utiliser le produit durant sa charge.

Ne jamais charger le produit avec un autre chargeur que celui d'origine ou celui conseillé dans la notice.

Ne pas laisser un appareil en charge toute la nuit ou

sans surveillance.

Cet appareil est prévu pour un usage extérieur (IPX4).

Cet appareil contient des batteries qui ne peuvent pas être remplacées.

Ne pas exposer le produit ou sa batterie à une chaleur intense, ne pas les laisser en plein soleil.

Ne pas exposer le produit à des conditions météorologiques extrêmes et le protéger de l'humidité ou de toute immersion. Dans pareil cas, mettre le produit et sa batterie en sécurité dans un contenant fermé et ininflammable ;

Éviter les chocs ; en cas de choc violent, mettre la batterie en sécurité dans un contenant fermé et ininflammable.

Ne pas utiliser le produit durant sa charge.

Ne jamais charger le produit avec un autre chargeur que celui d'origine ou celui conseillé dans la notice.

Ne pas laisser un appareil en charge toute la nuit ou sans surveillance.

ATTENTION : Risque d'incendie ou d'explosion si la batterie est remplacée par un type incorrect.

La mise au rebut d'une batterie dans un feu ou dans un four chaud, ou écrasement mécanique ou

coupure d'une batterie peuvent provoquer une explosion.

Le maintien d'une batterie dans un environnement à très haute température peut provoquer une explosion ou la fuite de liquide ou de gaz inflammables.

La batterie soumise à une pression de l'air extrêmement faible peut provoquer une explosion ou la fuite de liquide ou de gaz inflammables.

Le produit doit être alimenté uniquement avec le cordon USB fourni.

CONSIGNES GENERALES DE SECURITE

Cet appareil est destiné à être utilisé dans des applications domestiques et analogues, telles que :

- des coins-cuisine réservés au personnel dans des magasins, bureaux et autres environnements professionnels,
- des fermes,
- par les clients des hôtels, motels et autres environnements à caractère résidentiel,
- des environnements du type chambres d'hôtes.

Ne pas déplacer l'appareil lorsqu'il est en fonctionnement.

Ne pas mettre ses doigts dans la trappe à moustique

quand l'appareil est en fonctionnement.

Avant de commencer toute action de nettoyage, toujours éteindre et débrancher l'appareil.

Ne pas positionner cet appareil près d'une source de chaleur et de gaz.

Ne pas utiliser cet appareil dans des endroits où la présence de vapeurs inflammables ou de poussières explosives est probable.


L'appareil doit être maintenu hors de portée des enfants.

Ne jamais brancher l'appareil avec des mains mouillées ou humides car vous risquez un choc électrique.

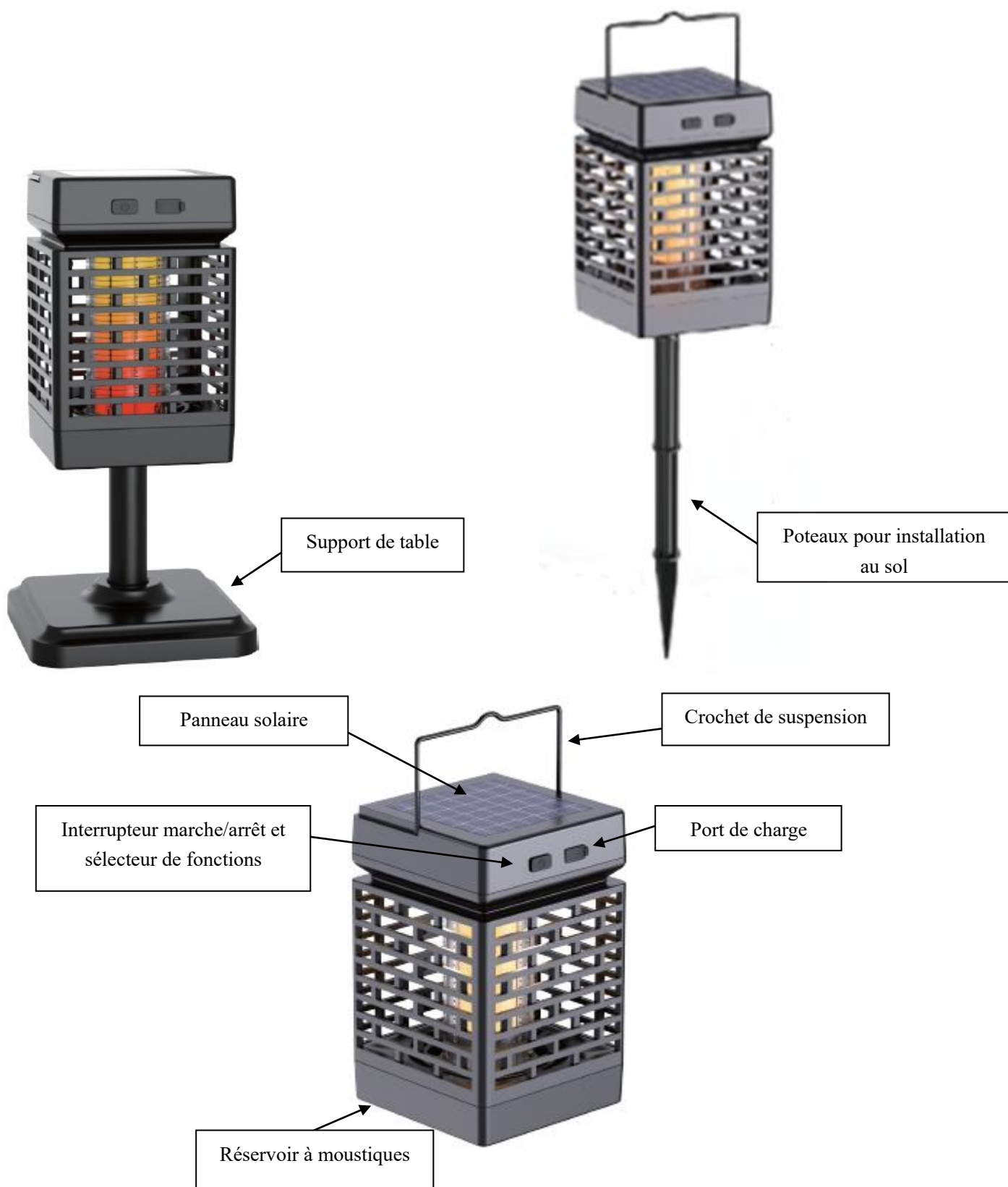
Ne pas plier et tirer sur le câble.

Débranchez toujours votre appareil avant de le nettoyer.

Pour les précautions d'entretien, suivre les instructions disponibles au paragraphe « ENTRETIEN ET NETTOYAGE ».

Le symbole en forme d'éclair  signifie : « Attention ! Tension dangereuse ».

DESCRIPTION



Éléments fournis :



Câble USB



Brosse de nettoyage

FONCTIONNEMENT

Avant d'utiliser la lampe anti-moustiques, assurez-vous que l'appareil est chargé. La lampe peut être chargée soit par le panneau solaire situé sur le dessus de l'appareil, soit par le câble USB fourni.

La lampe est équipée d'un capteur de lumière ; elle s'éteint le jour et s'allume la nuit.

Appuyez sur l'interrupteur marche/arrêt pour allumer la lampe. Une lumière bleue s'allume pour attirer les moustiques, qui sont ensuite éliminés par la grille haute tension.

Appuyez à nouveau sur l'interrupteur et la lampe s'illumine comme une flamme à des fins décoratives.

Appuyez une troisième fois sur l'interrupteur et la lumière bleue et la flamme s'allument simultanément.

Pour désactiver les deux fonctions et éteindre l'appareil, appuyez une quatrième fois sur l'interrupteur.


ENTRETIEN ET NETTOYAGE

Toujours bien éteindre et débrancher l'appareil avant d'entreprendre toutes actions de nettoyage. Dévisser le réservoir pour évacuer les insectes morts. Vous pouvez utiliser la brosse de nettoyage fournie pour nettoyer l'appareil.


Lorsque vous nettoyez l'appareil, ne le placez pas sous l'eau. Vous pouvez toutefois utiliser un chiffon propre et humide pour essuyer la surface de la lampe.

MISE EN GARDE : Les lumières LED et lampe UV de cet appareil ne peuvent pas être remplacées. Mettre l'appareil au rebut lorsque les lumières ne fonctionnent plus.

CARACTERISTIQUES TECHNIQUES :

Alimentation : 5V  1A

Batterie : Li-Ion 18650 – 3.7V 1200mAh

Panneau solaire : 6V  1.2W

GARANTIE

Ce produit est garanti pour une durée déterminée avec le distributeur à partir de la date d'achat contre toute défaillance résultant d'un vice de fabrication ou de matériau. Cette garantie ne couvre pas les vices ou les dommages

résultant d'une mauvaise installation, d'une utilisation incorrecte ou de l'usure anormale du produit.

L'appareil doit être rendu dans son emballage d'origine et accompagné du ticket de caisse sous réserve d'une manipulation conforme. Respectez donc bien les conseils d'utilisation et les consignes de sécurité énoncées ci-dessus. Par ailleurs, nous ne pourrions garantir votre appareil si vous ou une tierce personne avez procédé à des modifications ou réparations.

COLLECTE SELECTIVE DES DECHETS ELECTRIQUES ET ELECTRONIQUES



Les produits électriques ne doivent pas être mis au rebus avec les produits ménagers. Selon la Directive Européenne 2012/19/EU pour le rebus des matériels électriques et électroniques et de son exécution dans le droit national, les produits électriques usagés doivent être collectés séparément et disposés dans les points de collecte prévus à cet effet. Adressez-vous auprès des autorités locales ou de votre revendeur pour obtenir des conseils sur le recyclage.

Read this manual carefully before using this appliance for the first time and keep it for future reference.

IMPORTANT SAFETY INSTRUCTIONS

This device can be used by children aged 8 years and older and by persons with reduced physical, sensory, or mental capabilities, or lack of experience and knowledge, provided they are properly supervised or have been given instructions concerning the safe use of the appliance and understand the hazards involved.

Children should not play with the appliance.

Cleaning and user maintenance should not be carried out by children without supervision.

Keep the appliance and its cord out of the reach of children under 8 years of age.

Do not use the product while it is charging.

Never charge the product with any charger other than the original charger or the one recommended in the instruction manual.

Do not leave an appliance charging overnight or unattended.

This device is intended for outdoor use (IPX4).

This device contains batteries that cannot be replaced.

Do not expose the product or its battery to intense heat, and do not leave them in direct sunlight.

Do not expose the product to extreme weather conditions and protect it from moisture or immersion. In such cases, place the product and its battery in a closed, non-flammable container for safekeeping.

Avoid shocks; in the event of a violent shock, place the battery in a closed, non-flammable container for safekeeping.

Do not use the product while it is charging.

Never charge the product with a charger other than the original charger or the one recommended in the instructions.

Do not leave a device charging overnight or unattended.

CAUTION: Risk of fire or explosion if the battery is replaced with an incorrect type.

Disposing of a battery in a fire or hot oven, or mechanically crushing or cutting a battery, may cause an explosion.

Maintaining a battery in an environment with very

high temperatures may cause an explosion or the release of flammable liquid or gas.

Subjecting a battery to extremely low air pressure may cause an explosion or the release of flammable liquid or gas.

The product must be powered only with the supplied USB cable.

GENERAL SAFETY INSTRUCTIONS

This appliance is intended for use in domestic and similar applications, such as:

- staff kitchenettes in shops, offices and other professional environments,
- farms,
- by guests in hotels, motels and other residential environments,
- bed and breakfast type environments.

Do not move the appliance while it is in operation.

Do not put your fingers in the mosquito trap while the appliance is in operation.

Always switch off and unplug the appliance before starting any cleaning action.

Do not place this appliance near a heat or gas source.

Do not use this appliance in areas where flammable vapours or explosive dust are likely to be present.


Keep the appliance out of reach of children.

Never plug in the appliance with wet or damp hands, as this may result in electric shock.

Do not bend or pull on the cord.

Always unplug your appliance before cleaning it.


For maintenance guidelines, follow the instructions in the "CLEANING AND MAINTENANCE" section.

The lightning bolt symbol  means: 'Caution! Dangerous voltage'.

PRODUCT DESCRIPTION



Items included :



USB cable



Cleaning brush

USING THE DEVICE

Before using the mosquito lamp, ensure it is charged. The lamp can be charged either by the solar panel on top or by the included USB cable.

The lamp is equipped with a light sensor; it turns off during the day and on at night.

Press the on/off switch to turn on the lamp. A blue light will illuminate to attract mosquitoes, which are then eliminated by the high-voltage grid.

Press the switch again, and the lamp will light up like a flame for decorative purposes.

Press the switch a third time, and both the blue light and the flame will illuminate simultaneously.

To deactivate both functions and turn off the device, press the switch a fourth time.


CLEANING AND MAINTENANCE

Always switch off and unplug the appliance before cleaning. Unscrew the container to empty the dead insects. You can use the cleaning brush provided to clean the appliance.

When cleaning the device, do not place it under water. However, you can use a clean, damp cloth to wipe the surface of the lamp.

WARNING: The LED lights and UV lamp in this device are not replaceable. Dispose of the device when the lights stop working.

TECHNICAL SPECIFICATIONS :

Power supply : 5V  1A

Battery : Li-Ion 18650 – 3.7V 1200mAh

Solar panel : 6V  1.2W

WARRANTY


This product is guaranteed for a specified period by the distributor from the date of purchase against any defect resulting from faulty workmanship or materials. This guarantee does not cover defects or damage resulting from improper installation, incorrect use, or abnormal wear and tear.

The appliance must be returned in its original packaging and accompanied by

the sales receipt, provided it has been handled correctly. Therefore, please carefully follow the operating instructions and safety guidelines outlined above. Furthermore, we cannot guarantee your appliance if you or a third party have made any modifications or repairs.

SELECTIVE COLLECTION OF ELECTRICAL AND ELECTRONIC WASTE



Electrical products must not be disposed of with household products. According to European Directive 2012/19/EU on the  disposal of electrical and electronic equipment and its implementation in national law, used electrical products must be collected separately and disposed of at designated collection points. Contact your local authorities or retailer for recycling advice.

Lees deze handleiding zorgvuldig door voordat u het apparaat voor de eerste keer gebruikt en bewaar de handleiding voor toekomstig gebruik.

BELANGRIJKE VEILIGHEIDSINSTRUCTIES

Dit apparaat kan worden gebruikt door kinderen van minimaal 8 jaar oud en door personen met verminderde fysieke, sensorische of mentale capaciteiten, of met een gebrek aan ervaring en kennis, mits zij onder goed toezicht staan of instructies hebben gekregen over het veilige gebruik van het apparaat en de gevaren ervan begrijpen.

Kinderen mogen niet met het apparaat spelen.

Reiniging en onderhoud door de gebruiker mogen niet door kinderen zonder toezicht worden uitgevoerd.

Houd het apparaat en het snoer buiten het bereik van kinderen jonger dan 8 jaar.

Gebruik het product niet tijdens het opladen.

Laad het product nooit op met een andere oplader dan de originele oplader of de oplader die in de gebruiksaanwijzing wordt aanbevolen.

Laat een apparaat niet 's nachts of onbeheerd

opladen.

Dit apparaat is bedoeld voor gebruik buitenshuis (IPX4).

Dit apparaat bevat batterijen die niet kunnen worden vervangen.

Stel het product of de batterij niet bloot aan intense hitte en laat ze niet in direct zonlicht liggen.

Stel het product niet bloot aan extreme weersomstandigheden en bescherm het tegen vocht of onderdompeling. Breng in dat geval het product en de batterij in veiligheid in een gesloten, onbrandbare container.

Vermijd schokken; breng bij een hevige schok de batterij in veiligheid in een gesloten, onbrandbare container.

Gebruik het product niet tijdens het opladen.

Laad het product nooit op met een andere lader dan de originele lader of de lader die in de handleiding wordt aanbevolen.

Laat een apparaat niet de hele nacht of zonder toezicht opladen.

LET OP: Brand- of explosiegevaar als de batterij wordt vervangen door een verkeerd type.

Het weggooien van een batterij in vuur of een hete

oven, of het mechanisch pletten of snijden van een batterij, kan een explosie veroorzaken.

Het bewaren van een batterij in een omgeving met zeer hoge temperaturen kan een explosie of lekkage van ontvlambare vloeistof of gas veroorzaken.

Een batterij die wordt blootgesteld aan extreem lage luchtdruk kan een explosie of lekkage van ontvlambare vloeistof of gas veroorzaken.

Het product mag alleen worden gevoed met de meegeleverde USB-kabel.

ALGEMENE VEILIGHEIDSINSTRUCTIES

Dit apparaat is bedoeld voor gebruik in huishoudelijke en soortgelijke toepassingen, zoals:

- keukenhoekjes voor personeel in winkels, kantoren en andere professionele omgevingen,
- boerderijen,
- door klanten van hotels, motels en andere woonomgevingen,
- omgevingen zoals gastenkamers.

Verplaats het apparaat niet terwijl het in werking is.

Steek uw vingers niet in de muggenval terwijl het apparaat in werking is.

Schakel het apparaat altijd uit en haal de stekker uit het

stopcontact voordat u met schoonmaken begint.

Plaats dit apparaat niet in de buurt van een warmtebron of gas.

Gebruik dit apparaat niet in ruimtes waar de kans groot is dat er ontvlambare dampen of explosief stof aanwezig zijn.


Houd het apparaat buiten het bereik van kinderen.

Sluit het apparaat nooit aan met natte of vochtige handen, aangezien dit een elektrische schok kan veroorzaken.

Buig of trek niet aan het snoer.

Haal altijd de stekker uit het stopcontact voordat u het apparaat reinigt.


Volg voor onderhoudsmaatregelen de instructies in het hoofdstuk "ONDERHOUD EN REINIGING".

Het bliksemschicht-symbool  betekent: "Let op! Gevaarlijke spanning".

BESCHRIJVING



Aangeboden artikelen :



USB-kabel



Reinigingsborstel

FUNCTIONEREN

Zorg ervoor dat de muggenlamp is opgeladen voordat u hem gebruikt. De lamp kan worden opgeladen via het zonnepaneel aan de bovenkant of via de meegeleverde USB-kabel.

De lamp is uitgerust met een lichtsensoren; hij schakelt overdag uit en 's nachts weer aan.

Druk op de aan-/uitschakelaar om de lamp in te schakelen. Een blauw lampje gaat branden om muggen aan te trekken, die vervolgens door het hoogspanningsnet worden verwijderd.

Druk nogmaals op de schakelaar en de lamp licht op als een vlam voor decoratieve doeleinden.

Druk een derde keer op de schakelaar en zowel het blauwe lampje als de vlam gaan tegelijkertijd branden.

Om beide functies uit te schakelen en het apparaat uit te schakelen, drukt u een vierde keer op de schakelaar.

ONDERHOUD EN REINIGING

Schakel het apparaat altijd uit en haal de stekker uit het stopcontact voordat u het schoonmaakt. Draai het reservoir los om de dode insecten te verwijderen. U kunt het apparaat schoonmaken met de meegeleverde reinigingsborstel.

Dompel het apparaat niet onder water tijdens het reinigen. U kunt het oppervlak van de lamp wel afnemen met een schone, vochtige doek.

WAARSCHUWING: De led- en uv-lamp in dit apparaat zijn niet vervangbaar. Gooi het apparaat weg wanneer de lampen niet meer werken.

TECHNISCHE SPECIFICATIES :

Stroomvoorziening : 5V  1A

Batterij : Li-Ion 18650 – 3.7V 1200mAh

Zonnepaneel : 6V  1.2W

GARANTIE

Dit product wordt gedurende een bepaalde periode vanaf de aankoopdatum door de distributeur gegarandeerd tegen defecten die het gevolg zijn van


gebrekking vakmanschap of materiaal. Deze garantie dekt geen defecten of schade als gevolg van onjuiste installatie, onjuist gebruik of abnormale slijtage.

Het apparaat moet in de originele verpakking en vergezeld van de aankoopbon worden geretourneerd, mits het correct is behandeld. Volg daarom de bovenstaande gebruiksaanwijzing en veiligheidsrichtlijnen zorgvuldig op. Bovendien kunnen wij geen garantie op uw apparaat geven als u of een derde partij wijzigingen of reparaties heeft uitgevoerd.

SELECTIEVE INZAMELING VAN ELEKTRISCH EN ELEKTRONISCH

AFVAL



Elektrische producten mogen niet met huishoudelijke apparaten worden weggegooid. Volgens de Europese Richtlijn 2012/19/EU  betreffende de verwijdering van elektrische en elektronische apparatuur en de implementatie daarvan in nationaal recht, moeten gebruikte elektrische producten apart worden ingezameld en worden ingeleverd bij aangewezen inzamelpunten. Neem contact op met uw gemeente of winkel voor advies over recycling.

Lea atentamente este manual antes de utilizar este aparato por primera vez y consérvelo para futuras consultas.

INSTRUCCIONES DE SEGURIDAD

IMPORTANTES

Este aparato puede ser utilizado por niños de al menos 8 años y por personas con capacidades físicas, sensoriales o mentales reducidas, o con falta de experiencia y conocimiento, siempre que estén debidamente supervisados o hayan recibido instrucciones sobre el uso seguro del aparato y comprendan los riesgos que conlleva.

Los niños no deben jugar con el aparato.

La limpieza y el mantenimiento no deben ser realizados por niños sin supervisión.

Mantenga el aparato y su cable fuera del alcance de los niños menores de 8 años.

No utilice el producto mientras se carga.

Nunca cargue el producto con un cargador que no sea el original o el recomendado en el manual de instrucciones.

No deje el dispositivo cargando durante la noche ni sin supervisión.

Este dispositivo está diseñado para uso en exteriores (IPX4).

Este dispositivo contiene baterías que no se pueden sustituir.

No exponga el producto ni su batería a calor intenso, ni los deje expuestos a la luz solar directa.

No exponga el producto a condiciones meteorológicas extremas y protéjalo de la humedad o de cualquier inmersión. En tal caso, coloque el producto y su batería en un recipiente cerrado e inflamable para mantenerlos a salvo.

Evite los golpes; en caso de golpe violento, coloque la batería en un recipiente cerrado e inflamable para mantenerla a salvo.

No utilice el producto mientras se está cargando.

Nunca cargue el producto con un cargador que no sea el original o el recomendado en las instrucciones.

No deje un dispositivo cargándose toda la noche o sin supervisión.

PRECAUCIÓN: Riesgo de incendio o explosión si reemplaza la batería por una incorrecta.

Desechar una batería en el fuego o en un horno caliente, o aplastarla o cortarla mecánicamente,

puede provocar una explosión.

Mantener una batería en un ambiente con temperaturas muy altas puede provocar una explosión o la fuga de líquidos o gases inflamables.

Someter una batería a una presión atmosférica extremadamente baja puede provocar una explosión o la fuga de líquidos o gases inflamables.

El producto debe alimentarse únicamente con el cable USB suministrado.

INSTRUCCIONES GENERALES DE SEGURIDAD

Este aparato está diseñado para su uso en aplicaciones domésticas y similares, tales como:

- cocinas reservadas para el personal en tiendas, oficinas y otros entornos profesionales,
- granjas,
- por clientes de hoteles, moteles y otros entornos de carácter residencial,
- entornos del tipo casas de huéspedes.

No mueva el aparato mientras esté en funcionamiento.

No introduzca los dedos en la trampa para mosquitos mientras el aparato esté en funcionamiento.

Apague y desenchufe siempre el aparato antes de limpiarlo.

No coloque este aparato cerca de una fuente de calor o gas.

No utilice este aparato en áreas donde pueda haber vapores inflamables o polvo explosivo.


Mantenga el aparato fuera del alcance de los niños.

Nunca enchufe el aparato con las manos mojadas o húmedas, ya que podría sufrir una descarga eléctrica.

No doble ni tire del cable.

Desconecte siempre el aparato antes de limpiarlo.

Para obtener información sobre el mantenimiento, siga las instrucciones de la sección «MANTENIMIENTO Y LIMPIEZA».

El símbolo en forma de rayo  significa: «¡Atención! Tensión peligrosa».

DESCRIPCIÓN



Artículos proporcionados :



Cable USB



Cepillo de limpieza

MARCHA

Antes de usar la lámpara antimosquitos, asegúrese de que esté cargada. Puede cargarla mediante el panel solar superior o con el cable USB incluido.

La lámpara cuenta con un sensor de luz; se apaga durante el día y se enciende por la noche.

Pulse el interruptor de encendido/apagado para encenderla. Se iluminará una luz azul para atraer a los mosquitos, que luego serán eliminados por la rejilla de alto voltaje.

Pulse el interruptor de nuevo y la lámpara se iluminará como una llama con fines decorativos.

Pulse el interruptor por tercera vez y tanto la luz azul como la llama se iluminarán simultáneamente.

Para desactivar ambas funciones y apagar el dispositivo, pulse el interruptor por cuarta vez.

MANTENIMIENTO Y LIMPIEZA

Apague y desenchufe siempre el dispositivo antes de limpiarlo. Desenrosque el depósito para vaciar los insectos muertos. Puede usar el cepillo de limpieza incluido para limpiar el dispositivo.

Al limpiar el dispositivo, no lo sumerja en agua. Sin embargo, puede usar un paño limpio y húmedo para limpiar la superficie de la lámpara.

ADVERTENCIA: Las luces LED y la lámpara UV de este dispositivo no son reemplazables. Deseche el dispositivo cuando las luces dejen de funcionar.

ESPECIFICACIONES TÉCNICAS :

Fuente de alimentación : 5V  1A

Batería : Li-Ion 18650 – 3.7V 1200mAh

Panel solar : 6V  1.2W

GARANTIZAR

Este producto está garantizado por el distribuidor durante un período determinado a partir de la fecha de compra contra cualquier defecto derivado

de fallas en la fabricación o los materiales. Esta garantía no cubre defectos ni daños resultantes de una instalación incorrecta, un uso indebido o el desgaste anormal.

El aparato debe devolverse en su embalaje original y acompañado del comprobante de compra, siempre que se haya manipulado correctamente.

Por lo tanto, siga atentamente las instrucciones de funcionamiento y las normas de seguridad indicadas anteriormente. Asimismo, no podemos garantizar su aparato si usted o un tercero han realizado modificaciones o reparaciones.

RECOGIDA SELECTIVA DE RESIDUOS ELÉCTRICOS Y ELECTRÓNICOS



Los aparatos eléctricos no deben desecharse con la basura doméstica. De acuerdo con la Directiva Europea 2012/19/UE sobre la eliminación de aparatos eléctricos y electrónicos y su

transposición a la legislación nacional, los aparatos eléctricos usados deben recogerse por separado y depositarse en los puntos de recogida designados.

Para obtener información sobre reciclaje, póngase en contacto con las autoridades locales o con el establecimiento donde realizó la compra.

Lesen Sie diese Bedienungsanleitung vor der ersten Benutzung des Geräts sorgfältig durch und bewahren Sie sie zum späteren Nachschlagen auf.

WICHTIGE SICHERHEITSHINWEISE

Dieses Gerät kann von Kindern ab 8 Jahren benutzt werden und von Personen mit eingeschränkten physischen, sensorischen oder geistigen Fähigkeiten oder mangelnder Erfahrung und Kenntnis verwendet werden, sofern sie ordnungsgemäß beaufsichtigt werden oder eine Einweisung in die sichere Verwendung des Geräts erhalten haben und die damit verbundenen Gefahren verstehen.

Kinder sollten nicht mit dem Gerät spielen.

Reinigung und Wartung sollten nicht von Kindern ohne Aufsicht durchgeführt werden.

Bewahren Sie das Gerät und sein Netzkabel außerhalb der Reichweite von Kindern unter 8 Jahren auf.

Verwenden Sie das Produkt nicht während des Ladevorgangs.

Laden Sie das Produkt niemals mit einem anderen Ladegerät als dem Original-Ladegerät oder dem in

der Bedienungsanleitung empfohlenen Ladegerät. Lassen Sie das Gerät nicht über Nacht oder unbeaufsichtigt laden.

Dieses Gerät ist für den Außenbereich vorgesehen (IPX4).

Dieses Gerät enthält Batterien, die nicht ausgetauscht werden können.

Setzen Sie das Produkt oder seinen Akku keiner starken Hitze aus und lassen Sie es nicht in der prallen Sonne liegen.

Setzen Sie das Produkt keinen extremen Wetterbedingungen aus und schützen Sie es vor Feuchtigkeit oder Eintauchen in Wasser. Bringen Sie in einem solchen Fall das Produkt und seinen Akku in einem geschlossenen, nicht brennbaren Behälter in Sicherheit.

Vermeiden Sie Stöße; bringen Sie den Akku bei einem heftigen Stoß in einem geschlossenen, nicht brennbaren Behälter in Sicherheit.

Verwenden Sie das Produkt nicht während des Ladevorgangs.

Laden Sie das Produkt niemals mit einem anderen Ladegerät als dem Original-Ladegerät oder dem in der Gebrauchsanweisung empfohlenen Ladegerät.

Lassen Sie ein Gerät nicht über Nacht oder unbeaufsichtigt laden.

VORSICHT: Bei Verwendung eines falschen Batterietyps besteht Brand- oder Explosionsgefahr.

Das Entsorgen einer Batterie im Feuer oder in einem heißen Ofen sowie das mechanische Zerdrücken oder Zerschneiden einer Batterie können eine Explosion verursachen.

Die Lagerung einer Batterie in einer Umgebung mit sehr hohen Temperaturen kann eine Explosion oder das Austreten von brennbaren Flüssigkeiten oder Gasen verursachen.

Das Aussetzen einer Batterie extrem niedrigem Luftdruck kann eine Explosion oder das Austreten von brennbaren Flüssigkeiten oder Gasen verursachen.

Das Produkt darf nur mit dem mitgelieferten USB-Kabel betrieben werden.

ALLGEMEINE SICHERHEITSHINWEISE

Dieses Gerät ist für den Einsatz in privaten Haushalten und ähnlichen Umgebungen vorgesehen, wie z. B.:

- Küchenecken für Mitarbeiter in Geschäften, Büros und anderen beruflichen Umgebungen,

- Bauernhöfen,
- von Gästen in Hotels, Motels und anderen Wohnumgebungen,
- Umgebungen wie Gästezimmern.

Bewegen Sie das Gerät nicht, solange es in Betrieb ist.

Stecken Sie Ihre Finger nicht in die Mückenfalle, während das Gerät in Betrieb ist. Schalten Sie das Gerät vor jeder Reinigung aus und ziehen Sie den Netzstecker.

Stellen Sie dieses Gerät nicht in der Nähe von Hitze- oder Gasquellen auf.


Verwenden Sie dieses Gerät nicht in Bereichen, in denen brennbare Dämpfe oder explosiver Staub auftreten können. Bewahren Sie das Gerät außerhalb der Reichweite von Kindern auf. Stecken Sie das Gerät niemals mit nassen oder feuchten Händen ein, da dies zu einem Stromschlag führen kann. Knicken oder ziehen Sie nicht am Kabel. Ziehen Sie vor der Reinigung immer den Netzstecker. Hinweise zur Wartung finden Sie im Abschnitt "WARTUNG UND REINIGUNG".

Das Blitzsymbol  bedeutet: "Achtung! Gefährliche Spannung".

BESCHREIBUNG



Bereitgestellte Artikel :



USB-Kabel



Reinigungsbürste

FUNKTION

Stellen Sie vor der ersten Benutzung der Mückenlampe sicher, dass sie aufgeladen ist. Die Lampe kann entweder über das Solarpanel auf der Oberseite oder über das mitgelieferte USB-Kabel aufgeladen werden.

Die Lampe ist mit einem Lichtsensor ausgestattet; sie schaltet sich tagsüber aus und nachts ein.

Drücken Sie den Ein-/Ausschalter, um die Lampe einzuschalten. Ein blaues Licht leuchtet auf, um Mücken anzulocken, die anschließend vom Hochspannungsgitter vernichtet werden.

Drücken Sie den Schalter erneut, und die Lampe leuchtet wie eine Flamme zu Dekorationszwecken.

Drücken Sie den Schalter ein drittes Mal, und sowohl das blaue Licht als auch die Flamme leuchten gleichzeitig. Um beide Funktionen zu deaktivieren und das Gerät auszuschalten, drücken Sie den Schalter ein viertes Mal.

WARTUNG UND REINIGUNG

Schalten Sie das Gerät vor jeder Reinigung aus und ziehen Sie den Netzstecker. Schrauben Sie den Behälter ab, um die toten Insekten zu entleeren. Verwenden Sie die mitgelieferte Reinigungsbürste.

Tauchen Sie das Gerät bei der Reinigung nicht unter Wasser. Sie können die Lampenoberfläche jedoch mit einem sauberen, feuchten Tuch abwischen.

WARNUNG: Die LED-Leuchten und die UV-Lampe dieses Geräts sind nicht austauschbar. Entsorgen Sie das Gerät, sobald die Leuchten nicht mehr funktionieren.

TECHNISCHE DATEN :

Stromversorgung : 5V  1A

Batterie : Li-Ion 18650 – 3.7V 1200mAh

Solarpanel : 6V  1.2W


GARANTIE

Für dieses Produkt gilt ab Kaufdatum eine vom Händler festgelegte Garantie gegen Material- und Verarbeitungsfehler. Diese Garantie deckt keine Schäden ab, die durch unsachgemäße Installation, falsche Verwendung oder übermäßigen Verschleiß entstanden sind. Das Gerät muss in der

Originalverpackung und zusammen mit dem Kaufbeleg zurückgesendet werden, sofern es ordnungsgemäß behandelt wurde. Bitte beachten Sie daher die oben aufgeführten Bedienungsanleitungen und Sicherheitshinweise sorgfältig. Wir übernehmen keine Garantie für Ihr Gerät, wenn Sie oder Dritte Änderungen oder Reparaturen daran vorgenommen haben.

SELEKTIVE SAMMLUNG VON ELEKTRO- UND ELEKTRONIKSCHROTT



Elektrogeräte dürfen nicht im Hausmüll entsorgt werden. Gemäß der europäischen Richtlinie 2012/19/EU über die Entsorgung von  Elektro- und Elektronikgeräten und deren Umsetzung in nationales Recht müssen gebrauchte Elektrogeräte getrennt gesammelt und an dafür vorgesehenen Sammelstellen abgegeben werden. Informationen zum Recycling erhalten Sie bei Ihrer Gemeinde oder Ihrem Händler.