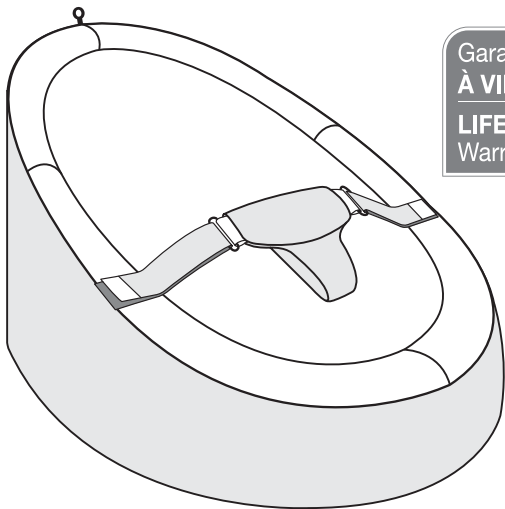





babymoov[®]



Garantie
À VIE*

LIFETIME
Warranty*

doomoo[®]
nid NEW GENERATION

**Réfs. : A012368 - A012372 - A012374
A012385 - A012389 - A012390**

Instructions d'utilisation • Instrucciones de uso • Instruction manual

Babymoov
Parc Industriel des Gravanches
16, rue Jacqueline Auriol
63051 Clermont-Ferrand cedex 2 - France
www.babymoov.com



FR. Instructions d'utilisation pour le doomoo nid

Merci d'avoir choisi notre doomoo nid. Pour la sécurité de votre bébé, lire attentivement la notice.

IMPORTANT ! À CONSERVER POUR DES FUTURS BESOINS DE RÉFÉRENCE

- Le doomoo nid convient aussi bien pour les bébés (dès la naissance) que pour les jeunes enfants (jusqu'à 30 kg).
- Le doomoo nid est fourni avec deux plateaux supérieurs :
 - un avec harnais conçu pour maintenir un jeune bébé en place ◀ fonction transat (max. 9 kg),
 - un sans harnais pour le plus grand enfant ◀ fonction pouf (max. 30 kg).
- **La décision de quel plateau utiliser à quel moment est laissée à la libre appréciation des parents (en fonction du poids, de la taille et du niveau d'activité et de développement de l'enfant).**

Lorsque le bébé grandit et qu'il commence à se déplacer seul, il se pourrait qu'il arrive à sortir du harnais. A ce stade de développement, le plateau avec harnais doit impérativement être remplacé par le plateau sans harnais.

Cependant, il se peut qu'avant ce stade, pour certains enfants particulièrement toniques qui préfèrent la position tout à fait assise, le doomoo nid ne convienne plus. Dans ce cas, il est préférable de ne plus l'utiliser temporairement et d'attendre que l'enfant soit en âge d'y être assis sans harnais. Cette décision est laissée à la libre appréciation des parents, sous leur seule et entière responsabilité.
- Le doomoo nid ne remplace pas un couffin ou un lit. Lorsque l'enfant a besoin de dormir, il convient de le placer dans un couffin ou un lit approprié.
- Ne pas utiliser le doomoo nid si des composants sont cassés ou manquants.
- Ne pas utiliser d'accessoires ou des pièces de rechange autres que ceux approuvés par le fabricant.

ATTENTION ! Pour déplacer le doomoo nid, le tenir par son bord supérieur : le pincement des parties latérales risque d'endommager votre produit.

AVERTISSEMENTS

AVERTISSEMENT : ne jamais laisser l'enfant dans le transat sans surveillance d'autant plus quand l'enfant commence à bouger ou à se relever.

AVERTISSEMENT : il est dangereux de poser le transat en hauteur (par exemple sur une table, un lit, ...).

Le transat est conçu pour être utilisé uniquement sur une surface plane, horizontale et dégagée.

Ne pas utiliser le doomoo nid en version transat dès lors que l'enfant tient assis tout seul.

Le transat n'est pas prévu pour des longues périodes de sommeil.

Toujours utiliser le système de retenue quand le bébé est petit même s'il reste un court instant. Bien répartir les microbilles de part et d'autre de l'enfant pour une meilleure stabilité.

Eloigner le doomoo nid de toute flamme, source de chaleur intense, des prises électriques, rallonges, cuisinières, etc... ou objet pouvant être à la portée de l'enfant.

Il est recommandé de ne pas installer le doomoo nid à proximité de tables basses, d'équipements électriques (telle que TV,...), de portes, d'escaliers, etc.

Des objets pointus (tels que certains jouets) pourraient endommager le doomoo nid.

Si le doomoo nid est percé par accident, ne pas l'utiliser.

Il est nécessaire de s'assurer que toutes les fermetures éclair sont bien fermées à tout moment.

Ne pas autoriser de grands enfants (au-delà de 30 kg) ou des adultes à s'asseoir dans le

doomoo nid. En effet, des dégâts pourraient être causés par un utilisateur pesant plus que le poids recommandé.

ATTENTION : pour éviter les risques de chutes, ne pas transporter le doomoo nid lorsque l'enfant est dedans.

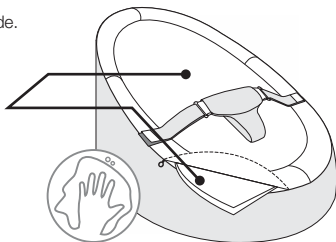
Cet article n'est pas un jouet.

AVERTISSEMENT : pour éviter tout risque d'étouffement, conserver les sacs plastiques de l'emballage hors de portée des bébés et des jeunes enfants.

Directement après sa fabrication, le doomoo nid est emballé dans un sac en plastique. Pour cette raison, il est possible qu'à l'ouverture du sac, une odeur provenant des différents matériaux utilisés s'en dégage. En plaçant le doomoo nid dans un endroit bien aéré, cette odeur disparaîtra rapidement.

INSTRUCTIONS D'ENTRETIEN

Les 2 plateaux supérieurs du doomoo nid sont lavables à 30 °C en machine. Ils ne peuvent aller au séchoir. La base du pouf se nettoie à l'aide d'un chiffon humide.



COMPOSITION

Tissu : PES (polyester) ; CO (coton) - EA (élasthanne) : A012368 - A012374 - A012389 - A012390
PES (polyester) PVC ; CO (coton) - EA (élasthanne) : A012372 - A012385

Remplissage : microbilles en polystyrène expansé

Conforme aux exigences de sécurité

ES. Instrucciones de uso para el doomoo nid

Gracias por haber escogido nuestro doomoo nid. Para que su bebé lo disfrute con total seguridad, lea detenidamente el manual.

¡IMPORTANTE! CONSÉRVELO PARA PODER CONSULTARLO EN EL FUTURO

- El doomoo nid ha sido pensado tanto para bebés (desde su nacimiento) como para niños pequeños (hasta 30 Kg).
- El doomoo nid viene provisto con dos plataformas superiores:
 - una con arnés, concebida para mantener in situ a un bebé pequeño ◀ función tumbona (hasta 9 Kg),
 - una sin arnés, para niños un poco más mayores ◀ función puf (hasta 30 Kg).
- **Se deja a juicio de los padres establecer qué plataforma deberá utilizarse en cada momento (en función del peso, la altura y el nivel de actividad y desarrollo del niño).** Cuando el bebé vaya creciendo y empiece a desplazarse solo, puede que consiga salirse del arnés. En esa fase de su desarrollo, la plataforma con arnés deberá sustituirse obligatoriamente por la que no tiene arnés. Sin embargo es posible que antes de esa fase, con niños particularmente activos que prefieran la posición totalmente sentada, el doomoo nid ya resulte conveniente. En ese caso, será preferible dejar de utilizarlo temporalmente y esperar a que el niño sea lo suficientemente mayor como para sentarse sin arnés. La decisión se deja a juicio de los padres, bajo su única y total responsabilidad.
- El doomoo nid no podrá utilizarse como sustituto de un cuco ni de una cama. Cuando el niño tenga que dormir, deberá instalarlo en un cuco o en una cama adecuada.
- No utilice el doomoo nid si falta algún componente o alguno está roto.
- No utilice accesorios ni piezas de recambio que no hayan sido aprobadas por el fabricante.

¡ATENCIÓN! Si va a desplazar el doomoo nid, sujételo por el borde superior: pinzar los laterales podría dañar el producto.

ADVERTENCIAS

ADVERTENCIA: no deje nunca al niño en la tumbona sin supervisión, sobre todo cuando el niño comience a poder moverse o levantarse.

ADVERTENCIA: es peligroso colocar la tumbona en altura (por ejemplo sobre una mesa, una cama...).

La tumbona ha sido diseñado para utilizarse únicamente sobre una superficie plana, horizontal y despejada.

No utilice la tumbona doomoo nid cuando el niño sea capaz de mantenerse sentado sin ayuda.

La tumbona no ha sido diseñado para dormir en él durante un largo periodo de tiempo.

Utilice siempre el sistema de sujeción con un bebé pequeño, incluso si sólo permanece en el nido un breve instante.

Reparta bien el granulado a cada lado del niño para que la estabilidad sea mayor.

Aleje el doomoo nid de toda llama, fuente de calor intensa, de enchufes, prolongadores, cocinas, etc., o de cualquier objeto que pueda quedar al alcance del niño.

Se recomienda no instalar el doomoo nid cerca de mesillas, equipos eléctricos (como una televisión...), de puertas, escaleras, etc.

Los objetos puntiagudos (incluyendo ciertos juguetes) pueden dañar el doomoo nid.

Si el doomoo nid se ha perforado accidentalmente, no vuelva a utilizarlo.

Deberá asegurarse de que todas las cremalleras estén bien cerradas en todo momento.

No deje que niños mayores (de más de 30 Kgs.) o adultos se sienten en el doomoo

nid. Una persona que pese más que el peso recomendado puede dañarlo.

ATENCIÓN: para evitar toda caída, no transporte el doomoo nid con el niño dentro.

Este artículo no es un juguete.

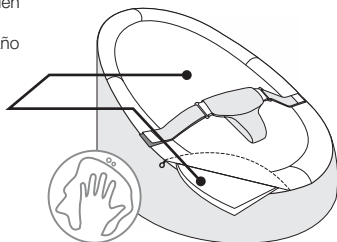
ADVERTENCIA: para evitar todo riesgo de asfixia, conserve las bolsas de plástico del embalaje fuera del alcance de bebés y niños pequeños.

El doomoo nid se embla en una bolsa de plástico justo después de su fabricación. Por esa razón, puede que al abrir la bolsa, perciba el olor procedente de los distintos materiales utilizados. Coloque el doomoo nid en un lugar correctamente ventilado y el olor desaparecerá rápidamente.

INSTRUCCIONES DE LIMPIEZA

Las 2 plataformas superiores del doomoo nid se pueden lavar en la lavadora a 30 °C. No se pueden meter en la secadora.

La base del doomoo nid se puede limpiar con un paño húmedo.



COMPOSICIÓN

Tejido: PES (poliéster) ; CO (algodón) - EA (elastano): A012368 - A012374 - A012389 - A012390
PES (poliéster) PVC ; CO (algodón) - EA (elastano): A012372 - A012385

Relleno: granulado de poliestireno expandido

Cumple con los requisitos de seguridad

EN. Instructions for using the doomoo nid

Thank you for choosing our doomoo nid. For your baby's safety, please read these instructions carefully.

IMPORTANT! KEEP THESE INSTRUCTIONS FOR FUTURE REFERENCE

- The doomoo nid is suitable for babies (from birth) and for young children (up to 30 kg).
- The doomoo nid comes with two top parts:
 - one with a harness designed to keep a small baby securely in place & reclined cradle (max. 9 kg),
 - one without a harness for an older child & pouf function (max. 30 kg).
- **Parents are left to decide which top part to use and when (depending on the weight, size, alertness and development of their child).**

When baby grows and starts moving around alone, he or she may manage to get out of the harness. At this stage of development, the top with harness must be replaced by the top without harness.

However, you may well find that, before this stage, the doomoo nid is no longer suitable for some particularly alert babies who prefer to be in a sitting position. In that case, it is better not to use it for a while and to wait until the child is old enough to sit in it without a harness. Parents are solely responsible for making that decision.
- The doomoo nid is not to be used in place of a Moses basket or a cot. When your child needs to sleep, you should put him/her into a proper Moses basket or cot.
- Do not use the doomoo nid if some parts are broken or missing.
- Only use accessories or spare parts that have been approved by the manufacturer.

CAUTION! When moving the doomoo nid, hold it by its upper edge: pinching the sides together is likely to damage your product.

WARNINGS

WARNING: never leave a child in the bouncer without supervision especially when the child starts to move or pull itself up.

WARNING: it is dangerous to place the bouncer on a surface high up (e.g. on a table, bed, etc.).

The bouncer is designed to be used solely in a flat, horizontal, uncluttered area.

Do not use the Doomoo nid in its bouncer version once baby is able to sit alone.

The bouncer is not designed for baby to spend long periods asleep in.

Always use the restraining system when baby is small, even if he/she is only left for a short while. To improve stability, be sure to spread out the microbeads on either side of baby.

Keep the doomoo nid well away from any naked flame, source of intense heat, electric sockets, extension leads, cookers etc, or any other object which baby might find within his/her reach.

Do not place the doomoo nid close to coffee tables, electrical equipment (such as TVs, etc.), doors, stairs, etc.

Sharp objects (such as certain toys) could damage the doomoo nid.

Do not use the doomoo nid if it is accidentally pierced.

You must make sure that all the zips are tightly closed at all times.

Do not allow older children (over 30 kg) or adults to sit in the doomoo nid. A user weighing more than the recommended weight could damage it.

CAUTION: do not try to carry the doomoo nid with baby in it in order to avoid any risk of falls.

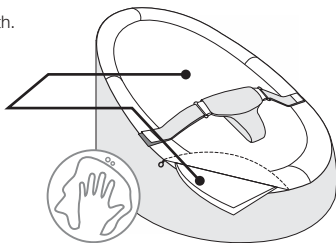
This article is not a toy.

WARNING: keep the plastic bags of the packaging out of reach of babies and young children to avoid any risk of suffocation.

The doomoo nid is wrapped in a plastic bag as soon as it has been made, so, when opening the bag, a smell that comes from the various materials used may be released. If you place the doomoo nid in a well-ventilated place, the smell will soon go away.

WASHING INSTRUCTIONS

The 2 top parts of the doomoo nid can be machine-washed at 30 °C. They cannot be tumble-dried. Clean the base of the doomoo nid with a damp cloth.



COMPOSITION

Fabric: PES (polyester) ; CO (cotton) – EA (elastane): A012368 - A012374 - A012389 - A012390
PES (polyester) PVC ; CO (cotton) – EA (elastane): A012372 - A012385

Filling: expanded polystyrene microbeads

Complies with safety requirements



1 Les parents remplissent le formulaire d'enregistrement

sur le site
www.service-babymoov.com



2 Ils joignent leur preuve d'achat

(scan du ticket de caisse ou facture) et valident le formulaire dans un délai de 2 mois maximum après la date d'achat du produit.



3 Ils reçoivent un mail accusant de la réception de la demande de garantie à vie, à conserver avec le justificatif d'achat.

FR

* **Garantie à vie.** Cette garantie est soumise à conditions. Liste des pays concernés, délai d'activation et renseignements en ligne à l'adresse suivante : www.service-babymoov.com

ES

* **Garantía de por vida.** Esta garantía está sujeta a una serie de condiciones. Puede consultar el listado de países, plazos de activación e información en línea en la siguiente dirección: www.service-babymoov.com

EN

* **Lifetime warranty.** Warranty subject to terms and conditions. List of countries involved, activation timescales and information available online at the following address: www.service-babymoov.com