

EN

Thank you for purchasing this BIGBEN product. Please keep this instruction manual for future reference. If you require any assistance or help please contact the Helpline.

The original packaging must be kept for all distance purchases (mail order & Internet). To access the declaration of conformity, please visit: <https://my.nacongaming.com/en-GB/support>

Package contents

1 x battery pack - 1 x USB-C cable - 1 x IB

Connect the battery to the controller

Insert the battery so that the USB-C connector is on the front of your Xbox controller.


Connecting and charging your controllers

Take the USB-C cable supplied with the product and plug it into the USB-C port on the battery Then plug the other end into one of the free USB ports on your Xbox console.

Please note

- The battery is designed to work with Xbox controllers.
- Charging takes about 6 hr.
- Do not use the battery with any product other than Xbox controllers.
- Use the USB-C cable supplied with the product to charge the battery.

Disposal of Old Electrical & Electronic Equipment

 When this crossed-out wheeled bin symbol is attached to a product it means that the product is covered by the European Directive 2002/96/EC. Please inform yourself about the local separate collection system for electrical and electronic products. Please act according to your local rules and do not dispose of your old products with your normal household waste. Correct disposal of your old product helps to prevent potential negative consequences for the environment and human health.

 Your product contains batteries covered by the European Directive 2006/66/EC, which cannot be disposed with normal household waste. Please inform yourself about the local rules on separate collection of batteries because correct disposal helps to prevent negative consequences for the environmental and human health.



Your product is designed and manufactured with high quality materials and components, which can be recycled and reused.

TECHNICAL SUPPORT

UK

Email: support@nacongaming.com

Tel.: (+44)08081010970

Australia

Email: support.us@nacongaming.com

Tel.: (+61)1300512410

Technical specifications

- Dimensions L x W x H: 56,4x44x26mm
- Cable length: approx 300cm
- Unit weight: 50.2g
- Model number (series): BB7284
- Input voltage: 5V
- Input current: 500mA

- Voltage: 2.4V
- Output Power: 700mA
- Consumption: 5V \approx 500mA TBC
- DC power supply
- Charging time: About 6hr
- Battery life: about 10hr

FR

Merci d'avoir acheté ce produit BIGBEN. Veuillez conserver ce manuel d'instructions pour toute référence ultérieure. Si vous avez besoin d'aide ou de conseils, veuillez contacter le Service d'assistance.

L'emballage d'origine doit aussi être conservé pour tout achat à distance (VPC & Internet). Pour accéder à la déclaration de conformité, veuillez-vous rendre sur le site : <https://my.nacongaming.com/fr-FR/support>

Contenu de l'emballage

1x Batterie pack - 1x Câble USB-C - 1x IB

Brancher la batterie dans la manette

Insérer la batterie de manière à ce que le connecteur USB-C se retrouve sur le devant de votre manette Xbox.


Connecter et recharger ses manettes

Munissez-vous du câble USB-C fourni avec le produit et branchez-le sur le port USB-C de la batterie. Branchez ensuite l'autre extrémité sur l'un des ports USB libres de votre console Xbox.

Remarques

- La batterie est conçus pour fonctionner avec les manettes Xbox.
- La charge prend environ 6H.
- Ne pas utiliser la batterie avec un autre produit que les manettes Xbox.
- Utiliser le câble USB-C fourni avec le produit pour recharger la batterie.

Disposition sur les appareils électriques et électroniques

 La présence de ce symbole de poubelle barrée signifie que ce produit est couvert par la directive européenne 2002/96/CE. Veuillez-vous renseigner sur votre système local de collecte séparée des équipements électriques et électroniques. Merci de respecter la réglementation locale et de ne pas jeter vos anciens appareils avec les ordures ménagères ordinaires. Une mise au rebut correcte de votre ancien appareil contribue à éviter les effets néfastes potentiels sur l'environnement et la santé humaine.



Votre produit contient une batterie qui relève de la directive européenne 2006/66/CE et ne peut donc pas être jetée avec les ordures ménagères. Merci de vous renseigner sur les règles locales de collecte séparée des batteries, car une mise au rebut correcte contribue à éviter les effets néfastes sur la santé humaine et l'environnement.



Votre produit a été conçu et fabriqué avec des matériaux et composants de grande qualité, qui peuvent être recyclés et réutilisés.


HOTLINE

Pour tout renseignement vous pouvez prendre contact avec un service de Hotline. Avant tout appel, assurez-vous avoir pris le maximum d'informations sur le problème rencontré et sur le produit.

Email: support.fr@nacongaming.com

Site Internet: www.nacongaming.com

Adresse: NACON
396 - 466 Rue de la Voyette, CRT2 59273 Fretin, France
Du lundi au vendredi : De 10h à 18h



Caractéristiques techniques

- Dimension L x l x H: 56,4x44x26mm
- Poids de l'unité: 50.2g
- Numéro du modèle (série): BB7284
- Tension d'entrée: 5V
- Courant d'entrée: 500mA

- Tension : 2.4V
- Puissance de sortie: 700mA
- Longueur du câble : 300cm environ
- Consommation : 5V \approx 500mA
- Alimentation en courant continu
- Temps de charge : 6H environ
- Autonomie d'une batterie : environ 10H

DE

Vielen Dank, dass Sie sich für dieses Produkt von BIGBEN entschieden haben. Bitte bewahren Sie diese Bedienungsanleitung zum späteren Nachschlagen auf. Wenn Sie Hilfe oder Unterstützung benötigen, wenden Sie sich bitte an den technischen Kundendienst.

Die Originalverpackung muss auch bei allen Fernkäufen (Versandhandel & Internet) aufbewahrt werden. Die Konformitätserklärung können Sie auf unserer Website einsehen: <https://my.nacongaming.com/de-DE/support>

Verpackungsinhalt

1x Akku-Pack - 1 x USB-Kabel - 1x Handbuch

Einsetzen des Akkus in den Controller

Setzen Sie den Akku so ein, dass sich der USB-C-Anschluss an der Vorderseite Ihres Xbox Controllers befindet.


Anschließen und Laden Ihres Controllers

Schließen Sie das mitgelieferte USB-C-Kabel an den USB-C-Anschluss des Akkus an. Schließen Sie dann das andere Ende an einen der freien USB-Ports Ihrer Xbox Konsole an.

Hinweise

- Der Akku ist nur für die Verwendung mit den Xbox-Controllern bestimmt.
- Der Ladevorgang beträgt ca. 6Std.
- Den Akku nicht mit anderen Produkten als den Xbox-Controllern benutzen.
- Verwenden Sie zum Laden des Akkus das mitgelieferte USB-C-Kabel.

Entsorgung alter elektrischer und elektronischer Geräte

 Dieses Symbol einer durchgestrichenen Mülltonne auf Rädern auf einem Produkt weist daraufhin, dass für das Produkt die europäische Richtlinie 2002/96/EG gilt. Bitte informieren Sie sich über das örtliche Abfalltrennsystem für elektrische und elektronische Produkte. Bitte richten Sie sich nach den in Ihrer Region geltenden Vorschriften für die Abfalltrennung und entsorgen Sie Ihre alten Produkte nicht mit Ihren normalen Haushaltsabfällen. Die Entsorgung alter Produkte hilft, Umweltschäden zu verhindern und Ihre Gesundheit zu schützen.



Ihr Produkt enthält Batterien, die gemäß der Europäischen Richtlinie 2006/66/EG nicht mit dem normalen Hausmüll entsorgt werden dürfen. Bitte informieren Sie sich über die örtlichen Vorschriften zur getrennten Sammlung von Batterien, da eine ordnungsgemäße Entsorgung dazu beiträgt, negative Folgen für die Umwelt und die menschliche Gesundheit zu vermeiden.



Das Produkt wurde mit qualitativ hochwertigen Wertstoffen und Komponenten konzipiert und hergestellt, die recycelt und wiederverwendet werden können.

TECHNISCHER KUNDENDIENST

Telefon: 02271-9047997

Montag bis Freitag von 09:00 bis 18:00 Uhr

Mail: support.de@nacongaming.com

Distribution Deutschland:

Bigben Interactive DEUTSCHLAND GmbH
Walter Gropius Str. 28, 50126 Bergheim,
Deutschland

www.nacongaming.com

Technische Daten

- Abmessungen LxBxH: 56,4x44x26mm
- Kabellänge: ca. 3 m
- Gerätegewicht: 50.2g
- Modellnummer (Serie): BB7284
- Eingangsspannung: 5V
- Eingangsstroms: 500mA

- Spannung: 2.4V
- Ausgangsleistung: 700mA
- Stromverbrauch: 5V \approx 500mA TBC
- Gleichstromversorgung
- Ladzeit: ca. 6 Std.
- Akkulaufzeit: ca. 10 Std.

NL

Hartelijk dank voor de aankoop van dit BIGBEN-product. Bewaar deze instructies voor eventuele naslag. Neem voor meer ondersteuning contact op met de klantenservice.

De originele verpakking dient ook bewaard te worden indien de aankoop op afstand gedaan is (postorderverkoop & internet). De verklaring van overeenstemming kunt u via onderstaande website raadplegen: <https://my.nacongaming.com/nl-NL/support>

Inhoud van de verpakking

1 x Batterij - 1 x USB-C kabel - 1x Gebruikershandleiding

De batterij op de controller aansluiten

Plaats de batterij zodanig dat de USB-C poort zich op de voorkant van je Xbox-controller bevindt.


De controllers aansluiten en opladen

Neem de met de oplader meegeleverde USB-C-kabel en sluit deze aan op de USB-C-poort van de batterij. Sluit het andere uiteinde aan op een beschikbare USB-poort van uw Xbox-console.

Opmerkingen

- De batterij is ontworpen om te functioneren met de Xbox-controllers.
- Opladen duurt ongeveer uur.
- De batterij niet gebruiken met een ander product dan Xbox-controllers.
- Gebruik de meegeleverde USB-C kabel om de batterij op te laden.

Voorschriften voor elektrische en elektronische apparaten

 Wanneer het pictogram van een doorgekruiste container op wielen op het product staat, betekent dit dat het product onder de Europese richtlijn 2002/96/EG valt. Ga na welk lokaal inzamelpunt er bestaat voor elektrische en elektronische producten. Houd u aan de lokale regelgeving en gooi uw afgedankte producten niet bij het huishoudelijke afval. Een correcte afvoer van uw afgedankte product voorkomt mogelijke negatieve gevolgen voor het milieu en de menselijke gezondheid.



Uw product bevat batterijen die voldoen aan de Europese richtlijn 2006/66/EG en die niet mogen worden weggegooid bij het gewone huishoudelijke afval. Informeer naar de lokale regelgeving betreffende gescheiden inzameling van batterijen aangezien een juiste afvalverwerking bijdraagt aan het voorkomen van negatieve gevolgen voor het milieu en de volksgezondheid.



Je product is ontworpen en vervaardigd van kwalitatief hoogwaardige materialen en onderdelen die gerecycled en herbruikt kunnen worden.

KLANTENSERVICE

Email: support.nl@nacongaming.com

In Nederland gedistribueerd door:

Bigben Interactive NEDERLAND b.v.
's-Gravelandseweg 80,
1217 EW Hilversum,
Nederland
www.nacongaming.com

Email: support.nl@nacongaming.com

In België gedistribueerd door:

Bigben Interactive Belgium S.A./N.V.
Waterloo Office Park / Bâtiment H
Drève Richelle 161 bte 15,
1410 Waterloo, Belgium
www.nacongaming.com

Technische specificaties

- Afmetingen (LxBxH): 56,4x44x26mm
- Vermogen: 700mA
- Gewicht van de eenheid: 50.2g
- Modelnummer (serie): BB7284
- Ingangsspanning: 5V
- Ingangsvermogen: 500mA

- Uitgangsspanning: 2.4V
- Vermogen: 700mA
- Kabellengte: ongeveer 3 meter
- Verbruik: 5V \approx 500 mA TBC
- Gelijktroom
- Opladtid: ongeveer 6 uur
- Batterijduur: ongeveer 10 uur

SP

Gracias por comprar este producto de BIGBEN. Conserva este manual de instrucciones para futuras consultas. Si necesitas ayuda, contacta con asistencia al cliente.

Además, debe conservar el embalaje original de cualquier compra a distancia (venta por catálogo e Internet). Para acceder a la Declaración de conformidad, remítase al sitio web: <https://my.nacongaming.com/es-ES/support>

Contenido de la caja

1 batería - 1 cable USB-C - 1 IB

Conectar la batería al mando

Introducir la batería de manera que el conector USB-C se encuentre frente al mando Xbox.


Conectar y recargar los mandos

Coge el cable USB-C incluido con el producto y conéctalo al puerto USB-C de la batería. Luego, conecta el otro extremo a uno de los puertos USB libres de tu consola Xbox.

Observaciones

- La batería ha sido diseñada para funcionar con los mandos de Xbox.
- La carga tarda alrededor de 6 horas.
- No usar la batería con otro producto que no sean los mandos Xbox.
- Usar el cable USB-C incluido con el producto para cargar la batería.

Disposiciones acerca de los aparatos eléctricos y electrónicos

 Cuando en un producto se indica el símbolo del contenedor tachado, significa que dicho producto se rige por la directiva europea 2002/96/EC. Consulta a las autoridades pertinentes para informarte acerca del sistema local de recogida selectiva de basuras para productos eléctricos y electrónicos. Cumple la normativa local y no elimines los productos antiguos junto a los residuos domésticos. La correcta eliminación de los productos antiguos evita posibles consecuencias negativas para el medio ambiente y la salud humana.



Su producto contiene baterías que están contempladas en la Directiva europea 2006/66/EC que no puede desecharse junto con los residuos domésticos. Por favor, infórmese sobre la normativa local en materia de recogida selectiva de las baterías, ya que la eliminación correcta ayuda a prevenir consecuencias negativas para el medio ambiente y la salud humana.



El producto ha sido diseñado y fabricado con materiales y componentes de alta calidad que pueden reciclarse y reutilizarse.

HOTLINE

Para cualquier información, puede contactar con el servicio de atención al cliente. Para esto, le recomendamos que se asegure previamente de disponer de un máximo de información acerca del problema y el producto.

Dirección electrónica: support.es@nacongaming.com

Tel.: (+34)900993359

Página web: www.nacongaming.com

Dirección postal:

Nacon Gaming ESPAÑA
S.L. - C/ Musgo 5, 2ª planta, 28023 Madrid, Spain

Especificaciones técnicas

- Dimensiones LxAnxA: 56.4x44x26mm
- Peso de la unidad: 50.2g
- Número de modelo (serie): BB7284
- Tensión: 5V
- Potencia de entrada: 500mA

- Tensión: 2.4V
- Potencia de salida: 700mA
- Longitud del cable: 300 cm aproximadamente
- Consumo: 5V ≈ 500 mA TBC
- Alimentación corriente continua
- Tiempo de carga: 6 h aproximadamente
- Autonomía de una batería: 10 horas aproximadamente

IT

Grazie per aver acquistato questo prodotto BIGBEN. Conservare questo manuale di istruzioni per future necessità. Per assistenza o aiuto, contattare il servizio di assistenza.

In caso di acquisto a distanza (vendita per corrispondenza e Internet) deve essere conservato anche l'imballaggio originale. Per accedere alla dichiarazione di conformità, consultare il sito: <https://my.nacongaming.com/it-IT/support>

Contenuto della confezione

1 pack batteria - 1 cavo USB - 1 IB

Inserire la batteria nel controller

Inserire la batteria in modo che il connettore USB-C si trovi sulla parte frontale del controller Xbox.


Connettere e ricaricare i controller

Dotarsi del cavo USB-C fornito con il prodotto e collegarlo alla porta USB-C della batteria. Collegare poi l'altra estremità a una delle porte USB libere della propria console Xbox.

Note

- la batteria è progettata per funzionare con i controller Xbox.
- La ricarica necessita di circa 6 h.
- Non utilizzare la batteria con un prodotto diverso dai controller Xbox.
- Utilizzare il cavo USB-C fornito con il prodotto per ricaricare la batteria

Disposizione sugli apparecchi elettrici ed elettronici

 Quando il simbolo di un bidone con rotelle barrato accompagna il prodotto, significa che il prodotto risponde alla Direttiva europea 2002/96/CE. Informarsi sul sistema di raccolta differenziata locale per i prodotti elettrici ed elettronici. Agire rispettando le regole locali e non smaltire i vecchi prodotti nei normali rifiuti domestici. Il corretto smaltimento del vecchio prodotto contribuisce a prevenire potenziali conseguenze negative sull'ambiente e sulla salute umana.



Il prodotto contiene batterie che rispondono alla Direttiva europea 2006/66/CE che non possono essere smaltite con i normali rifiuti domestici. Informarsi sulle regole locali sulla raccolta differenziata delle batterie, poiché lo smaltimento corretto contribuisce a prevenire le conseguenze negative per l'ambiente e la salute umana.



Il prodotto è progettato e realizzato con materiali e componenti di alta qualità, che possono essere riciclati e riutilizzati.

HOTLINE

Per qualsiasi informazione, potete contattare il nostro servizio Hotline, ma vi consigliamo di raccogliere prima tutte le informazioni inerenti il problema riscontrato e il prodotto.

Email: support.it@nacongaming.com

Tel.: (+39)800172494

Sito Internet: www.naconacademy.it

Indirizzo:

Bigben Interactive – Corso Sempione - 221 - 20025 Legnano (MI) Italia

Caratteristiche tecniche

- Dimensioni LxPxH: 56.4x44x26mm
- Peso dell'unità: 50.2g
- Numero del modello (serie): BB7284
- Tensione di ingresso: 5V
- Corrente di ingresso: 500mA

- Tensione: 2.4V
- Potenza di uscita: 700mA
- Lunghezza cavo: 300 cm circa
- Consumo: 5V ≈ 500 mA TBC
- Alimentazione con corrente continua
- Tempo di ricarica: 6 h
- Autonomia di una batteria: circa 10 h

PT

Obrigado por comprares este produto BIGBEN. Por favor mantém este manual de instruções para referência futura. Se necessitares de qualquer assistência ou ajuda por favor contacta a Linha de Ajuda.

A embalagem original deve, igualmente, ser guardada nas compras à distância (VPC & Internet). Para aceder à declaração de conformidade, consulte o site: <https://my.nacongaming.com/en-GB/support>

Conteúdo da embalagem

1x pack bateria - 1 x cabo USB-C - 1x IB

Ligar a bateria à manete

Inserir a bateria de forma a que o conector USB-C fique na parte frontal da sua manete Xbox.


Ligar e recarregar as suas manetes

Pegue no cabo USB-C fornecido com o produto e ligue-o na porta USB-C da bateria. Depois, ligue a outra extremidade a uma das portas USB livres da sua consola Xbox.

Observações

- A bateria foi concebida para funcionar com as manetes Xbox.
- A carga demora cerca de 6h.
- Utilizar a bateria apenas com as manetes Xbox.
- Utilizar o cabo USB-C fornecido com o produto para carregar a bateria.

Disposição nos aparelhos eléctricos e electrónicos

 Quando o símbolo do caixote do lixo com uma cruz estiver afixado num produto, isso significa que o produto está abrangido pela Diretiva Europeia 2002/96/CE. Informe-se sobre o seu sistema local de recolha seletiva de produtos elétricos e eletrónicos. Aja em conformidade com as regras locais e não descarte os seus produtos antigos juntamente com o lixo doméstico normal. A eliminação correta do seu produto antigo ajuda a evitar potenciais consequências negativas para o meio ambiente e para a saúde humana.



O seu produto contém baterias abrangidas pela Diretiva Europeia 2006/66/CE, as quais não podem ser eliminadas com os resíduos domésticos normais. Informe-se sobre as regras locais relacionadas com a recolha seletiva de baterias, pois a eliminação correta das baterias ajuda a evitar consequências negativas para o ambiente e saúde humana.



O seu produto foi concebido e fabricado com materiais e componentes de elevada qualidade, que podem ser reciclados e reutilizados.

HOTLINE

Para mais informações poderá contactar o nosso serviço Hotline, mas recomendamos que antes recolha o máximo de informações sobre o problema que encontrar neste produto.

E-mail: support@nacongaming.com

Technische Daten

- Dimensões CxLxA: 56.4x44x26mm
- Peso da unidade: 50.2g
- Número do modelo (série): BB7284
- Tensão de entrada: 5V
- Corrente de entrada : 500mA

- Tensão: 2.4V
- Potência de saída: 700mA
- Comprimento do cabo: cerca de 300 cm
- Consumo: 5V ≈ 500mA TBC
- Alimentação em corrente contínua
- Tempo de carga: cerca de 6h
- Autonomia de uma bateria: cerca de 10h

BATTERY PACK*

User guide / Notice d'utilisation / Bedienungsanleitung / Gebruikershandleiding

Guía del usuario / Manuale d'uso / Manual do utilizador



*PACK BATTERIE

BIGBEN

BB7284
XBxBATPACK
Made in China



Manufactured by, fabriqué par, hergestellt von, geproduceerd door,
fabricado por, prodotto da, fabricado por :
NACON

396 - 466 Rue de la Voyette, CRT2 59273 Fretin, France
support.fr@nacongaming.com - www.nacongaming.com