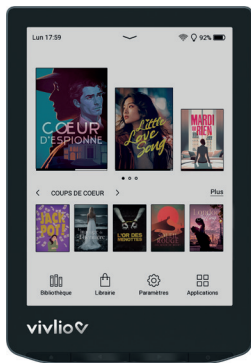


# vivlio

## LIGHT HD COLOR



**Guide de démarrage**  
Snelstargids — Guía rápida de uso




Français ..... p 4

Nederlands ..... p 12

Español ..... p 20

# Votre liseuse



## **1. Accueil**

Appui court : retourner au menu principal.

Appui long : ouvrir le gestionnaire de tâches.

## **2. Précédent**

Appui court : aller à la page précédente.

Appui long : passer les pages en arrière par dizaines.

## **3. Suivant**

Appui court : aller à la page suivante.

Appui long : passer les pages en avant par dizaines.

## **4. Marche / Arrêt + Menu**

Appui long : allumer ou éteindre la liseuse.

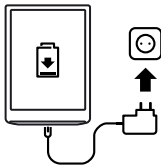
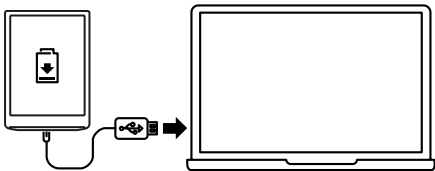
1 appui court : ouvrir le menu contextuel.

2 appuis courts : mettre l'appareil en veille.

## **5. Port USB type C**

Lier la liseuse à un ordinateur ou à un chargeur à l'aide d'un câble USB.

# Chargez votre liseuse



Chargez la liseuse **sur un ordinateur**  
à l'aide du câble USB fourni,  
**ou sur secteur** à l'aide d'un chargeur.

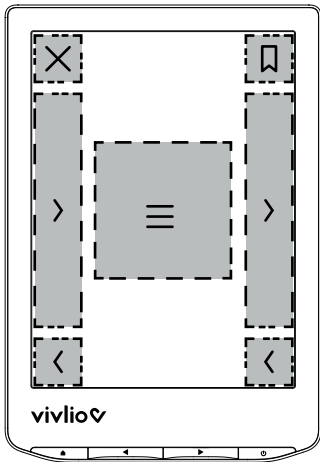
# Démarrez votre liseuse



Marche/Arrêt

1. Appuyez 3 secondes sur le bouton **Marche/Arrêt**.
2. Choisissez la langue.
3. Acceptez les conditions générales d'utilisation.
4. Paramétrez le Wi-Fi pour accéder à toutes les fonctionnalités de votre liseuse.
5. Créez un compte client ou connectez-vous, afin notamment de recevoir vos livres offerts.

# Pendant la lecture



Marque-page



Fermeture du livre



Menu de lecture



Page suivante



Page précédente



## En savoir plus

Pour découvrir les fonctionnalités de la page d'accueil et retrouver toutes les informations relatives à votre liseuse, vous pouvez consulter :

- le manuel intégré dans la liseuse,
- ou notre aide en ligne : **help.vivlio.com**



Pensez à **mettre à jour** votre liseuse **régulièrement** pour bénéficier des dernières nouveautés et fonctionnalités.

# Termes de garantie

La période de garantie est de 24 mois à compter de la date d'achat. Lorsque vous contactez le service client du magasin où vous avez fait votre achat, veuillez fournir le nom de votre produit, ainsi que son numéro de série et munissez-vous de votre reçu/ticket de caisse, de l'ensemble des éléments constituant du produit, dont la carte de garantie.

## **Les clauses suivantes peuvent constituer la base d'une exclusion de garantie :**

1. Dommages mécaniques (écran cassé, carte Flash endommagée, lecteur de carte endommagé, etc.).
2. Pénétration de liquide, corps étrangers, insectes, à l'intérieur de votre produit.
3. Réparations effectuées par des personnes non agréées, installation et/ou remplacement de toute pièce ou programme.
4. Défaut de conformité avec les instructions d'entretien.
5. Dommages provoqués par une connexion incorrecte ou une baisse de tension.

## **Cette garantie ne couvre pas ou couvre différemment :**

1. Les batteries, câbles, adaptateurs et autres pièces et accessoires supplémentaires.
2. l'usure et les déchirures liées à une utilisation normale.
3. la restauration des données ou programmes spécifiques au client.


Vous trouverez la liste complète des dommages non couverts par cette garantie et/ou des dénis de responsabilité sur :

**[help.vivlio.com](http://help.vivlio.com)**

## **Un souci ?**

En cas de problème avec un ebook acheté sur votre liseuse, ou bien sur votre liseuse elle-même, contactez le service clients du magasin où vous avez fait l'achat de votre liseuse.

# Je e-reader



## **1. Home**

Korte druk: Keer terug naar het hoofdmenu.

Lang indrukken: taakbeheer openen.

## **2. Terug**

Korte druk: ga ee pagina terug.

Lang indrukken: sla de pagina's met tientallen om.

## **3. Volgende**

Korte druk: ga ee pagina verder.

Lang indrukken: sla de pagina's met tientallen om.

## **4. Aan/Uit + Menu**

Lang indrukken: zet je de e-reader aan of uit.

1 Korte druk: contextmenu openen.

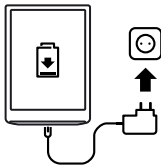
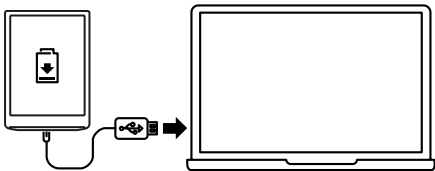
2 korte drukken: zet je de e-reader in stand-by.

## **5. USB type-C -poort**

Met een usb-kabel koppel je hier de e-reader.


aan de computer of oplader.

# Opladen je van e-reader



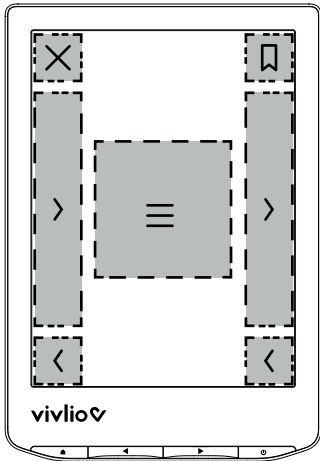
Laad de e-reader **via de computer** met sensusb-kabel of **via de netspanning** met de oplader (apart verkrijgbaar).


# Het starten van je e-reader



1. Druk 3 seconden op de **Aan/Uit-knop**.
2. Kies de taal.
3. Anvaard de algemene voorwaarden.
4. Schakel wifi in om toegang te krijgen tot alle functies van je e-reader.
5. Registreer of login met je bestaande account om jouw gratis boeken te ontvangen.

# Tijdens het lezen



 Bladwijzer invoegen of verwijderen

 Het boek sluiten

 Leesmenu

 Volgende bladzijde

 Vorige bladzijde



## Lees meer

Om de functies van het startscherm te ontdekken en alle informatie terug te vinden over je e-reader, kan je meer lezen op:

- de handleiding op je e-reader,
- onze online help-pagina's: **[help.vivlio.com/hc/nl](https://help.vivlio.com/hc/nl)**



Vergeet je e-reader niet te **updaten** als je de meest recente snuffjes wilt gebruiken.

# Garantievoorwaarden

De garantieperiode geldt 24 maanden vanaf de datum van aankoop. Wanneer je contact 1 opneemt met de helpdesk van de fabrikant, geef dan de naam van je e-reader, de plaats van aankoop en het serienummer en houd het kasticket van je e-reader binnen handbereik.

## **In het algemeen geldt de garantie niet in de volgende gevallen:**

1. Mechanische schade (gebroken scherm, beschadigde flashkaart, beschadigde kaartlezer ...)
2. Het binnendringen van vloeistoffen, vreemde voorwerpen, insecten in je e-reader.
3. Reparaties uitgevoerd door onbevoegde personen, installatie en/of vervanging van een onderdeel of programma.
4. Niet-naleving van de onderhoudsinstructies.
5. Schade veroorzaakt door onjuiste aansluiting of daling van de netspanning.

## **De garantie dekt niet of dekt op een andere manier:**

1. De batterijen, kabels, adapters en andere extra onderdelen en accessoires
2. Slijtage veroorzaakt door een normaal gebruik
3. Voorde herstelling van klantspecifieke gegevens of programma's


Je vindt de volledige schadelijst die niet onder deze garantie en/of disclaimers valt op:

**[help.vivlio.com/hc/nl](https://help.vivlio.com/hc/nl)**

## **Een probleem?**

Een probleem met je e-book? Neem contact op met de klantendienst van de winkel waar je e-reader kocht.

# Tu eReader



## **1. Home**

Pulsación corta: volver al menú principal.

Pulsación larga: abrir administrador de tareas.

## **2. Botón retroceso**

Pulsación corta: ir a la página anterior.

Pulsación larga: retroceder 10 páginas.

## **3. Botón avance**

Pulsación corta: ir a la página siguiente

Pulsación larga: avanza 10 páginas.

## **4. On/Off + Menú**

Pulsación larga: encender o apagar el eReader.

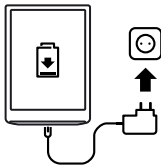
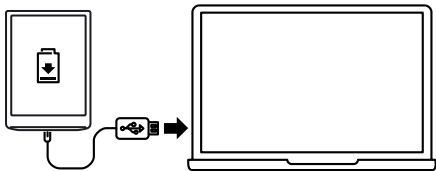
1 pulsación corta: abrir el menú.

2 pulsaciones cortas: poner el dispositivo en modo standby.

## **5. Puerto USB tipoC**

Conectar a un ordenador o cargarlo mediante cable USB.

# Carga tu eReader



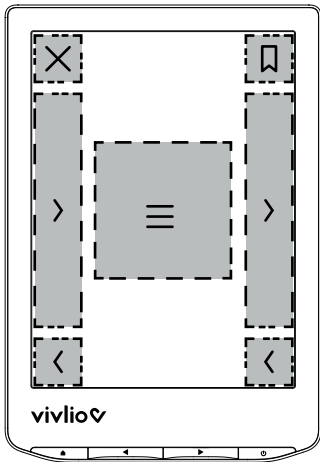
Carga tu eReader conectándolo **al ordenador** mediante el cable micro-USB que se incluye o a la red con un cargador.

# Enciende tu eReader



1. Pulse el botón de **Encendido/Apagado** durante 3 segundos.
2. Selecciona tu idioma.
3. Acepta los términos generales de condiciones de uso.
4. Configura el Wi-Fi para acceder a las funciones de tu eReader.
5. Crea una cuenta o rellena con tus datos de cliente.

# Durante la lectura



 Marcapáginas

 Cierra el libro

 Menú de lectura

 Página siguiente

 Página anterior



# Descubre más

Para descubrir las funciones de la página principal y encontrar toda la información sobre tu eReader puedes consultar en:

- el manual integrado en el eReader,
- o en : **help.vivlio.com**



Debes **actualizar** tu eReader **con frecuencia** para beneficiarte de las últimas novedades y funciones.

# Términos y condiciones de la garantía

24 meses desde la fecha de compra. Cuando contactes con el servicio al cliente de la tienda donde realizaste la compra, por favor detalla los datos de tu producto, número de serie, recibo/ticket, así como los componentes de dicho producto.

## **La garantía no será válida en caso de:**

1. Daños físicos (pantalla rota, tarjetas deterioradas: tarjeta de memoria, flash, etc.).
2. Exposición a líquidos, objetos extraños, insectos dentro del producto.
3. Reparaciones no autorizadas por terceros, instalación y/o reemplazo de algunas partes o programas.
4. Incumplimiento de las instrucciones de servicio/uso.
5. Daños causados por el uso incorrecto o exposición a mayor voltaje.

## **Esta Garantía no cubre ni proporciona una cobertura diferente para:**

1. Baterías, cables, adaptadores y otros accesorios adicionales.
2. Uso normal o desgaste.
3. Restauración de datos o programas específicos del Cliente.

Encontrarás la lista completa de daños no cubiertos por esta garantía y otras reclamaciones en:

**[help.vivlio.com](http://help.vivlio.com)**

## **¿Un problema o incidencia?**

En caso de incidencia con un libro electrónico (ebook) comprado en tu eReader, comunícate con el Servicio de atención al cliente en la tienda donde realizaste la compra.

**vivlio** 