



Ventilateur à mouches & destructeur de moustiques

NEOLDAM_LGHT_380



Merci d'avoir acheté ce produit.
Veuillez lire ces instructions avec
attention avant utilisation.

Utilisation à l'intérieur seulement

Consignes de sécurité importantes

1. Ce produit est uniquement conçu pour repousser les mouches et tuer les moustiques. Ne l'utilisez pas à d'autres fins.
2. La grille est sous haute tension lorsque le mode anti-moustique fonctionne !
3. Ne touchez pas la grille avec vos mains ou des objets métalliques, et **ne l'utilisez pas comme jouet pour les enfants**.
4. Ce produit ne peut être utilisé qu'à l'intérieur. Il ne convient pas aux granges, aux étables et autres lieux similaires. Il ne doit pas être utilisé dans des endroits où il peut y avoir des gaz inflammables ou des poussières explosives.
5. La surface de la grille métallique de ce produit génère de l'électricité à haute tension pendant le processus de fonctionnement. Il est interdit de toucher la surface de la grille avec les mains ou des objets métalliques.
6. **Ce produit n'est pas un jouet, il doit être placé hors de portée des enfants.**
7. Si l'effet d'élimination des moustiques et d'éloignement des mouches diminue au cours d'une utilisation normale, veuillez recharger le produit à temps. Si la tension de la batterie est faible, l'effet d'élimination des moustiques et d'éloignement des mouches sera médiocre et la durée de vie de la batterie sera affectée.
8. Lorsque le produit n'est pas utilisé pendant une longue période, éteignez l'interrupteur de fonction (mettez l'interrupteur sur la position « 0 ») pour vous assurer que l'alimentation est déconnectée.
9. Veuillez recharger le produit à temps si la durée de stockage dépasse 2 mois, sinon la durée de vie de la batterie sera affectée.
10. Il est interdit de laver ce produit avec de l'eau. S'il y a des résidus de moustiques sur la grille métallique, éteignez l'appareil et nettoyez-le avec une petite brosse. Veuillez nettoyer les résidus sur la grille métallique après chaque utilisation. Ne la lavez pas à l'eau pour éviter d'endommager le circuit.
11. Il est interdit de démonter, de heurter, de mutiler ou de mettre la batterie au feu. Si elle gonfle, il est interdit de continuer à l'utiliser.
12. La batterie du produit contient des substances qui polluent l'environnement. Avant de mettre le produit au rebut, la batterie doit être éliminée dans les centres de recyclage des déchets.
13. Après un dysfonctionnement ou un endommagement quelconque de l'appareil, renvoyez-le au centre de service autorisé le plus proche pour un examen, une réparation ou un réglage.
Contactez le Service Après-Ventes Neolium sur le site internet www.neolium.es.

14. Ne pas utiliser l'appareil pour un usage autre que celui prévu. Cet appareil n'est pas destiné à un usage commercial.
15. Il est normal d'entendre des sons tels que des craquements lorsque des insectes volants ou des moustiques touchent la grille.
16. Ne pas placer l'appareil sur ou à proximité d'un brûleur électrique ou à gaz chaud. Tenir à l'écart des matériaux inflammables tels que les rideaux et les draperies lors de son fonctionnement.
17. Laisser suffisamment d'espace libre entre l'appareil et tout autre objet lorsqu'il est utilisé, au minimum 1 mètre.
18. Ne pas couvrir l'appareil pendant son utilisation.
19. Cet appareil peut être utilisé par des enfants âgés d'au moins 8 ans et par des personnes ayant des capacités physiques, sensorielles ou mentales réduites ou dénuées d'expérience ou de connaissance, s'ils (si elles) sont correctement surveillé(e)s ou si des instructions relatives à l'utilisation de l'appareil en toute sécurité leur ont été données et si les risques encourus ont été appréhendés. Les enfants ne doivent pas jouer avec l'appareil.
20. L'appareil n'est pas approprié pour une utilisation dans les granges, étables et locaux analogues.
21. L'appareil ne doit pas être utilisé dans des emplacements où la présence de vapeurs inflammables ou de poussières explosives est probable.
22. Les équipements électriques et électroniques font l'objet d'une collecte sélective, votre appareil ne doit pas être éliminé avec les déchets non triés (déchets ménagers) mais doit être envoyé dans des installations de collecte séparées destinées à la valorisation et au recyclage. Se renseigner auprès des autorités locales ou de votre magasin pour connaître les conseils de recyclage.
23. Accrochez ou positionnez l'appareil à un endroit que les enfants ne peuvent pas atteindre (> 2 mètres de hauteur).

AVERTISSEMENT

Cet appareil contient un émetteur UV.

Ne pas regarder fixement la source de lumière.

L'appareil ne doit pas être utilisé dans des endroits où des vapeurs inflammables ou des poussières explosives sont susceptibles d'exister.

Spécifications techniques

**Ventilateur anti-mouches et anti-moustiques 2 en 1
IP20 (Utilisation intérieure uniquement)**

Tension de la batterie : **5 V** \equiv

Capacité de la batterie : **1200 mAh**

Puissance assignée : **3W**

Tension de la grille : **2400V**

Port de recharge : **Type-C**

Temps de charge : **3-4 heures**

Longueur d'ondes : **385-400 nm**

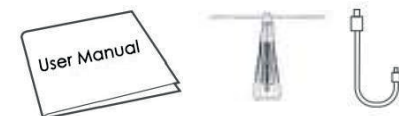
Dimensions : **215 mm x 105 mm x 105 mm**

Poids net : **216g**

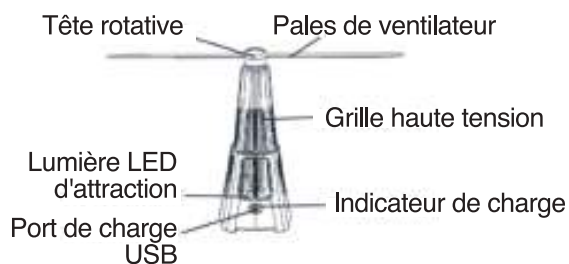
Surface de protection : **10 m²**

Contenu de la boîte :

- Manuel utilisateur x1
- Ventilateur anti-mouches/
moustiques x1
- Câble de recharge x1

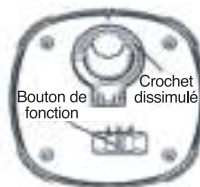


Instructions d'utilisation



Bouton de fonction :

"1" Position: Ventilateur de mouche
"0" Position: OFF
"2" Position: Grille anti-moustiques



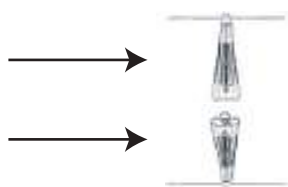
Instructions d'utilisation

Mode posé

Mode posé après sélection de la fonction.

Mode suspendu

Crochet caché sur le fond, peut être suspendu après avoir sélectionné la fonction.



Fonctions

Mode arrêt

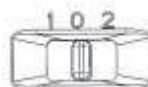
"0" Position: Tournez l'interrupteur de fonction en position centrale pour éteindre l'appareil.

Mode anti-mouche

"1" Position: Lames douces et rotatives à grande vitesse pour repousser les mouches.

Mode grille anti-moustiques

"2" Position: Lorsque le voyant violet de piégeage est allumé, la grille est sous haute tension. Tenir les enfants à l'écart du produit lorsque le voyant violet est allumé. Lorsque les moustiques et les mouches sont attirés par la grille, ils sont tués.



Méthode de charge

Connectez le port du câble USB du produit au chargeur, et le port Type-C du câble USB au port de charge du produit pour le chargement. Le voyant lumineux sera rouge lors de la charge, et passera au vert lorsque la charge sera complète.

Veuillez charger l'appareil pendant 2 à 3 heures avant de l'utiliser pour la première fois.



Méthode de stockage

Lorsque le produit n'est pas utilisé, mettez le commutateur de fonction en position « 0 ». S'il n'est pas utilisé pendant une longue période, il doit être rechargé tous les deux mois, pendant 2h à 3h à chaque fois.

MISE EN GARDE

Les lampes de cet appareil ne peuvent pas être remplacées. Mettre l'appareil au rebut lorsque les lampes ne fonctionnent plus.

Chaque temps de charge ne doit pas dépasser 12 heures. Ne pas charger dans un environnement humide.

Garantie

Nos produits bénéficient de la garantie légale de deux ans. Vous avez droit à un remplacement ou à un remboursement pour une défaillance majeure et à une indemnisation pour toute autre perte ou dommage raisonnablement prévisible. Vous avez également le droit de faire réparer ou remplacer les appareils si ceux-ci ne sont pas de qualité acceptable et que la défaillance ne constitue pas une défaillance majeure.

Ce produit est



LIRE ATTENTIVEMENT
LES INSTRUCTIONS AVANT UTILISATION
ATTENTION TENSION DANGEREUSE
RISQUE DE CHOC ÉLECTRIQUE. LORS DU NETTOYAGE DE L'APPAREIL.



Démontage uniquement par des professionnels.



Ce produit est de classe 3



Points de collecte sur www.quefairedemesdechets.fr

Avertissement concernant l'élimination de la batterie usagée

La batterie contenue dans l'appareil contient des matériaux nocifs pour l'environnement, et l'élimination de la batterie usagée doit se faire avec précaution :

1. Avant de mettre l'appareil au rebut, la batterie doit être retirée de l'appareil. Après avoir démonté le corps principal à l'aide d'un tournevis approprié, retirez la borne de connexion entre la batterie et la carte de circuit imprimé, puis retirez la batterie.
2. Lorsque vous retirez la batterie, l'appareil doit être éteint.

La batterie doit être mise au rebut de manière sûre et appropriée, conformément aux réglementations nationales en vigueur, afin d'éviter la pollution de l'environnement et d'autres risques.



Les équipements électriques et électroniques font l'objet d'une collecte sélective, votre appareil ne doit pas être éliminé avec les déchets non triés (déchets ménagers) mais doit être envoyé dans des installations de collecte séparées destinées à la valorisation et au recyclage. Se renseigner auprès des autorités locales ou de votre magasin pour connaître les conseils de recyclage.

Importé par - Imported by :
Energy Smart And Technology S.L.
Calle Valverde, 1, 28004 Madrid, Espagne
www.neolium.es / info@neolium.es
Indications à conserver - Indications to keep :

NEOLDAM_LGHT_380 - EAN : 3683080101958
N° de lot : 04112025 Fabriqué en Chine



Fly Repeller & Mosquito Killer

NEOLDAM_LGHT_380



Thank you for purchasing this product. Please read these instructions carefully before use.

For indoor use only



Important safety instructions

1. This product is designed only to repel flies and kill mosquitoes. Do not use it for any other purpose.
2. The grid is under high voltage when mosquito-killing mode is active!
3. Do not touch the grid with your hands or metal objects, and **do not use it as a toy for children.**
4. This product is for indoor use only. It is not suitable for barns, stables, or similar locations.
Do not use it in areas with flammable gases or explosive dust.
5. The metal grid generates high-voltage electricity while the device is operating. Do not touch it with your hands or any objects.
6. **Keep the device out of children's reach.**
7. If the mosquito-killing and fly-repelling effectiveness decreases, recharge the product promptly. A low battery will reduce efficiency and affect the battery's lifespan.
8. When the product is not in use for an extended period, turn the function switch to "0" to disconnect power.
9. Recharge the product on time if stored for over 2 months to prevent battery degradation.
10. Do not wash the product with water. If mosquito residues accumulate on the grid, turn off the device and clean it with a small brush. Do not use water to clean the grid to avoid damaging the circuit.
11. Do not dismantle, damage, or incinerate the battery. If the battery swells, do not continue using it.
12. The battery contains environmentally hazardous substances. Dispose of it at a waste recycling center.
13. In case of malfunction or damage, return the device to the nearest authorized service center for inspection, repair, or adjustment. **Contact Neolium After-Sales Service at www.wwww.neolium.es**
14. Do not use the device for purposes other than intended. This product is not meant for commercial use.
15. It is normal to hear crackling sounds when flying insects or mosquitoes touch the grid.

16. Do not place the device near a hot electric or gas burner. Keep it away from flammable materials such as curtains and drapes while in operation.
17. Leave at least 1 meter of free space around the device when in use.
18. Do not cover the device while in operation.
19. This device may be used by children aged 8 and above or by persons with physical, sensory, or mental impairments only if supervised or properly instructed on safe usage. Children must not play with the device.
20. The device is unsuitable for barns, stables, and similar environments.
21. The device must not be used in locations with flammable vapors or explosive dust.
22. Electrical and electronic equipment is subject to selective waste collection. Do not dispose of this device with household waste. It must be recycled in designated collection facilities. Check local regulations or your store for recycling advice.
23. Mount or place the device in an area out of children's reach (>2 meters in height).

WARNING

This device contains a UV emitter. Do not stare at the light source. The device must not be used in areas where flammable vapors or explosive dusts are likely to exist.

Technical specifications

**2-in-1 fly and mosquito repellent fan
IP20 (indoor use only)**

Battery voltage: **5 V**

Battery capacity: **1200 mAh**

Assigned power: **3W**

Grille voltage: **2400V**

Charging port: **Type-C**

Charging time: **3-4 hours**

Wavelength: **385-400 nm**

Dimensions: **215 mm x 105 mm x 105 mm**

Net weight: **216g**

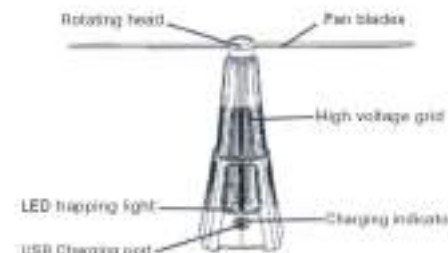
Shielding area: **10 m²**

Box contents :

- User manual x1
- Fly/mosquito fan x1
- Charging cable x1



Instructions d'utilisation



Function button :

- "1" Position: Fly fan
- "0" Position: OFF
- "2" Position: Mosquito screen



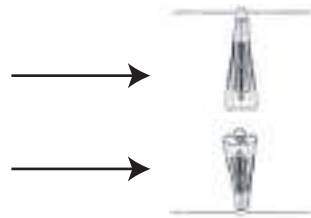
Instructions for use

Lay mode

Lay mode after function selection.

Hanging mode

Hidden hook on bottom, can be suspended after selecting function.



Functions

Off mode

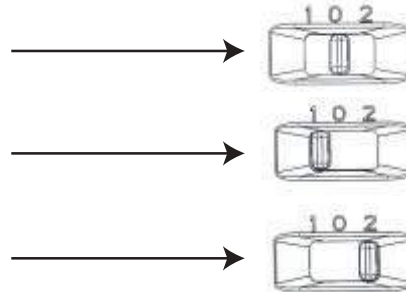
"0" Position: Turn the function switch to the central position to switch off the unit.

Fly control mode

"1" Position: Soft, high-speed rotating blades to repel flies.

Mosquito grille mode

"2" Position: When the purple trapping light is on, the grille is under high voltage. Keep children away from the product when the purple light is on. When mosquitoes and flies are attracted to the grille, they are killed.



Loading method

Connect the USB cable port of the product to the charger, and the Type-C port of the USB cable to the product's charging port. The indicator light will be red when charging, and will turn green when fully charged. Please charge the device for 2-3 hours before using it for the first time.



Storage method

When the product is not in use, set the function switch to position "0". If not used for a long time, it should be recharged every two months, for 2 to 3 hours each time.

WARNING

The lamps in this unit cannot be replaced. Dispose of the device when the lamps no longer function.

Each charging time must not exceed 12 hours.

Do not charge in damp environments.

Warranty

Our products carry a two-year legal warranty. You are entitled to a replacement or refund in the event of a major defect and to compensation for any other reasonably foreseeable loss or damage. You also have the right to have the devices repaired or replaced if they are not of acceptable quality and the failure does not constitute a major defect.


this product is



PLEASE READ CAREFULLY
INSTRUCTIONS BEFORE USE
**CAUTION DANGEROUS VOLTAGE
RISK OF ELECTRIC SHOCK. WHEN
CLEANING THE UNIT.**



Dismantling by
professionals only.



This product is class 3



Warning about battery disposal

The battery contained in the device contains materials that are harmful to the environment, and the used battery must be disposed of with care:

1. Before disposing of the device, the battery must be removed from the device. After disassembling the main body using a suitable screwdriver, remove the connection terminal between the battery and the printed circuit board, then remove the battery.
2. When removing the battery, the device must be switched off.

The battery must be disposed of safely and properly, in accordance with national regulations, to avoid environmental pollution and other hazards.



Electrical and electronic equipment is subject to selective collection. Your device must not be disposed of with unsorted waste (household waste), but sent to separate collection facilities for recovery and recycling. Check with your local authorities or your retailer for recycling advice.

Importé par - Imported by :
Energy Smart And Technology S.L.
Calle Valverde, 1, 28004 Madrid, Espagne
www.neolium.es / info@neolium.es
Indications à conserver - Indications to keep :

NEOLDAM_LGHT_380 - EAN : 3683080101958
Batch no. : 04112025 Made in China