


# KRUPS®



**Nespresso Essenza Mini by Krups, Noir**  
Machine à café Nespresso  
YY2910FD

## **ESSENZA MINI, UN CONCENTRÉ DE TECHNOLOGIE NESPRESSO DANS UN VOLUME MINIMALISTE !**

Essenza Mini se démarque des autres machines à café Nespresso par sa petite taille. Ultra compacte et légère, il s'agit du plus petit modèle proposé chez Nespresso. Pour autant, elle n'en offre pas moins une qualité parfaite et vous fait profiter de délicieux cafés courts ou longs. Choisissez la longueur de votre café à l'aide des 2 boutons programmables. Une fonction simple et intuitive. 2 longueurs de café : Lungo (110 ml) et Espresso (40 ml)  
La machine à café s'éteint automatiquement après 9 minutes d'inutilisation pour économiser l'énergie. Profitez sans plus attendre de cet appareil de qualité au design minimaliste qui s'intégrera harmonieusement dans votre intérieur. La cafetière est livrée avec 1 assortiment de capsules.

## BENEFICES DU PRODUIT



### Petite, mais audacieuse

La **Nespresso** Essenza Mini est une machine à café à la fois audacieuse et compacte. Ses lignes épurées s'adaptent à n'importe quelle cuisine. Grâce à son boîtier léger de 2,3 kg, elle convient à chaque espace.

### Espresso, Lungo et vous

Avec deux tailles de tasse de café programmables, la machine à café **Nespresso** Essenza Mini s'adapte à n'importe quel espace, et n'importe quel goût. Sa pompe haute pression vous permet de préparer un excellent Espresso ou Lungo.




### Chauffe rapide et économie d'énergie

Pour un gain de temps optimal, la machine à café **Nespresso** Essenza Mini chauffe en moins de 30 secondes. Et elle ne gaspille pas d'énergie : son mode éco s'active après 2 minutes d'inactivité, et elle s'éteint après 9 minutes d'inactivité.

### Dans chaque tasse

Nous cultivons des variétés de café figurant parmi les meilleures au monde, dans le respect de notre planète. Avec soin et créativité.




### Un engagement qui porte ses fruits

Grâce à notre programme AAA Sustainable Quality™, nous achetons notre café à des prix supérieurs à ceux du marché et nous investissons dans des programmes sociaux, tels que les pensions et les assurances, afin de nous assurer que la culture du café est une activité rentable pour les générations futures.

### Passer à l'action

En réduisant ses émissions de CO<sub>2</sub>, **Nespresso** agit en faveur de la neutralité carbone.



## PHOTOS DU PRODUIT

### Autres images produit



**Photos produit in situ**



MACHINE ULTRA-COMPACTE



**Photo(s) de recettes**



**Video(s)**



**Packaging**



**[product.landing.page.banners]**



**Notice d'utilisation**



**Consignes de sécurité**



**Guide démarrage rapide**



## CARACTERISTIQUES DU PRODUIT

### CARACTERISTIQUES PRINCIPALES

- Bac de récupération réglable (plusieurs niveaux) 2
- Capacité du réservoir d'eau 0.75 L
- Largeur de la machine en cm 8.4 cm

### GÉNÉRALES

- Puissance 1200-1310 W
- Pression 19 bars
- Activation automatique Boutons de sélection du café
- Nombre de recettes 2
- Recettes Espresso & lungo

### TECHNIQUES

- Nombre de tasses préparées en une fois 1

### AUTRES

- Arrêt automatique programmable OUI
  - Bac de récupération réglable (plusieurs niveaux) 2
  - Arrêt automatique de la machine Après 9 minutes d'inactivité
  - Coloris Noir
  - Autres accessoires inclus Non
- 
- Pays d'origine Ukraine
  - Garantie 2 ans
  - Disponibilité des pièces détachées 15 ans

## INFORMATIONS LOGISTIQUES

CMMF : 6100007617

Code EAN	Colisage	Pièces / couche palette	Couches / palette	Pièces / palette	Pièces / container
EAN ST : 3700342426809 EAN UC :	1	16	6	96	C20 : C40 : HQ4 :

	Produit nu	Produit emballé	Carton	Palette
Dimensions (L x l x H)	330 x 84 x 224 (mm)	382 x 137 x 312	395 x 145 x 320	1 200 x 800 x 2 054
Poids	2.3 (kg)	2,975 (KG)	2,975 (KG)	285,6 (KG)