

KRUPS®



Nespresso CitiZ by Krups, rouge
Machine à café
YY4117FD

Nespresso CitiZ par Krups, une élégance urbaine

Avec ses nouvelles lignes, CitiZ continue de satisfaire les consommateurs de café **Nespresso** comme les amateurs de design en apportant une petite touche d'élégance aux rituels de la préparation du café aux quatre coins du monde. Son système de préchauffage rapide est particulièrement adapté au style de vie urbain. Révélez les trésors cachés de vos capsules de café **Nespresso** préférées, à l'aide d'un simple bouton.

BENEFICES DU PRODUIT

Parfaite pour la ville

Vie urbaine et café de qualité vont de pair avec la machine **Nespresso CitiZ**. Avec sa base compacte, elle s'adapte facilement à tous les espaces. De plus, ses lignes audacieuses trouvent leur place dans n'importe quel style.



Espresso, Lungo et vous

Offrant deux tailles de tasses, la machine à café **Nespresso CitiZ** offre des expériences audacieuses dans un format compact. Sa pompe haute pression permet de préparer un Espresso ou un Lungo, exactement comme vous l'aimez. Son support de tasse repliable permet de plus d'accueillir des verres plus grands. Le choix vous appartient.




Pompe à haute pression, préchauffage rapide

Profitez d'un café de qualité Barista grâce à la pompe à pression de 19 bars de la CitiZ. Révélez tous les arômes de vos capsules de café **Nespresso**. Avec une crème parfaite. Ne perdez plus de temps grâce au préchauffage rapide en seulement 25 secondes. Tout est une question d'instant.




Dans chaque tasse

Nous cultivons des variétés de café figurant parmi les meilleures au monde, dans le respect de notre planète. Avec soin et créativité.




Un engagement qui porte ses fruits

Grâce à notre programme AAA Sustainable Quality™, nous achetons notre café à des prix supérieurs à ceux du marché et nous investissons dans des programmes sociaux, tels que les pensions et les assurances, afin de nous assurer que la culture du café est une activité rentable pour les générations futures.



Passer à l'action

En réduisant ses émissions de CO2, **Nespresso** agit en faveur de la neutralité carbone.



Réparable au juste prix - 15 ans

- Conçu pour être réparé
- Mise à disposition rapide des pièces à coût limité pendant 15 ans et plus
- 6200 réparateurs agréés mondiaux



PHOTOS DU PRODUIT

Autres images produit




Photos produit in situ



Vue produit 360°



Photo(s) de recettes



Video(s)




Packaging



[product.landing.page.banners]



Notice d'utilisation



CARACTERISTIQUES DU PRODUIT**CARACTERISTIQUES PRINCIPALES**

- Type de capsules Nespresso Original
- Bac de récupération réglable (plusieurs niveaux) 2
- Éjection automatique de capsules Oui
- Largeur de la machine en cm 13

GÉNÉRALES

- Puissance 1 260 W
- Fréquence 50-60 Hz
- Recettes programmables Recettes programmables
- Interface tactile NON
- Pression 19 bars
- Personnalisation de la quantité Oui
- Activation automatique En appuyant sur la touche café
- Réservoir d'eau amovible Oui
- Récupérateur de capsules usagées Intégré
- Dosage automatique de la boisson Oui
- Nombre de recettes 2
- Recettes Espresso & Lungo

TECHNIQUES

- Nombre de tasses préparées en une fois 1

AUTRES

- Arrêt automatique programmable 9 minutes
- Bac de récupération amovible Oui
- Bac de récupération réglable (plusieurs niveaux) 2
- Arrêt automatique de la machine Oui (9/30 minutes)
- Coloris Rouge
- Capsules offertes dans le pack Oui

- Pays d'origine Chine
- Garantie 2 ans
- Disponibilité des pièces détachées 15 ans

INFORMATIONS LOGISTIQUES**CMMF : 6100004670**

Code EAN	Colisage	Pièces / couche palette	Couches / palette	Pièces / palette	Pièces / container
EAN ST : 3700342440027 EAN UC :	1	12	5	60	C20 : C40 : HQ4 :

	Produit nu	Produit emballé	Carton	Palette
Dimensions (L x l x H)	372 x 130 x 278 (mm)	390 x 181 x 318	390 x 191 x 330	1 200 x 800 x 1 750
Poids	3.4 (kg)	4 (KG)	4 (KG)	240 (KG)