

# Rowenta®



INTENSE COMFORT HOT



DESIGNED IN FRANCE

**INTENSE COMFORT HOT TOUR SOUFFLANTE CÉRAMIQUE**  
Ventilateur colonne  
S09420F0

## Une chaleur douce et rapide

Le chauffage céramique Intense Comfort Hot offre une chaleur à la fois puissante, douce et rapide pour un confort optimal. Grâce à la Smart Technology, il atteint et maintient automatiquement la température souhaitée dans votre pièce, tandis que la fonction Éco économise de l'énergie. Ce chauffage, le plus silencieux de Rowenta\*, possède un design raffiné et des fonctions pratiques.

## BENEFICES DU PRODUIT




### Smart Technology

Profitez d'un air chaud partout, sans fluctuations de température, grâce à la Smart Technology qui adapte automatiquement la puissance du chauffage pour atteindre et maintenir la température désirée dans la pièce.

### Chaleur douce et puissante

Les trois modes de puissance (1 000 W/1 400 W/2 400 W) réchauffent rapidement des pièces de 35 à 40 m<sup>2</sup>\* tout en garantissant une chaleur plus agréable et des performances durables grâce à l'élément chauffant en céramique. \*dans une pièce récente, isolée et conforme à la norme RT2012



### Le chauffage le plus silencieux de Rowenta\*

Avec seulement 42 dB(A) sur le réglage minimum, c'est le chauffage le plus silencieux de Rowenta\*, pour une utilisation discrète. \*parmi les chauffages en céramique Rowenta sur le réglage minimum

### Mode éco

Maintenez une température de 19 °C et réalisez jusqu'à 50 % d'économies d'énergie.\* \*par rapport au réglage à pleine puissance/maximum du thermostat



### Large oscillation

Couverture large pour les grandes pièces et meilleure distribution de la chaleur grâce à une oscillation allant jusqu'à 90°.

### Télécommande

Télécommande pour une utilisation facile à distance, avec un espace de rangement intégré pour ne plus jamais la perdre !



### Fonctions pratiques

Un timer électronique et une fonction de départ différé pour une utilisation programmable jusqu'à 24 heures.



## Produit réparable - 10 ans

- Conçu pour être réparé
- Mise à disposition rapide des pièces à coût limité pendant 10 ans et plus
- 6500 centres de réparations dans le Monde



## PHOTOS DU PRODUIT


### Autres images produit



### Photos produit in situ



### Video(s)




### Packaging [product.madein]



### Notice d'utilisation



### [product.safety.sheet]



## CARACTERISTIQUES DU PRODUIT

### TYPE DE PRODUIT

➤ Type	Ventilateur céramique
➤ Coloris	Noir
➤ Finitions	satiné
➤ Hauteur	0.8 m
➤ Fréquence d'utilisation	Régulière
➤ Surface couverte	35-40 m <sup>2</sup>
➤ Minuteur / Arrêt automatique	Oui
➤ Départ différé	Oui

### PERFORMANCE

➤ Puissance	1000/1400/2400 W
➤ Oscillation	Oui
➤ Taille idéale de la pièce (en m <sup>2</sup> )	35-40

### SÉCURITÉ

➤ Voyant pilote	Oui
➤ IP	20

### CONFORT ET SIMPLICITÉ D'UTILISATION

➤ Longueur du cordon électrique	1.85 m
➤ Thermostat	Électronique
➤ Poignée	Oui
➤ Télécommande	Oui
➤ Rangement de la télécommande	Oui
➤ Écran	LED

### INTELLIGENCE

➤ Mode Eco	Oui
➤ Minuteur	Oui
➤ Antigel	Oui

### SILENCE

➤ Niveau sonore minimal	42 dB(A)
-------------------------	----------

### CARACTÉRISTIQUES TECHNIQUES

➤ Tension	220-240
➤ Fréquence	50 Hz
➤ Fréquence d'utilisation	Régulière
➤ Mode Eco	Oui
➤ Surface couverte	35-40 m <sup>2</sup>
➤ Minuteur / Arrêt automatique	Oui
➤ Départ différé	Oui

➤ Pays d'origine	Chine
➤ Garantie	2 ans
➤ Disponibilité des pièces détachées	15 ans

Code EAN	Colisage	Pièces / couche palette	Couches / palette	Pièces / palette	Pièces / container
EAN ST : 3121040069691 EAN UC :	1	3	5	15	C20 : 610 C40 : 1 250 HQ4 : 1 510

	Produit nu	Produit emballé	Carton	Palette
Dimensions (L x l x H)	220 x 220 x 800	825 x 230 x 240	835 x 230 x 240	1 200 x 800 x 4 259
Poids	3,4 (KG)	5,3 (KG)	5,3 (KG)	100,5 (KG)