

Merci d'avoir acheté FLAWLESS Brows[™], l'appareil pratique et facile à utiliser qui dessiner vos sourcils rapidement et sans douleur.

IMPORTANT : Plus vous utilisez le Flawless Brows[™], plus vous aurez de meilleurs résultats. Laissez le temps à votre peau de s'habituer à ce nouveau mode d'élimination des poils.

INSTRUCTIONS ET PRECAUTIONS :

- Lisez entièrement la notice avant utilisation et respectez les consignes. Conservez la notice avec l'appareil.
- N'utilisez pas Flawless Brows[™] à d'autres fins que celles décrites par les instructions.
- Consultez votre médecin avant utilisation si vous souffrez de problèmes dermatologiques ou d'ordre médical en général. N'utilisez pas l'appareil sur une peau irritée, enflammée, infectée, ou sur une plaie ouverte. Ceci pourrait entraîner une irritation ou des lacérations. Ne pas utiliser près des yeux, par exemple sur les paupières.
- Cessez immédiatement l'utilisation si vous ressentez une irritation, une gêne ou une douleur. Une utilisation trop prolongée peut causer une irritation de la peau et des douleurs.
- Cet appareil peut être utilisé par des enfants âgés d'au moins 8 ans et par des personnes ayant des capacités physiques, sensorielles ou mentales réduites ou dénuées d'expérience ou de connaissance, s'ils (si elles) sont correctement surveillé(e)s ou si des instructions relatives à l'utilisation de l'appareil en toute sécurité leur ont été données et si les risques encourus ont été appréhendés.
- Le nettoyage et l'entretien par l'utilisateur ne doivent pas être réalisés par des enfants sans surveillance.
- Les enfants ne doivent pas jouer avec l'appareil.
- Ne l'utilisez pas sur les enfants, conserver hors de leur portée.
- Pour éviter tout risque d'infection, ne prêtez pas votre Flawless Brows[™].

RECHARGEABLE

FLAWLESS

DESSINEZ VOS SOURCILS EN UN INSTANT

Brows



- N'exercez pas de forte pression lorsque vous utilisez Flawless Brows™. Faites glisser la tête sur votre peau.
- Utilisez Flawless Brows™ sur peau sèche uniquement.
- Éteignez toujours l'appareil lorsque vous ne l'utilisez pas ou lorsque vous le nettoyez.
- Laissez le capuchon de protection sur Flawless Brows™ lorsque vous ne l'utilisez pas.
- Nettoyez l'appareil après utilisation.
- MISE EN GARDE : Maintenir l'appareil au sec. N'utilisez pas Flawless Brows™ sous la douche ou dans le bain. Ne pas immerger.
- Ne rangez pas votre Flawless Brows™ dans un endroit où il peut tomber par terre, dans l'eau ou dans tout autre liquide. Rangez Flawless Brows™ dans un endroit sec et frais lorsqu'il n'est pas utilisé.
- L'appareil doit être alimenté uniquement sous la très basse tension de sécurité correspondant au marquage de l'appareil.
- N'utilisez pas l'appareil s'il a chuté, s'il est endommagé ou s'il tombe dans l'eau.

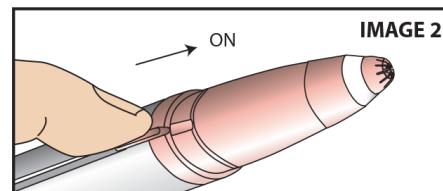
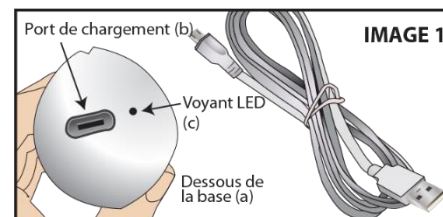
PRECAUTIONS RELATIVES À LA BATTERIE :

- Pour charger le Flawless Brows™ : branchez la prise micro-USB du câble sous l'appareil puis l'autre extrémité sur une prise USB délivrant 5V (CC) 0.5A. Charger la batterie avant utilisation. Débrancher le câble une fois la batterie chargée. LED rouge = en charge ; éteinte = chargée.
- Ne pas jeter au feu, ne pas court-circuiter : danger d'explosion.
- La batterie doit être retirée de l'appareil avant que celui-ci ne soit mis au rebut. La batterie doit être éliminée de façon sûre.
- Pour enlever la batterie : tirer sur la moitié inférieure de la coque pour accéder à l'intérieur. À l'aide d'un outil tel un tournevis ou un cutter, décoller la batterie, puis couper les 2 fils rouge et noir avec une pince ou un ciseau.

CHARGE DE LA BATTERIE

- Avant la première utilisation, charger complètement votre Flawless Brows[™] (approximativement 3 heures de charge complète).
- Insérez l'extrémité du câble de chargement micro-USB dans le port de chargement (b) situé au-dessous de la base (a) (Image 1).
- Le voyant LED de charge (c) devient ROUGE pendant la recharge.
- Lorsque le chargement est terminé, l'indicateur LED (c) s'éteint.

REMARQUE : Avant la première utilisation, testez votre Flawless Brows[™] sur une petite zone. Si vous avez une réaction de sensibilité ou allergique, cessez immédiatement de l'utiliser.



MODE D'EMPLOI

- Pousser le bouton vers le haut en position ON (marche) (Image 2). La lumière s'allume.
- Utilisez sur une peau propre et sèche. Tendez bien votre peau et effectuez de petits mouvements de va-et-vient pour éliminer les poils (Image 3).

Note : il est normal que la tête de l'appareil devienne chaude durant l'utilisation.

CONSEILS ET RECOMMANDATIONS

- Utilisez votre Flawless Brows[™] sur une peau propre et complètement sèche sans résidus de crème ou de cosmétique.
- Pendant l'utilisation, tendez bien votre peau avec les doigts et effectuez de petits mouvements de va-et-vient (Image 3).
- Si votre Flawless Brows[™] commence à fonctionner plus lentement, nettoyez les résidus de poils dans la tête.
- Si l'appareil continue de fonctionner au ralenti, rechargez-le complètement.
- Il est normal que des rougeurs apparaissent sur la peau immédiatement après l'utilisation en raison de la pression de la tête sur votre peau.

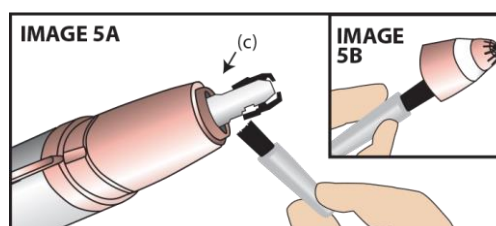
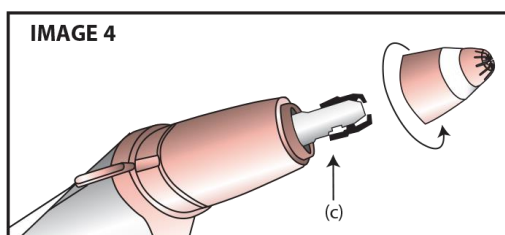
Note : Si vous avez une réaction de sensibilité ou allergique, cessez immédiatement de l'utiliser.



NETTOYAGE

Assurez-vous que l'appareil est éteint.

- Tournez la tête rotative de l'appareil dans le sens anti-horaire et soulevez-la (image 4).
- Après chaque utilisation, nettoyez la tête avec la brosse (incluse) pour éliminer les résidus de poils.
- Videz-le en le tournant à l'envers et en tapotant doucement sur les côtés.
- Replacez la tête sur l'unité et tournez-la dans le sens des aiguilles d'une montre jusqu'à ce qu'elle se mette en place.



TRI DES DECHETS D'EMBALLAGE :



L'emballage qui contient le Flawless Brows[™] est recyclable (plastique et carton). Cela peut varier selon les localités, notamment en ce qui concerne le recyclage du plastique.

RECYCLAGE DE L'APPAREIL ET DE LA BATTERIE :



Les déchets de produits électroniques et les batteries doivent être collectés et recyclés afin d'être valorisés et d'éviter le rejet dans l'environnement de substances toxiques issus des composants électroniques.

Procédez à la collecte sélective des produits en fin de vie : centre de collecte, magasins, revendeur, déchetterie, etc. Renseignez-vous dans votre mairie en cas de doute.

Ne jetez pas les appareils électroniques ni les batteries avec les déchets ménagers non recyclables. Il est nécessaire de séparer la batterie du reste de l'appareil. Reportez-vous aux instructions.

Code article : EPIL40

Modèle : FTFLPBDLX

Importé en UE par : BEST OF TV s.a.s. 28 Chemin de Gérocourt – PA du coudrier – F95650 Boissy l'Aillier

BEST OF TV BENELUX s.p.r.l. Route de Genval 16 bât. B – B-1380 Lasne

Fabriqué par : Ideavillage Products Corp., 155 Route 46 West, 4th Floor, Wayne, New Jersey 07470, USA.

Brevets en instance.

Fabriqué en Chine.