



## Contenu de la boîte

EN


FR

DE

ES



Câble de charge USB-C



Anneau Minitailz





## Démarrage rapide

EN

FR

DE

ES

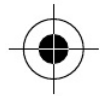


1. **Rendez-vous sur [petcare.invoxia.com/start](https://petcare.invoxia.com/start) ou** scannez le QR code pour télécharger l'application Invoxia Petcare.
2. **Suivez les instructions dans l'application** pour installer votre Minitailz. Pour une expérience optimale, pensez à activer toutes les autorisations d'accès de l'application.
3. **Activez votre abonnement dans l'app.** La carte SIM est déjà intégrée dans le produit.

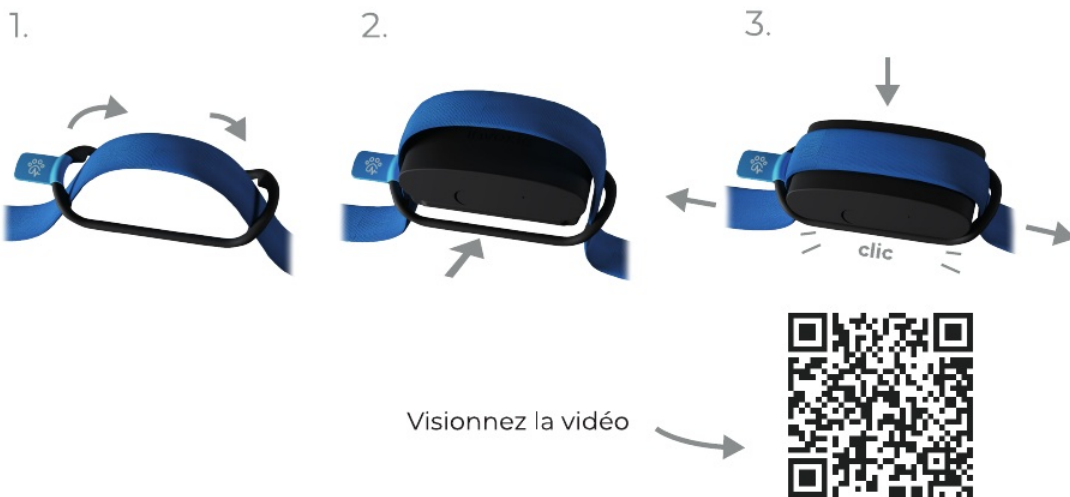


**Configuration requise :** disponible pour les iPhone iOS 16 et plus et pour les smartphones Android 10 et plus. **Note :** la compatibilité peut changer suivant l'évolution des plateformes.





## Comment mettre votre Minitailz

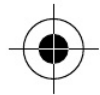


### Comment charger votre Minitailz



Branchez votre Minitailz à une source d'alimentation grâce au câble USB-C fourni.

Le témoin lumineux indique que le Minitailz est en charge, il reste allumé lorsque le Minitailz est chargé, au bout d'environ 3 heures.





## Besoin d'aide?

EN

FR

DE

ES



Ce guide vous accompagne dans l'utilisation et l'installation de votre Minitailz. Avant de retourner le produit ou de laisser un avis, consultez notre FAQ : [petcare.invoxia.com/help](https://petcare.invoxia.com/help) si vous avez le moindre problème.

Nous nous engageons à vous fournir la meilleure expérience utilisateur et ferons tout notre possible pour trouver une solution !

### Satisfait de notre produit ?

Passer le mot à tous les amoureux des animaux, en laissant un avis 5 étoiles sur la plateforme sur laquelle vous l'avez acheté.

### Suivez-nous sur les réseaux sociaux





## Exclusion de responsabilité

Ce produit est conçu pour vous aider à prendre soin de votre animal. Plus votre animal le porte, plus le Minitailz sera en mesure d'analyser son profil santé et de vous alerter en cas de situation anormale. Notre équipe continue par ailleurs de travailler sur la détection de nouveaux signes précoces de maladies, contribuant ainsi à l'amélioration du produit. Veuillez noter que ce produit ne remplace pas un suivi régulier chez un vétérinaire, ni l'avis médical d'un expert. Si votre animal présente des problèmes de santé, ils peuvent nécessiter d'être étudiés par un spécialiste. Invoxia ne peut en aucun cas être considérée comme responsable en cas de problèmes de santé non détectés. Ne laissez jamais un animal jouer ou manger le collier. Si le Minitailz est abîmé, cessez immédiatement de l'utiliser et n'essayez pas de le charger.

### Garantie

La garantie légale de conformité est de 2 ans dans l'Union européenne, 3 ans en Espagne et de 1 an dans les autres pays.

Cette garantie couvre votre Minitailz si :

- il ne fonctionne pas comme décrit par Invoxia
- il est incomplet
- il a des défauts de fabrication

Cette garantie ne couvre pas les défauts ou détériorations apparus après l'achat, suite à une utilisation anormale ou abusive du Minitailz.

Rendez-vous sur [invoxia.com](https://invoxia.com) pour plus d'informations sur les conditions de garantie.

