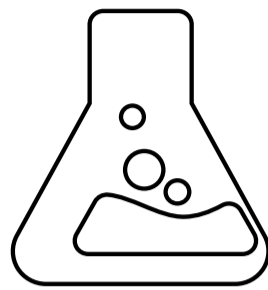


630*148,5 mm

BACK



THE G-LAB

www.the-g-lab.tech




AVERTISSEMENT CONCERNANT LES PRODUITS RECHARGEABLES A BATTERIE :
Si la batterie est ne fonctionne pas correctement pendant la durée de garantie, veuillez envoyer le produit à votre centre de service le plus proche pour faire remplacer la batterie. N'essayez pas de remplacer la batterie vous-même.
ATTENTION : Il y a danger d'explosion s'il y a un remplacement incorrect de la batterie. Ne faite remplacer la batterie que par un même type ou un type équivalent de batterie recommandé par le constructeur. Les batteries ne doivent pas être exposées à une chaleur excessive telle que celle du soleil, le feu ou d'origine similaire. Mettre au rebut les batteries usagées conformément aux instructions du fabricant.

AVERTISSEMENT : L'utilisation d'une batterie qui ne serait pas d'origine peut présenter un risque d'incendie, d'explosion, de fuites ou d'autres dangers. Les batteries incorrectement manipulées risquent d'exploser. Vous ne devez jamais les démonter. Ne laisser pas des enfants manipuler les batteries.

GARANTIE :

- AXS offre une garantie de 2 ans à partir de la date d'achat sur les produits neufs non utilisés présentant des défauts de matériaux ou de fabrication incontestables. La garantie ne s'applique pas dans les cas suivants : défaut d'utilisation, dommage électriques mécanique résultant d'une utilisation non conforme à l'usage prévu, dommages résultants d'un cas de force majeure, intempéries ou de catastrophes naturelles ou réparation inadaptée effectuée par des ateliers non agréés.
- La garantie est uniquement valable dans le pays d'achat du produit.
- Les piles, la batterie ainsi que l'usure normale des pièces ne sont pas couvertes par la garantie.
- La garantie n'est assurée que sur présentation de la facture. L'expédition d'un produit défectueux pour réparation dans le cadre de la garantie se fait aux risques et périls du client. La garantie est réservée au premier acheteur ayant qualité d'utilisateur final. La réparation ou l'échange du produit défectueux est laissé à la seule appréciation d'AXS.
- Les dispositions légales allant au-delà des cas énoncés ici et qui viendraient à entrer en vigueur dans votre pays prévaudront contre les présentes dispositions.


ENVIRONNEMENT :

 LE PRODUIT : La poubelle barrée apposée sur le produit (y compris les accessoires) signifie qu'il appartient à la famille des équipements électriques et électroniques. Pour favoriser le recyclage et la valorisation des Déchets d'Équipement Électriques et Électroniques (DEEE) mais également assurer la protection de l'environnement, la réglementation européenne 2012/19/EU sur les Déchets d'Équipement Électriques et Électroniques (DEEE), exige que les appareils ménagers usagés ne soient pas jetés dans le flux normal des déchets municipaux. Les appareils usagés doivent être collectés séparément afin d'optimiser le taux de récupération et de recyclage des matériaux qui le composent et réduire l'impact sur l'environnement et sur la santé humaine. Le symbole de la poubelle barrée est apposé sur tous les produits pour rappeler les obligations de la collecte séparée. Les consommateurs devront contacter les autorités locales ou leur revendeur concernant les démarches à suivre pour l'enlèvement de leur appareil.

LES PILES ET BATTERIES :

Les piles et batteries doivent être déposées dans les points de collecte désignées par la réglementation locale en vigueur. Cet appareil contient des batteries relevant de la directive européenne 2006/66/EC qui ne peuvent être jetées avec les ordures ménagères. Renseignez-vous sur les dispositions en vigueur dans votre région concernant la collecte séparée des piles. La mise au rebut correcte permet de préserver l'environnement et la santé.

EMBALLAGE :

 AXS s'engage pour le respect de l'environnement. Nos emballages sont à placer dans la poubelle de recyclages et sont sans plastique à usage unique. Pour faciliter le recyclage des emballages, veuillez respecter les règles de tri mises en place localement pour ce type de déchets.

The G-LAB PAD CADMIUM ©2024

Made in China
Distribué par :
AXS - 1 Rue de la Garenne ZI Le Vert Galant
95310 SAINT QUEN L'AUMÔNE - France

EU DECLARATION OF CONFORMITY

AXS declares under its sole responsibility as manufacturer that the product below :
Mechanical gaming keyboard The G-LAB K-B-CADMIUM/FR
EAN 376D162065855 Conforms to the essential requirements and standards;
And whose transmission frequency band is: NOT CONCERNED

Signed at SAINT QUEN L'AUMÔNE, 10/05/2024
By Stefan Riesser, President AXS

PRECAUTIONS :

Product safety instructions. Keep these safety instructions for future reference:
Read the safety and operating instructions carefully before operating this product.

Observe all warnings on the product and in the operating instructions. Do not place this product in direct sunlight or near a heat source. components. Before cleaning an electrical product, switch it off and unplug it. Use a soft cloth to clean the product. Do not use liquid cleaners or glass cleaners.

If an unusual odor or heat escapes from this product, or if you notice any other sign of malfunction, immediately disconnect the product from the power supply and contact your dealer for inspection or repair.

Observe all warnings on the product and in the operating instructions. Do not place this product in direct sunlight or near a heat source.

Do not use in a damp environment.
Do not drop or subject this product to shock/vibration. Violent shocks may damage components. Before cleaning an electrical product, switch it off and unplug it. Use a soft cloth to clean the product. Do not use liquid cleaners or glass cleaners.

If an unusual odor or heat escapes from this product, or if you notice any other sign of malfunction, immediately disconnect the product from the power supply and contact your dealer for inspection or repair.

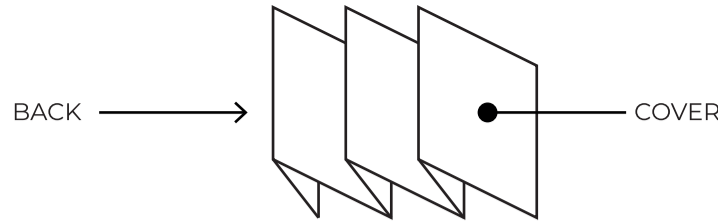
If a foreign substance or water enters the product, immediately turn off the power and unplug the power cord. Then remove the foreign substance or water, if possible.

Do not disassemble or attempt to repair this product yourself.
Opening or removing the product exposes you to various risks, including electric shock. Repairs should be carried out by a specialist. Send the product to your nearest service center.

Do not attempt to disassemble or modify this product. Unauthorized modifications will void the warranty.
If your product uses rechargeable batteries, please read the specific precautions below:

WARNING ON BATTERY-OPERATED PRODUCTS :

When handling batteries:
Always keep batteries out of the reach of children. If swallowed, contact a doctor immediately.
Do not charge batteries intended for single use (alkaline or saline). Charging non-rechargeable batteries causes gas and/or heat emissions which may lead to explosions and/or fires. Do not dispose of batteries in a fire. Do not touch the same poles of batteries. Do not deform, crush or puncture batteries. Do not disassemble batteries. Do not dispose of batteries with ordinary household waste. You may create a short-circuit if the positive and negative terminals come into contact. This can damage the battery and cause leakage.



COVER



USER'S GUIDE
MANUEL D'UTILISATION
GUÍA DE USUARIO
GUIDA DELL'UTENTE
HANDLEIDING
BEDIENUNGSANLEITUNG



FR

ENTRETIEN

Nettoyez régulièrement le tapis avec un chiffon humide et doux pour retirer la poussière et les débris.

Pour un nettoyage en profondeur, utilisez de l'eau tiède et un savon doux, puis laissez sécher à l'air libre. Ne pas utiliser de sèche-cheveux ou de produits chimiques agressifs.

UTILISATION

Placez la souris sur le tapis pour une glisse fluide et précise. Vérifiez que vous avez le plastique de protection sur les patins de votre souris.

Compatible avec tous les types de souris (optique et laser).

Ne pas exposer à une chaleur excessive ou à une humidité élevée, cela pourrait endommager le matériau.

EN

CLEANING

Clean the mat regularly with a damp, soft cloth to remove dust and debris.

For a deep clean, use lukewarm water and mild soap, then let air dry. Do not use hair dryers or harsh chemicals.

USE

Place the mouse on the pad for smooth and precise gliding. Check that you have the protective plastic on your mouse skates.

Compatible with all types of mice (optical and laser).

Do not expose to excessive heat or high humidity, this may damage the material.

ES

LIMPIEZA

Limpie la alfombra regularmente con un paño suave y húmedo para eliminar el polvo y la suciedad.

Para una limpieza profunda, utilice agua tibia y jabón suave, luego deje secar al aire. No utilice secadores de pelo ni productos químicos agresivos.

USAR

Coloque el mouse sobre la almohadilla para un deslizamiento suave y preciso. Comprueba que tienes el plástico protector en los patines de tu ratón.

Compatible con todo tipo de ratones (ópticos y láser).

No exponer a calor excesivo o alta humedad, esto puede dañar el material.

DE

REINIGUNG

Reinigen Sie die Matte regelmäßig mit einem feuchten, weichen Tuch, um Staub und Schmutz zu entfernen.

Für eine gründliche Reinigung verwenden Sie lauwarmes Wasser und milde Seife und lassen Sie es anschließend an der Luft trocknen. Verwenden Sie keine Haartrockner oder aggressive Chemikalien.

VERWENDEN

Platzieren Sie die Maus für ein sanftes und präzises Gleiten auf dem Pad. Überprüfen Sie, ob Ihre Mausschlitze mit schützendem Kunststoff versehen sind.

Kompatibel mit allen Arten von Mäusen (optisch und Laser).

Nicht übermäßiger Hitze oder hoher Luftfeuchtigkeit aussetzen, da dies zu Schäden am Material führen kann.

NL

SCHOONMAAK

Maak de mat regelmatig schoon met een vochtige, zachte doek om stof en vuil te verwijderen.

Gebruik voor een grondige reiniging lauwwarm water en milde zeep en laat het vervolgens aan de lucht drogen. Gebruik geen haardrogers of agressieve chemicaliën.

GEBRUIK

Plaats de muis op de pad voor soepel en nauwkeurig glijden. Controleer of u het beschermende plastic op uw muisschaatsen hebt.

Compatibel met alle soorten muizen (optisch en laser).

Niet blootstellen aan overmatige hitte of hoge luchtvochtigheid, dit kan het materiaal beschadigen.

The G-LAB PAD CADMIUM ©2024
Made in China
Distribué par :
AXS - 1 Rue de la Garenne ZI Le Vert Galant
95310 SAINT QUEN L'AUMÔNE - France

DÉCLARATION DE CONFORMITÉ UE

AXS déclare sous sa seule responsabilité en tant que fabricant que le produit ci-dessous /
The G-LAB K-B-CADMIUM/FR
EAN 376D162065855 Est conforme aux exigences et normes essentielles.
Et dont la bande de fréquences de transmission est la suivante : NON CONCERNÉ

Fait à SAINT QUEN L'AUMÔNE, 15/10/2024
Par Stefan Riesser, Président AXS

PRÉCAUTIONS

Consignes de sécurité relatives au produit. Ces consignes de sécurité doivent être conservées pour référence ultérieure :

Avant de faire fonctionner cet appareil, lisez attentivement les instructions de sécurité et d'utilisation avant d'utiliser ce produit.

Respectez tous les avertissements se trouvant sur le produit et dans les instructions d'utilisation.

Ne pas placer ce produit au contact des rayons directs du soleil ou près d'une source de chaleur.

Ne l'utilisez pas dans un environnement humide.
Ne pas laisser tomber ou faire subir des chocs/vibrations à ce produit. Les chocs violents peuvent endommager les composants.

Avant de nettoyer un produit électrique, éteignez-le et débranchez-le. Utilisez un chiffon doux pour nettoyer le produit. N'utilisez pas de produit de nettoyage liquide, ni de nettoyage pour vitres.

Si une odeur inhabituelle ou de la chaleur s'échappent de ce produit ou si vous constatez un autre signe de dysfonctionnement, débranchez immédiatement le produit de l'alimentation et contactez votre revendeur pour le faire vérifier ou réparer.

Si une substance étrangère ou de l'eau pénètre dans le produit, mettez immédiatement l'appareil hors tension et débranchez-le câble d'alimentation. Retirez ensuite la substance étrangère ou l'eau, si possible.

Ne démontez pas, et ne tentez pas de réparer ce produit par vous-même : l'ouverture ou la dépose du produit vous expose à divers risques, notamment l'électrocution. La réparation doit être confiée à un spécialiste. Envoyez le produit à votre centre de service le plus proche.

Ne tentez pas de démonter ou de modifier ce produit. Ces opérations doivent être réalisées par un technicien qualifié et les modifications non autorisées entraîneraient l'annulation de la garantie.

Si votre produit utilise des piles ou est à batterie rechargeables, veuillez lire les précautions d'usage spécifiques ci-dessous :

AVERTISSEMENT CONCERNANT LES PRODUITS FONCTIONNANT AVEC DES PILES :

Lors de la manipulation des piles :
Gardez toujours les piles hors de la portée des enfants. En cas d'avalement, contactez immédiatement un médecin.

Ne chargez pas les piles prévues pour un usage unique (Alcaline, ou Salines). Le chargement de piles non rechargeables entraîne des émissions de gaz et/ou de chaleur pouvant provoquer des explosions et/ou des incendies.

Ne jetez pas les piles au feu. Ne mettez pas en contact les mêmes piles des piles. Ne pas déformer, écraser et de perforez les piles. Ne démontez pas les piles. Ne jetez pas les piles avec les déchets ménagers ordinaires. Vous pouvez créer un court-circuit si les bornes positive et négative entrent en contact. Ceci peut endommager la pile et provoquer des fuites.

FR

ENTRETIEN

Nettoyez régulièrement le tapis avec un chiffon humide et doux pour retirer la poussière et les débris.

Pour un nettoyage en profondeur, utilisez de l'eau tiède et un savon doux, puis laissez sécher à l'air libre. Ne pas utiliser de sèche-cheveux ou de produits chimiques agressifs.

UTILISATION

Placez la souris sur le tapis pour une glisse fluide et précise. Vérifiez que vous avez le plastique de protection sur les patins de votre souris.

Compatible avec tous les types de souris (optique et laser).

Ne pas exposer à une chaleur excessive ou à une humidité élevée, cela pourrait endommager le matériau.

EN

CLEANING

Clean the mat regularly with a damp, soft cloth to remove dust and debris.

For a deep clean, use lukewarm water and mild soap, then let air dry. Do not use hair dryers or harsh chemicals.

USE

Place the mouse on the pad for smooth and precise gliding. Check that you have the protective plastic on your mouse skates.

Compatible with all types of mice (optical and laser).

Do not expose to excessive heat or high humidity, this may damage the material.

ES

LIMPIEZA

Limpie la alfombra regularmente con un paño suave y húmedo para eliminar el polvo y la suciedad.

Para una limpieza profunda, utilice agua tibia y jabón suave, luego deje secar al aire. No utilice secadores de pelo ni productos químicos agresivos.

USAR

Coloque el mouse sobre la almohadilla para un deslizamiento suave y preciso. Comprueba que tienes el plástico protector en los patines de tu ratón.

Compatible con todo tipo de ratones (ópticos y láser).

No exponer a calor excesivo o alta humedad, esto puede dañar el material.

DE

REINIGUNG

Reinigen Sie die Matte regelmäßig mit einem feuchten, weichen Tuch, um Staub und Schmutz zu entfernen.

Für eine gründliche Reinigung verwenden Sie lauwarmes Wasser und milde Seife und lassen Sie es anschließend an der Luft trocknen. Verwenden Sie keine Haartrockner oder aggressive Chemikalien.

VERWENDEN

Platzieren Sie die Maus für ein sanftes und präzises Gleiten auf dem Pad. Überprüfen Sie, ob Ihre Mausschlitze mit schützendem Kunststoff versehen sind.

Kompatibel mit allen Arten von Mäusen (optisch und Laser).

Nicht übermäßiger Hitze oder hoher Luftfeuchtigkeit aussetzen, da dies zu Schäden am Material führen kann.

NL

SCHOONMAAK

Maak de mat regelmatig schoon met een vochtige, zachte doek om stof en vuil te verwijderen.

Gebruik voor een grondige reiniging lauwwarm water en milde zeep en laat het vervolgens aan de lucht drogen. Gebruik geen haardrogers of agressieve chemicaliën.

GEBRUIK

Plaats de muis op de pad voor soepel en nauwkeurig glijden. Controleer of u het beschermende plastic op uw muisschaatsen hebt.

Compatibel met alle soorten muizen (optisch en laser).

Niet blootstellen aan overmatige hitte of hoge luchtvochtigheid, dit kan het materiaal beschadigen.

The G-LAB PAD CADMIUM ©2024
Made in China
Distribué par :
AXS - 1 Rue de la Garenne ZI Le Vert Galant
95310 SAINT QUEN L'AUMÔNE - France

DÉCLARATION DE CONFORMITÉ UE

AXS déclare sous sa seule responsabilité en tant que fabricant que le produit ci-dessous /
The G-LAB K-B-CADMIUM/FR
EAN 376D162065855 Est conforme aux exigences et normes essentielles.
Et dont la bande de fréquences de transmission est la suivante : NON CONCERNÉ

Fait à SAINT QUEN L'AUMÔNE, 15/10/2024
Par Stefan Riesser, Président AXS

PRÉCAUTIONS

Consignes de sécurité relatives au produit. Ces consignes de sécurité doivent être conservées pour référence ultérieure :

Avant de faire fonctionner cet appareil, lisez attentivement les instructions de sécurité et d'utilisation avant d'utiliser ce produit.

Respectez tous les avertissements se trouvant sur le produit et dans les instructions d'utilisation.

Ne pas placer ce produit au contact des rayons directs du soleil ou près d'une source de chaleur.

Ne l'utilisez pas dans un environnement humide.
Ne pas laisser tomber ou faire subir des chocs/vibrations à ce produit. Les chocs violents peuvent endommager les composants.

Avant de nettoyer un produit électrique, éteignez-le et débranchez-le. Utilisez un chiffon doux pour nettoyer le produit. N'utilisez pas de produit de nettoyage liquide, ni de nettoyage pour vitres.

Si une odeur inhabituelle ou de la chaleur s'échappent de ce produit ou si vous constatez un autre signe de dysfonctionnement, débranchez immédiatement le produit de l'alimentation et contactez votre revendeur pour le faire vérifier ou réparer.

Si une substance étrangère ou de l'eau pénètre dans le produit, mettez immédiatement l'appareil hors tension et débranchez-le câble d'alimentation. Retirez ensuite la substance étrangère ou l'eau, si possible.

Ne démontez pas, et ne tentez pas de réparer ce produit par vous-même : l'ouverture ou la dépose du produit vous expose à divers risques, notamment l'électrocution. La réparation doit être confiée à un spécialiste. Envoyez le produit à votre centre de service le plus proche.

Ne tentez pas de démonter ou de modifier ce produit. Ces opérations doivent être réalisées par un technicien qualifié et les modifications non autorisées entraîneraient l'annulation de la garantie.

Si votre produit utilise des piles ou est à batterie rechargeables, veuillez lire les précautions d'usage spécifiques ci-dessous :

AVERTISSEMENT CONCERNANT LES PRODUITS FONCTIONNANT AVEC DES PILES :

Lors de la manipulation des piles :
Gardez toujours les piles hors de la portée des enfants. En cas d'avalement, contactez immédiatement un médecin.

Ne chargez pas les piles prévues pour un usage unique (Alcaline, ou Salines). Le chargement de piles non rechargeables entraîne des émissions de gaz et/ou de chaleur pouvant provoquer des explosions et/ou des incendies.

Ne jetez pas les piles au feu. Ne mettez pas en contact les mêmes piles des piles. Ne pas déformer, écraser et de perforez les piles. Ne démontez pas les piles. Ne jetez pas les piles avec les déchets ménagers ordinaires. Vous pouvez créer un court-circuit si les bornes positive et négative entrent en contact. Ceci peut endommager la pile et provoquer des fuites.