630*148,5 mm

BACK

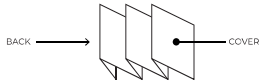

COVER

THE G-LAB

www.the-g-lab.tech

PLUG & PLAY

COMPATIBLE WINDOWS

Does not require any driver, is automatically recognized by your system.
No necessite aucun driver, est reconnu automatiquement par votre systeme.
No requiere ningun controlador, es reconocido automaticamente por su sistema.
Non richiede driver e viene riconosciuto automaticamente dal sistema.
Benötigt keinen Treiber, wird automatisch von Ihrem System erkannt.
Vereist geen stuurprogramma en wordt automatisch herkend door je systeem.

2,4 G & BLUETOOTH

Lorsque vous passez en mode 2,4 GHz, le point lumineux clignote en rouge pour indiquer que le souris est en mode 2,4 GHz.
Si vous souhaitez appairer la souris avec le récepteur, maintenez le bouton rond enfoncé pendant 3 secondes. Lorsque le point lumineux rouge clignote rapidement, branchez le récepteur : l'appairage sera alors effectué avec succès.

Lorsque vous passez en mode Bluetooth, le point lumineux clignote en vert (BT1) ou en bleu (BT2)
Vous pouvez appuyer sur le bouton rond pour basculer entre BT1 et BT2.
Si vous souhaitez appairer la souris en Bluetooth, maintenez le bouton rond enfoncé pendant 3 secondes jusqu'à ce que le point lumineux vert ou bleu clignote rapidement. L'identifiant BT est : KULT SILICIUM

When you switch to 2,4 GHz mode, the indicator light flashes red to show that the mouse is in 2,4 GHz mode.
To pair the mouse with the receiver, press and hold the round button for 3 seconds. When the red indicator light flashes rapidly, plug in the receiver: pairing will then be successful.

When you switch to Bluetooth mode, the indicator light flashes green (BT1) or blue (BT2).
You can press the round button to switch between BT1 and BT2.
To pair the mouse via Bluetooth, press and hold the round button for 3 seconds until the green or blue indicator light flashes rapidly.
The BT ID is: KULT SILICIUM

Al cambiar al modo de 2,4 GHz, el indicador luminoso parpadea en rojo para indicar que el ratón está en este modo.
Para emparejar el ratón con el receptor, mantenga pulsado el botón redondo durante 3 segundos. Cuando el indicador luminoso rojo parpadee rápidamente, conecte el receptor: el emparejamiento se realizará correctamente.

Al cambiar al modo Bluetooth, el indicador luminoso parpadea en verde (BT1) o azul (BT2).
Puede pulsar el botón redondo para alternar entre BT1 y BT2.
Para emparejar el ratón mediante Bluetooth, mantenga pulsado el botón redondo durante 3 segundos hasta que el indicador luminoso verde o azul parpadee rápidamente.
El ID de Bluetooth es: KULT SILICIUM

Quando si passa alla modalità 2,4 GHz, la spia luminosa lampeggia in rosso per indicare che il mouse è in modalità 2,4 GHz.
Per associare il mouse al ricevitore, tenere premuto il pulsante rotondo per 3 secondi. Quando la spia rossa lampeggia rapidamente, collegare il ricevitore: l'associazione sarà completata con successo.

Quando si passa alla modalità Bluetooth, la spia luminosa lampeggia in verde (BT1) o in blu (BT2). È possibile premere il pulsante rotondo per passare da BT1 a BT2.
Per associare il mouse tramite Bluetooth, tenere premuto il pulsante rotondo per 3 secondi finché la spia verde o blu non lampeggia rapidamente.
L'ID Bluetooth è: KULT SILICIUM

Wenn Sie in den 2,4-GHz-Modus wechseln, blinkt die Kontrollleuchte rot, um anzuzeigen, dass sich die Maus im 2,4-GHz-Modus befindet.
Um die Maus mit den Empfänger zu koppeln, halten Sie die runde Taste 3 Sekunden lang gedrückt. Sobald die rote Kontrollleuchte schnell blinkt, schließen Sie den Empfänger an: Die Kopplung ist nun erfolgreich.

Im Bluetooth-Modus blinkt die Kontrollleuchte grün (BT1) oder blau (BT2).
Sie können mit der runden Taste zwischen BT1 und BT2 wechseln.
Um die Maus via Bluetooth zu koppeln, halten Sie die runde Taste 3 Sekunden lang gedrückt, bis die grüne oder blaue Kontrollleuchte schnell blinkt.
Die Bluetooth-ID lautet: KULT SILICIUM

Wanneer u overschakelt naar de 2,4 GHz-modus, knippert het indicatielampje rood om aan te geven dat de muis in de 2,4 GHz-modus staat.
Om de muis met de ontvanger te koppelen, houdt u de ronde knop 3 seconden ingedrukt. Wanneer het rode indicatielampje snel knippert, sluit u de ontvanger aan: de koppeling is dan succesvol.

Wanneer u overschakelt naar de Bluetooth-modus, knippert het indicatielampje groen (BT1) of blauw (BT2).
U kunt op de ronde knop drukken om te schakelen tussen BT1 en BT2.
Om de muis via Bluetooth te koppelen, houdt u de ronde knop 3 seconden ingedrukt totdat het groene of blauwe indicatielampje snel knippert.
De BT ID is: KULT SILICIUM

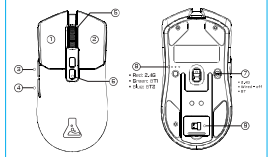

1	Left click / Clic gauche / Clic izquierdo / Clicare con il tasto sinistro del mouse / Linksklick / Klik links
2	Right click / clic droit / Clic derecho / Cliccare con il tasto destro del mouse / Rechtsklick / Klik met de rechter muisknop
3	Next / Suivant / Siguiente / Avanti / Weiter zu / Volgende
4	Previous / Précédent / Anterior / Precedente / Vorherige / Vorige
5	Scroll wheel / Molette / Rueda de desplazamiento / Rotella di scorrimento / Scrollrad / Scrollwiel
6	DPI +/-
7	Connection mode / Mode de connection / Modo de conexión / Modalità di connessione / Art der Verbindung / Verbindingsmodus
8	Connection light / Lumière connexion / Luz de conexión / spia di connessione / Verbindungsleuchte / verbindinglicht
9	USB receiver storage / Rangement pour récepteur USB / Almacenamiento para receptor USB / Immagazzinamento per il ricevitore USB / Aufbewahrung für USB-Empfänger / Opslag voor USB-ontvanger

CHARGING / CHARGE / CARGANDO / RICARICA / LADEN / OPLADEN

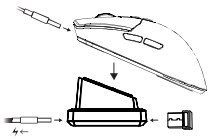

Place mouse on base to recharge. The base must be connected via USB.
Poser la souris sur la base pour la recharger. La base doit être branchée en USB.
Coloca el ratón sobre la base para recargarlo. La base debe estar conectada mediante USB.
Posizionare il mouse sulla base per ricaricarlo. La base deve essere collegata via USB.
Stellen Sie die Maus auf die Basisstation, um sie aufzuladen. Die Basisstation muss an einen USB-Anschluss angeschlossen sein.
Plaats de muis op het basisstation om hem op te laden. Het basisstation moet worden aangesloten via USB.

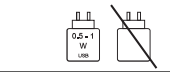

Minimum Charging Power / Puissance de charge minimale	0,5 W
Maximum Charging Power / Puissance de charge maximale	1 W
No charging Protocole / Pas de protocole de charge	
Charger not included / Chargeur non inclus	

TECHNICAL SPECIFICATIONS / CARACTÉRISTIQUES TECHNIQUES / DATOS TÉCNICOS / DATI TECNICI / TECHNISCHE MERKMALE / TECHNISCHE GEGEVENS

Sensor / Capteur / Sensor / Sensore / Sensors / Sensor	Optical Pixart PAW3311
Connectivity / Connectivité / Conectividad / Connettività / Konnektivität / Connectiviteit	3 modes / 3 mode / 3 modalità / 3 Modi (2,4GHz - BT - Wired)
Speed / Vitesse / Velocidad / Velocità / Geschwindigkeit / Snelheid	300ips
Acceleration max / Accélération max / Aceleración máxima / Max. Beschleunigung / Maximale versnelling	35 G
DPI	800-1200-1600 (default)-3200-6000-12000
Polling rate / Taux de raffraichissement / Frecuencia de actualización / Frequenza di aggiornamento / Refreshing-Rate / Verneuwingsfrequentie	1000 Hz
Switches / Interrupteurs / Interruptores / Interruttori / Schalter / Schakelaars	Huanyu 5 millions clicks / 5 millions de clic / 5 milioni di clic / 5 Millionen Klicks / 5 miljoen klikken
Buttons / Boutons / Botones / Pulsanti / Buttons / Knöpfen	7
Battery / Batterie / Baterías / Batteries / Batterien / Batterijen	300 mAh
Rechargeable / Rechargeable / Recargable / Ricaricabile / Wiederaufladbar / Opladbaar	Yes / Oui / Sí/ Ja (USB-C cable)
Weight / Poids / Peso / Peso / Gewicht / Gewicht	71 g - 115 g
Dimensions / Dimensions / Dimensiones / Dimensioni / Abmessungen / Afmetingen	121*80,2*39,5 mm
Backlight / Rétroéclairage / Retroiluminación / Retroilluminazione / Hintergrundbeleuchtung / Achtergrondverlichting	RGB

KULT SILICIUM PRO

USER'S GUIDE
MANUEL D'UTILISATION
GUÍA DE USUARIO
GUIDA DELL'UTENTE
HANDLEIDING
BEDIENUNGSANLEITUNG

WIRELESS RGB GAMING MOUSE

THE G-LAB

The G-LAB KULT-SILICIUM-PRO ©2026
Made in China
Distributed by :
AXS - 1 Rue de la Garenne 2) Le Vert Galant
95310 SAINT OUEN L'AUMONE - France

EU DECLARATION OF CONFORMITY

AXS declares under its sole responsibility as manufacturer that the product below :
Wireless RGB gaming mouse and charging base
The G-LAB KULT-SILICIUM-PRO - EAN 3760162069969

Conforms to the following essential requirements and standards:

EU Directives	Conforms to
2014/53/EU – RED	ETSI EN 301 489-1 V2.2.3 (2019-11) ETSI EN 301 489-17 V3.2.4 (2020-09) EN62479:2010 ETSI EN 300 440 V2.2.1 (2018-07) EN IEC 62368-1:2020/A11:2020 ETSI EN 300 328 V2.2.2 (2019-07)
2011/65/UE - RoHS with amendement 2015/863/UE	IEC 62321-3-1: 2013 IEC 62321-4:2013 + AMD1:2017 IEC 62321-5: 2013 IEC 62321-6: 2015 IEC 62321-7-1: 2015 IEC 62321-7-2: 2017 IEC 62321-8: 2017

And whose transmission frequency band is:

Minimal frequency : 2400 Mhz / Maximal frequency : 2480 Mhz
EIRP max : +10 dBm, EIRP min : -10 dBm

Signed at SAINT OUEN L'AUMONE, March 10th 2026
By Stefan Riesser
President AXS

PRECAUTIONS:
Product safety instructions. Keep these safety instructions for future reference:
Read the safety and operating instructions carefully before operating this product.
Observe all warnings on the product and in the operating instructions.
Do not place this product in direct sunlight or near a heat source.
Do not use in a damp environment.
Do not drop or subject this product to shock/vibration. Violent shocks may damage components. Before cleaning an electrical product, switch it off and unplug it. Use a soft cloth to clean the product. Do not use liquid cleaners or glass cleaners.
If an unusual odor or heat escapes from this product, or if you notice any other sign of malfunction, immediately disconnect the product from the power supply and contact your dealer for inspection or repair.
If a foreign substance or water enters the product, immediately turn off the power and unplug the power cord. Then remove the foreign substance or water, if possible.
Do not disassemble or attempt to repair this product yourself:
Opening or removing the product exposes you to various risks, including electric shock. Repairs should be carried out by a specialist. Send the product to your nearest service center.
Do not attempt to disassemble or modify this product. Unauthorized modifications will void the warranty.
If your product uses rechargeable batteries, please read the specific precautions below:

WARNING ON BATTERY-OPERATED PRODUCTS:
When handling batteries:
- Always keep batteries out of the reach of children. If swallowed, contact a doctor immediately.
- Do not charge batteries intended for single use (alkaline or saline). Charging non-rechargeable batteries causes gas and/or heat emissions which may lead to explosions and/or fires.
- Do not dispose of batteries in a fire. Do not touch the same poles of batteries. Do not deform, crush or puncture batteries. Do not disassemble batteries. Do not dispose of batteries with ordinary household waste. You may create a short-circuit if the positive and negative terminals come into contact. This can damage the battery and cause leakage.

WARNING ON RECHARGEABLE BATTERY PRODUCTS:
If the battery does not work properly within the warranty period, please send the product to your nearest service center to have the battery replaced. Do not attempt to replace the battery yourself.
WARNING: There is a danger of explosion if the battery is incorrectly replaced. Only replace the battery with the same or equivalent type recommended by the manufacturer. Batteries must not be exposed to excessive heat such as sunshine, fire or similar sources. Dispose of used batteries in accordance with the manufacturer's instructions.
WARNING: Use of non-original batteries may present a risk of fire, explosion, leakage or other hazards. Improperly handled batteries may explode. Never disassemble them. Do not allow children to handle batteries.

WARRANTY:
- AXS offers a 2-year warranty from the date of purchase on new, unused products with undeniable material or manufacturing defects. The warranty does not apply in the following cases: improper use, electrical or mechanical damage resulting from improper use, damage resulting from force majeure, bad weather or natural disasters, or improper repairs carried out by non-approved workshops.
- The warranty is only valid in the country of purchase.
- Batteries and normal wear and tear are not covered by the warranty.
- The warranty is only valid on presentation of the invoice. Shipment of a defective product for warranty repair is at the customer's risk. The warranty is reserved for the first end-user purchaser. AXS reserves the right to repair or exchange the defective product at its sole discretion.
- Any legal provisions in force in your country which go beyond the cases set out here shall prevail over the present provisions.

ENVIRONMENT:
THE PRODUCT:
The crossed-out garbage can on the product (including accessories) means that it belongs to the electrical and electronic equipment family. To promote the recycling and recovery of Waste Electrical and Electronic Equipment (WEEE) and protect the environment, European regulation 2012/19/EU on Waste Electrical and Electronic Equipment (WEEE) requires that used household appliances are not disposed of in the normal municipal waste stream. Used appliances must be collected separately in order to optimize the recovery and recycling rate of the materials of which they are made, and to reduce the impact on the environment and on human health. The crossed-out wheeled garbage can symbol is displayed on all products to remind consumers of their separate collection obligations. Consumers should contact their local authority or retailer to find out how to dispose of their appliances.
BATTERIES: Batteries must be disposed of at designated collection points in accordance with local regulations. This device contains batteries covered by European Directive 2006/66/EC, which must not be disposed of with household waste. Find out about the regulations in force in your area concerning the separate collection of batteries. Correct disposal of batteries helps protect the environment and your health.

PACKAGING:
AXS is committed to respecting the environment. Our packaging is to be placed in the recycling garbage can and does not contain any single-use plastic.
To facilitate the recycling of packaging, please respect the sorting rules in place locally for this type of waste.

The G-LAB KULT-SILICIUM-PRO ©2026
Made in China
Distribué par :
AXS - 1 Rue de la Garenne 2) Le Vert Galant
95310 SAINT OUEN L'AUMONE - France

DÉCLARATION DE CONFORMITÉ UE

AXS déclare sous sa seule responsabilité en tant que fabricant que le produit ci-dessous :
Souris RGB de jeu sans fil et base de recharge
The G-LAB KULT-SILICIUM-PRO - EAN 3760162069969

Est conforme aux exigences et normes essentielles suivantes :

Directives UE	Conforme suivant
2014/53/EU – RED	ETSI EN 301 489-1 V2.2.3 (2019-11) ETSI EN 301 489-17 V3.2.4 (2020-09) EN62479:2010 ETSI EN 300 440 V2.2.1 (2018-07) EN IEC 62368-1:2020/A11:2020 ETSI EN 300 328 V2.2.2 (2019-07)
2011/65/UE - RoHS avec amendement 2015/863/UE	IEC 62321-3-1: 2013 IEC 62321-4:2013 + AMD1:2017 IEC 62321-5: 2013 IEC 62321-6: 2015 IEC 62321-7-1: 2015 IEC 62321-7-2: 2017 IEC 62321-8: 2017

Et dont la bande de fréquences de transmission est le suivante :

Fréquence Minimale : 2400 Mhz / Fréquence Maximale : 2480 Mhz
EIRP max : +10 dBm, EIRP min : -10 dBm

Fait à SAINT OUEN L'AUMONE, le 10 mars 2026
Par Stefan Riesser
Président AXS

PRECAUTIONS :
Consignes de sécurité relatives au produit. Ces consignes de sécurité doivent être conservées pour référence ultérieure :
Avant de faire fonctionner cet appareil, lisez attentivement les instructions de sécurité et d'utilisation avant d'utiliser ce produit.
Respectez tous les avertissements se trouvant sur le produit et dans les instructions d'utilisation.
Ne pas placer ce produit au contact des rayons directs du soleil ou près d'une source de chaleur.
Ne l'utilisez pas dans un environnement humide.
Ne pas laisser tomber ou faire subir des chocs/vibrations à ce produit. Les chocs violents peuvent endommager les composants.
Avant de nettoyer un produit électrique, éteignez-le et débranchez-le. Utilisez un chiffon doux pour nettoyer le produit. N'utilisez pas de produit de nettoyage liquide, ni de nettoyant pour vitres.
Si une odeur inhabituelle ou de la chaleur s'échappent de ce produit ou si vous constatez un autre signe de dysfonctionnement, débranchez immédiatement le produit de l'alimentation et contactez votre revendeur pour le faire vérifier ou réparer.
Si une substance étrangère ou de l'eau pénètre dans le produit, mettez immédiatement l'appareil hors tension et débranchez le câble d'alimentation. Retirez ensuite la substance étrangère ou l'eau, si possible.
Ne démontez pas, et ne tentez pas de réparer ce produit par vous-même : L'ouverture ou le dépose du produit vous expose à divers risques, notamment l'électrocution. La réparation doit être confiée à un spécialiste. Envoyez le produit à votre centre de service le plus proche.
Ne tentez pas de démonter ou de modifier ce produit. Ces opérations doivent être réalisées par un technicien qualifié et les modifications non autorisées entraîneraient l'annulation de la garantie.
Si votre produit utilise des piles ou est à batterie rechargeables, veuillez lire les précautions d'usage spécifiques ci-dessous :

AVERTISSEMENT CONCERNANT LES PRODUITS FONCTIONNANT AVEC DES PILES :
- Lors de la manipulation des piles :
- Gardez toujours les piles hors de la portée des enfants. En cas d'avalement, contactez immédiatement un médecin.
- Ne chargez pas les piles prévues pour un usage unique (Alcaline, ou Salines). Le chargement de piles non rechargeables entraîne des émissions de gaz et/ou de chaleur pouvant provoquer des explosions et/ou des incendies.
- Ne jetez pas les piles au feu. Ne mettez pas en contact les mêmes pôles des piles. Ne pas déformer, écraser et de perforer les piles. Ne démontez pas les piles. Ne jetez pas les piles avec les déchets ménagers ordinaires. Vous pouvez créer un court-circuit si les bornes positive et négative entrent en contact. Ceci peut endommager la pile et provoquer des fuites.

AVERTISSEMENT CONCERNANT LES PRODUITS RECHARGEABLES A BATTERIE :
Si la batterie est ne fonctionne pas correctement pendant la durée de garantie, veuillez envoyer le produit à votre centre de service le plus proche pour faire remplacer la batterie. N'essayez pas de remplacer la batterie vous-même.
ATTENTION : Il y a danger d'explosion s'il y a un remplacement incorrect de la batterie. Ne faite remplacer la batterie que par un même type ou un type équivalent de batterie recommandé par le constructeur. Les batteries ne doivent pas être exposées à une chaleur excessive telle que celle du soleil, le feu ou d'origine similaire. Mettre au rebut les batteries usagées conformément aux instructions du fabricant.
AVERTISSEMENT : L'utilisation d'une batterie qui ne serait pas d'origine peut présenter un risque d'incendie, d'explosion, de fuites ou d'autres dangers. Les batteries incorrectement manipulées risquent d'exploser. Vous ne devez jamais les démonter. Ne laisser pas des enfants manipuler les batteries.

GARANTIE :
- AXS offre une garantie de 2 ans à partir de la date d'achat sur les produits neufs non utilisés présentant des défauts de matériaux ou de fabrication incontestables. La garantie ne s'applique pas dans les cas suivants : défaut d'utilisation, dommage électriques mécanique résultant d'une utilisation non conforme à l'usage prévu, dommages résultats d'un cas de force majeure, intempéries ou de catastrophes naturelles ou réparation inadaptée effectuée par des ateliers non agrées.
- La garantie est uniquement valable dans le pays d'achat du produit.
- Les piles, la batterie ainsi que l'usure normale des pièces ne sont pas couvertes par la garantie.
- La garantie n'est assurée que sur présentation de la facture. L'expédition d'un produit défectueux pour réparation dans le cadre de la garantie se fait aux risques et périls du client. La garantie est réservée au premier acheteur ayant qualité d'utilisateur final. La réparation ou l'échange du produit défectueux est laissé à la seule appréciation d'AXS.
- Les dispositions légales allant au-delà ces énoncés ici et qui viendraient à entrer en vigueur dans votre pays prévaudront contre les présentes dispositions.

ENVIRONNEMENT :
LE PRODUIT :
La poubelle barrée apposée sur le produit (y compris les accessoires) signifie qu'il appartient à la famille des équipements électriques et électroniques. Pour favoriser le recyclage et la valorisation des Déchets d'Equipement Electriques et Electroniques (DEEE) mais également assurer la protection de l'environnement, la réglementation européenne 2012/19/EU sur les Déchets d'Equipement Electriques et Electroniques (DEEE), exige que les appareils ménagers usagés ne soient pas jetés dans le flux normal des normal des déchets municipaux. Les appareils usagés doivent être collectés séparément afin d'optimiser le taux de récupération et de recyclage des matériaux qui le composent et réduire l'impact sur l'environnement et sur la santé humaine. Le symbole de la poubelle barrée est apposé sur tous les produits pour rappeler les obligations de la collecte séparée. Les consommateurs devront contacter les autorités locales ou leur revendeur concernant les démarches à suivre pour l'enlèvement de leur appareil.
LES PILES ET BATTERIES : Les piles et batteries doivent être déposées dans les points de collecte désignées par le réglementation locale en vigueur. Cet appareil contient des batteries relevant de la directive européenne 2006/66/EC qui ne peuvent être jetées avec les ordures ménagères. Renseignez-vous sur les dispositions en vigueur dans votre région concernant la collecte séparée des piles. La mise au rebut correcte permet de préserver l'environnement et la santé.

EMBALLAGE :
AXS s'engage pour le respect de l'environnement. Nos emballages sont à placer dans la poubelle de recyclages et sont sans plastique à usage unique.
Pour faciliter le recyclage des emballages, veuillez respecter les règles de tri mises en place localement pour ce type de déchets.